



RAPORTI VJETOR 2014

AGJENCIA PËR ZHVILLIMIN E BUJQËSISË





Referencat

Referencat.....	2
Akronimet (Shkurtesat).....	4
Lista e tabelave.....	5
Lista e figurave.....	7
DIVIZIONI I ADMINISTRATËS SË PËRGJITHSHME.....	9
Organizimi i Agjencisë për Zhvillimin e Bujqësisë.....	9
Organogrami i AZHB-së sipas Rregullores për Organizimin e Brendshëm.....	10
DIVIZIONI I MIRATIMIT TË PROJEKTEVE TË ZHVILLIMIT RURAL.....	23
Masa 101 Investimet në asetet fizike në ekonomitë bujqësore.....	23
Masa 103 Investimet në asetet fizike në përpunimin dhe tregtimin e produkteve bujqësore dhe atyre të peshkatarisë.....	23
Masa 302 Diversifikimi i fermave dhe zhvillimi i bizneseve rurale.....	23
Masa Skema për ujitjen e tokave bujqësore.....	24
Shqyrtimi administrativ, vlerësimi, kontrolli në terren për PZHR.....	28
Vështirësitë e hasura gjatë miratimit të Projekteve të Zhvillimit Rural 2014.....	35
DIVIZIONI I AUTORIZIMIT TË PAGESAVE.....	35
Buxheti i Bankës Botërore.....	36
Buxheti i Danidës.....	37
Buxheti Nacional.....	38
Vështirësitë gjatë implementimit të Programit për vitin 2014.....	41
DIVIZIONI I PAGESAVE DIREKTE.....	41
Mbjellje vjeshtore– Grurë.....	42
Farë Gruri.....	45
Misër.....	46
Luledielli.....	49
Lope Qumështore.....	51
Dele dhe dhi.....	53
Bletë.....	59
Vreshta.....	62



Material fidanor	62
Shpeztari	64
Dosa	65
Qumësht sipas cilësisë	66
Perime në fushë të hapur	67
Përmbledhje e Pagesave Direkte	69
DIVIZIONI I KONTROLLIT	71
Kontrolli në terren për Pagesa Direkte - Subvencionet	74
Kontrolli në terren për Nën-masën - Grurë	74
Kontrolli në terren për Nën-masën - Perime në fushë të hapur	76
Kontrolli në terren për Nën-masën - Misër dhe Luledielli	77
Kontrolli në terren për Nën-masën - Vreshta	77
Kontrolli në terren për Nën-masën – Material fidanor	77
Kontrolli në terren për Nën-masën - Kafshë dhe Bletë	78
Kontrolli në terren për Nën-masën – Pula vojse	78
Rikontrolli-Kontrolli pas Rekomandimeve të Komisioneve të Ankesave	79
Kontestet	79
Kontrolli në terren për Projektet e Zhvillimit Rural	83
DIVIZIONI I IT & REGJISTRAVE	94
Regjistri Elektronik i Fermerëve (eFR)	97
Sistemi i Identifikimit të Parcelave të Tokës (LPIS)	102
Softueri Grant Menaxhmenti	108
Web faqja	110
Softueri për Indikator	112
Mirëmbajtja e rrjetit të internetit për Agjencinë për Zhvillimin e Bujqësisë – AZHB	116



Akronimet (Shkurtesat)

AZHB – Agjencia për Zhvillimin e Bujqësisë

MBPZHR - Ministria e Bujqësisë, Pylltarisë dhe Zhvillimit Rural

AM - Autoriteti Menaxhues

BB – Banka Botërore

DAP – Departamenti i Administratës së Përgjithshme

LPIS – Sistemit të Integruar të Menaxhimit dhe Identifikimit të Parcelave

MF SIMFK – Ministria e Financave Sistemi i Menaxhimit të Financave Kosovë

APK – Agjencia e Pyjeve të Kosovës

AUK – Agjencia e Ushqimit të Kosovës

U/A – Udhëzues Administrativ

PD – Pagesa Direkte

PZHR – Projektet e Zhvillimit Rural

DAPZHR – Divizioni i Autorizimit të Pagesave për Projektete e Zhvillimit Rural

eFR – Regjistri Elektronik e Fermerëve

NIF- Numri Identifikues i Fermës



Lista e tabelave

Tabela 1. Struktura e të punësuarve sipas përgatitjes profesionale në AZHB

Tabela 2. Numri i të punësuarve sipas gjinisë

Tabela 3. Raporti i shpenzimeve të karburanteve, janar- dhjetor 2014

Tabela 4. Raporti i kilometrave të kaluara, janar-dhjetor 2014

Tabela 5. Numri i vendimeve sipas sektorëve

Tabela 6. Numri i kërkesave dhe ankesave

Tabela 7. Buxhetit i paraparë për PZHR 2014

Tabela 8. Realizueshmëria e Projekteve të Zhvillimit Rural 2014

Tabela 9. Numri i aplikuesve dhe vlera e aplikuar për Masën 101

Tabela 10. Numri i aplikuesve dhe vlera e aplikuar për Masën 103

Tabela 11. Numri i aplikuesve dhe vlera e aplikuar për Masën 302

Tabela 12. Numri i aplikuesve dhe vlera e aplikuar për Masën “Skema e ujitjes së tokave bujqësore”

*Tabela 13. Numri i aplikacioneve të miratuara dhe vlera e miratuar e PZHR
2014*

Tabela 14. Aplikacionet e vlerësuara, miratuara, të refuzuara dhe në pritje

Tabela 15. Krahasimi mbi numrin e aplikuesve të PZHR për vitin 2012, 2013 dhe 2014

Tabela 16. Krahasimi mbi vlerën e aplikuar për PZHR 2012, 2013 dhe 2014

Tabela 17. Projektet e paguara në 2014, 50% avans Masa 103 nga tri buxhetet

Tabela 18. Projektet e paguara në 2015, kësti i dytë Masa 103 me buxhet nacional

Tabela 19. Numri i fermerëve vlerat dhe nënmasat për të cilat janë paguar me buxhetin e Bankës Botërore

Tabela 20. Numri i fermerëve vlerat dhe nënmasat për të cilat janë paguar me buxhet nga Danidës

Tabela 21. Numri i fermerëve vlerat dhe nënmasat për të cilat janë paguar nga Buxheti Nacional

*Tabela 22. Me buxhet nacional janë paguar 15-35% të përfituesve që janë paguar nga buxheti i Bankën
Botërore dhe Danidën*

Tabela 23. Vlerat e pagesave të bëra për Projektet e Zhvillimit Rural 2014 sipas buxheteve

Tabela 24. Numri i përfituesve për Projektet e Zhvillimit Rural për vitin 2014 për të gjitha masat

Tabela 25. Numri i të refuzuarve dhe pa kërkesa për pagesa PZHR 2015

*Tabela 26. Përfituesit, të refuzuarit dhe shuma e pagesës sipas komunave për Pagesa Direkte- Grurë
2014*

Tabela 27. Përfituesit dhe sipërfaqja e subvencionuar për prodhuesit e farës së grurit sipas komunave

*Tabela 28. Numri i aplikuesve, përfituesve, të refuzuarve dhe sipërfaqja e subvencionuar - misër sipas
komunave*



Tabela 29. Numri i fermerëve përfitues dhe sipërfaqja e subvencionuar për luledielli sipas komunave

Tabela 30. Numri i aplikuesve, përfituesve, të refuzuarve dhe numri i krerëve të subvencionuar për lopë qumështore sipas komunave

Tabela 31. Numri i aplikuesve, përfituesve, të refuzuarve dhe numri i krerëve të subvencionuar për dele sipas komunave

Tabela 32. Numri i aplikuesve, përfituesve, të refuzuarve dhe numri i krerëve të subvencionuar për dhi sipas komuna

Tabela 33. Numri i aplikuesve, përfituesve, të refuzuarve dhe numri i koshereve të subvencionuara për bletë sipas komunave, 2014

Tabela 34. Numri i aplikuesve, përfituesve, të refuzuarve dhe numri i hektareve të vreshtave të subvencionuara sipas komunave, 2014

Tabela 35. Numri i aplikuesve, përfituesve, të refuzuarve dhe numri i fidaneve të subvencionuar sipas komunave

Tabela 36. Numri i aplikuesve, përfituesve, të refuzuarve dhe numri i pulave të subvencionuara sipas komunave

Tabela 37. Numri i aplikuesve, përfituesve, të refuzuarve dhe numri i dosave të subvencionuara sipas komunave

Tabela 38. Numri i përfituesve dhe pagesa sipas komunave

Tabela 39. Numri i aplikuesve, përfituesve, të refuzuarve dhe numri i hektarëve të subvencionuara sipas komunave

Tabela 40: Totali i aplikuesve, përfituesve të refuzuarve dhe shuma e pagesës sipas pagesave për vitin 2014

Tabela 41. Numri i kontrollave të kryera nga Divizioni i Kontrollit

Tabela 42. Kategoritë dhe numri i kontrolleve të kryera të PD-ve

Tabela 43. Realizimi i kontrollit të PD sipas kornizës kohore

Tabela 44. Kategoritë dhe numri i kontrolleve të kryera të PZHR-ve

Tabela 45. Struktura dhe korniza kohore e zbatimit të Kontrolleve të PZHR-ve

Tabela 46. Numri i Fermerëve të regjistruar nëpër vite 2012-2014

Tabela 45. Numri i të punësuarve të ri sipas Nen-Masave

Tabela 46. Numri i Miratuar / Kontraktuar sipas Nen-Masave



Lista e figurave

- Figura 1. Organogrami i AZHB-së
- Figura 2. Paraqitja grafike e struktures së të punësuarve sipas përgatitjes profesionale në AZHB
- Figura 3. Paraqitja grafike e numrit të të punësuarve në AZHB sipas gjinisë
- Figura 4. Shpenzimet e karburanteve për vitin 2014
- Figura 5. Kilometrat e kaluara për vitin 2014
- Figura 6. Shpenzimet e karburanteve dhe km. e kaluara për vitin 2014
- Figura 7. Numri i vendimeve sipas sektoreve
- Figura 8. Numri i kërkesave dhe ankesave
- Figura 9. Numri i aplikacioneve të Miratuara për PZHR 2014
- Figura 10. Vlera e Miratuar për PZHR 2014
- Figura 11. Aplikacionet e vlerësuara, miratuara, të refuzuara dhe në pritje
- Figura 12. Krahasimi mbi numrin e aplikuesve të PZHR për vitin 2012, 2013 dhe 2014
- Figura 13. Krahasimi mbi vlerën e aplikuar për PZHR 2012, 2013 dhe 2014
- Figura 14. Numri i fermerëve, vlerat dhe nënmasat për të cilat janë paguar me buxhetin e Bankës Botërore
- Figura 15. Numri i fermerëve, vlerat dhe nënmasat për të cilat janë paguar me buxhet nga Danidës
- Figura 16. Numri i fermerëve, vlerat dhe nënmasat për të cilat janë paguar nga Buxheti Nacional
- Figura 17. Krahasimi i shumës së pagesave për vitin 2012, 2013 dhe 2014
- Figura 18. Krahasimi i shumës së pagesës për farë gruri për vitin 2012, 2013 dhe 2014
- Figura 19. Krahasimi i shumës së pagesës për misër për vitin 2012, 2013 dhe 2014
- Figura 20. Krahasimi i shumës së pagesave për luledielli për vitin 2012, 2013 dhe 2014
- Figura 21. Krahasimi i shumës së pagesave për lopë qumështore për vitin 2012, 2013 dhe 2014
- Figura 22. Krahasimi i shumës së pagesave për Pagesa Direkte - Dele për vitet 2012, 2013 dhe 2014
- Figura 23. Krahasimi i shumës së pagesave për Pagesa Direkte - Dhi për vitet 2012, 2013 dhe 2014
- Figura 24. Krahasimi i shumës së pagesave për Pagesa Direkte - Bletë për vitet 2012, 2013 dhe 2014
- Figura 25. Shuma e pagesave direkte për vitet 2012, 2013 dhe 2014
- Figura 26. Krahasimi i Kontrollit të Pagesave Direkte në raport me vitin paraprak
- Figura 27. Lidhja e regjistrave të Agjencisë për Zhvillimin e Bujqësisë
- Figura 28. Sistemi i komunikimit i AZHB-së
- Figura 29. Procesi i regjistrimit të fermerit në eFR
- Figura 30. Regjistri Elektronik i Fermerëve (eFR) i cili është Ueb aplikacion dhe funksionon në tri gjuhë: shqip, anglisht dhe serbisht:
- Figura 31. Regjistri Elektronik i Fermerëve (eFR) i cili përdoret për aplikim online për Pagesa Direkte për kafshë
- Figura 32. Lidhja e LPIS-it me Agjencinë Kadastrale të Kosovës përmes Geoportalit
- Figura 33. Skema e funksionimit të LPIS-it dhe LPIS-MOBILE
- Figura 34. Numri i fermerëve që kanë aplikuar përmes sLPIS-it, numrin e parcelave dhe sipërfaqen e digjitalizuar gjatë kampanjave për aplikim për subvencione 2011/12, 2012/13 dhe 2014
- Figura 35. Sistemin e Identifikimit të Parcelave të Tokës (LPIS)
- Figura 36. LPIS-Mobile i cili funksionon (offline) pa qasje në rrjet të internetit i cili përdoret nga inspektorët për kontrollë në terren



Figura 37. Softueri për aplikim për grante dhe kërkesën për pagesë i cili funksionon në shtatë zyret regjionale të Agjencisë për Zhvillimin e Bujqësisë – AZHB

Figura 38. Softuerin për menaxhimin e granteve që shfrytëzohet nga zyrtarët e Agjencisë për Zhvillimin e Bujqësisë – AZHB

Figura 39. Softuerin për autorizimin e pagesave që shfrytëzohet nga zyrtarët e Agjencisë për Zhvillimin e Bujqësisë – AZHB

Figura 40. Ueb faqja e Agjencisë për Zhvillimin e Bujqësisë – AZHB



DIVIZIONI I ADMINISTRATËS SË PËRGJITHSHME

Organizimi i Agjencisë për Zhvillimin e Bujqësisë

Agjencia për Zhvillimin e Bujqësisë është themeluar me Ligjin për Bujqësi dhe Zhvillim Rural Nr. 04/L-090 për ndryshim plotësimin e Ligjit me nr. 03/L-98 si Agjenci Ekzekutive në kuadër të Ministrisë së Bujqësisë, Pylltarisë dhe Zhvillimit Rural.

Bazuar në ligj dhe në rregulloren Nr 01/2012 për Detyrat, Përgjegjësitë, Kompetencat dhe Struktura Organizative, Agjencisë i përcaktohet roli si agjenci ekzekutive e cila merret me implementimin e programeve për mbështetje në bujqësi dhe zhvillim rural.

Gjatë vitit 2014 në AZHB është hartuar rregullorja për organizimin e brendshëm me të cilën është përcaktuar struktura organizative, numri i të punësuarve dhe përshkrimi i detyrave të punës për secilin të punësuar. Rregullorja për organizimin e brendshëm të AZHB-së ka marrë pëlqimin nga Ministria e Administratës Publike me datë 26.05.2014 me Nr. 31/2014.

Sipas rregullorës së brendshme të AZHB-së, numri i të punësuarve duhet të jetë 121 prej tyre 72 në zyrat qendrore dhe 49 në zyrat regjionale të AZHB-së.

AZHB do të ketë gjashtë drejtori dhe tre sektore në vartësi të Drejtorit të Përgjithshëm me detyra dhe përgjegjësi të ndara.

Edhe gjatë vitit 2014 për shkak të mungesave buxhetore nuk janë funksionalizuar drejtoritë sipas rregullores së brendshme të organizimit të AZHB-së, por kanë qenë funksionale gjashtë divizione me përgjegjësi të përcaktuara sipas rregullorës për themelimin e AZHB-së. Gjithashtu në shtatë zyrat regjionale ka filluar procesi i aplikimit për Projektet e Zhvillimit Rural, kurse procesi i aplikimit për Pagesa Direkte vazhdon të kryhet nga Drejtoritë Komunale për Bujqësi. Mbetet që gjatë vitit 2015 të zbatohet rregullorja e brendshme e organizimit të AZHB-së me ç'rast do të ngritet niveli i divizioneve në Drejtori, të funksionalizohet sektori i financave, sektori i auditimit, sektori juridik dhe sektori i prokurimit.



Organogrami i AZHB-së sipas Rregullores për Organizimin e Brendshëm

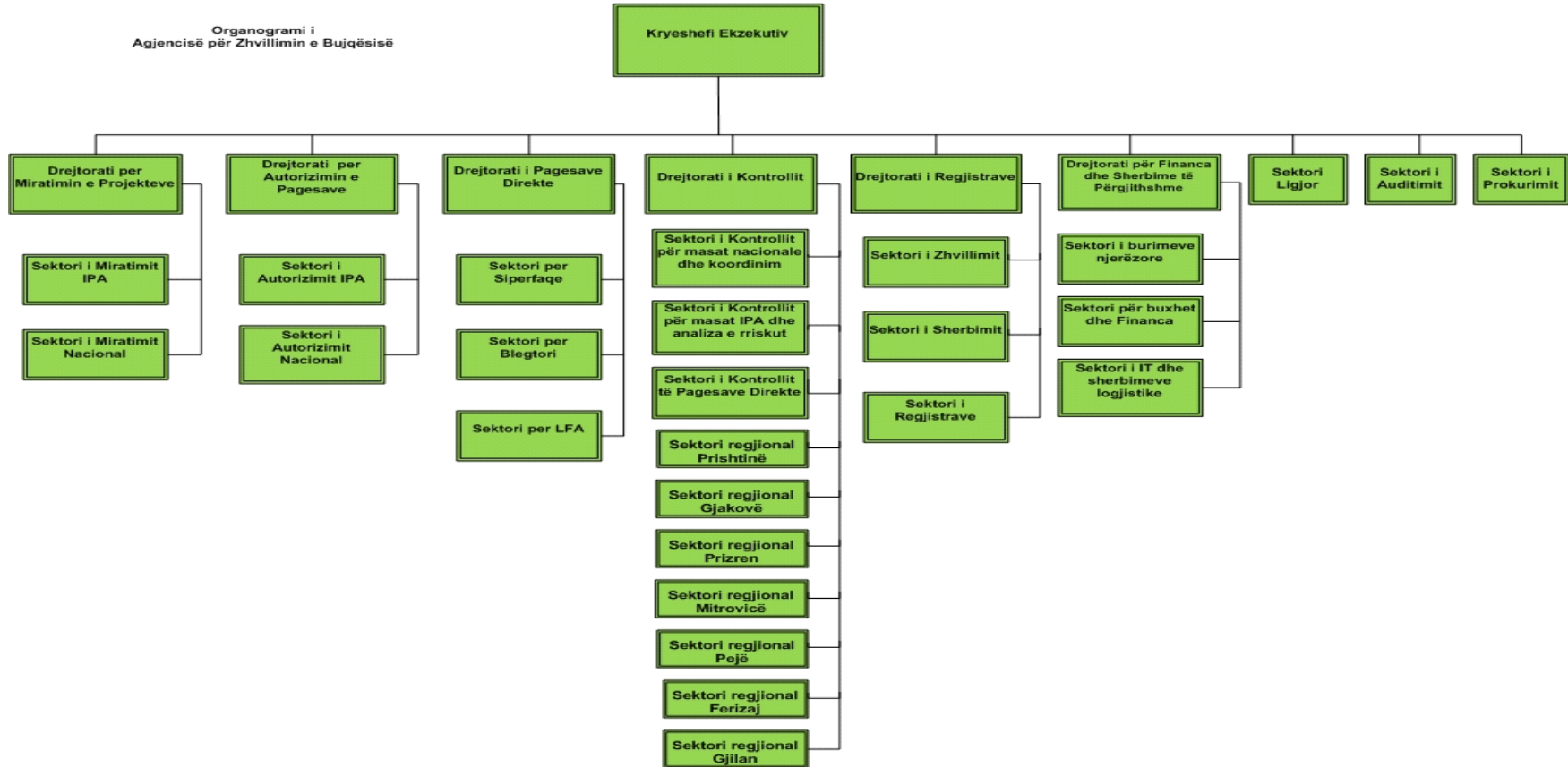


Figura 1. Organogrami i AZHB-së



Në janar të vitit 2014 në AZHB kanë qenë të punësuar 63 punëtorë, ndërsa në muajin prill, maj dhe qershor të të njëjtit vit, numri i të punësuarve në AZHB ka arritur deri në 84 punëtorë. Nga ky numër i përgjithshëm i të punësuarve, punëtorë të rregullt kanë qenë 29, të punësuar nga BB ishin 25 (19 të rregullt dhe 6 me kontrata tre mujore), me kontrata për shërbime të veçanta 14, me Marrëveshje Bashkëpunimi me Fakultetin Ekonomik ishin 15 (14 studentë dhe praktikant 1).

Gjatë vitit 2014 kemi pasur një rekrutim të një zyrtari për PD, duke zbatuar të gjitha procedurat e rekrutimit sipas Ligjit për Shërbyesit Civil. Gjithashtu, gjatë këtij viti kemi pasur dy vendime të Kryeshefit Ekzekutiv për ndërprerjen e marrëdhënies së punës për dy punëtorë (një i pensionuar dhe një për shkelje - mosparaqitje në vendin e punës pa arsye në periudhë prej më shumë se tri ditë).

Struktura e të punësuarve sipas përgatitjes profesionale në AZHB është e dominuar nga punëtorët me përgatitje të lartë profesionale të profilit Agronom dhe Ekonomist afërsisht 72% dhe profesionet tjera 28 %.

Pergatitja Profesionale	Numri i të punesuarve	Pjesmarrja ne %
Agronom	40	47.62
Ekonomist	31	36.90
Jurist	3	3.57
Veteriner	2	2.38
Ekonomist /TI	1	1.19
Gjeograf/TI	1	1.19
Shkenca Kompjuterike/TI	1	1.19
Shkolla e mesme	5	5.95
Gjithsej	84	100

Tabela 1. *Struktura e të punësuarve sipas përgatitjes profesionale në AZHB*

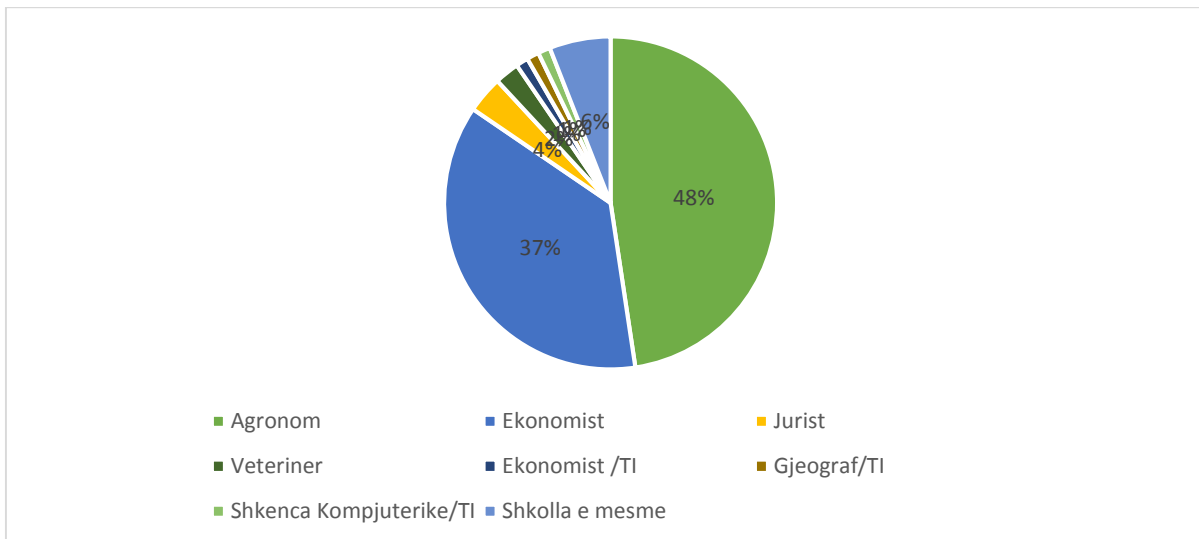


Figura 2. Paraqitja grafike e struktures së të punsuarve sipas përgatitjes profesionale në AZHB

Struktura gjinore	Nr i të punsuarve	Pjesmarrja në %
Femra	28	33.33
Meshkuj	56	66.67
Gjithsej	84	100

Tabela 2. Numri i të punsuarve sipas gjinisë

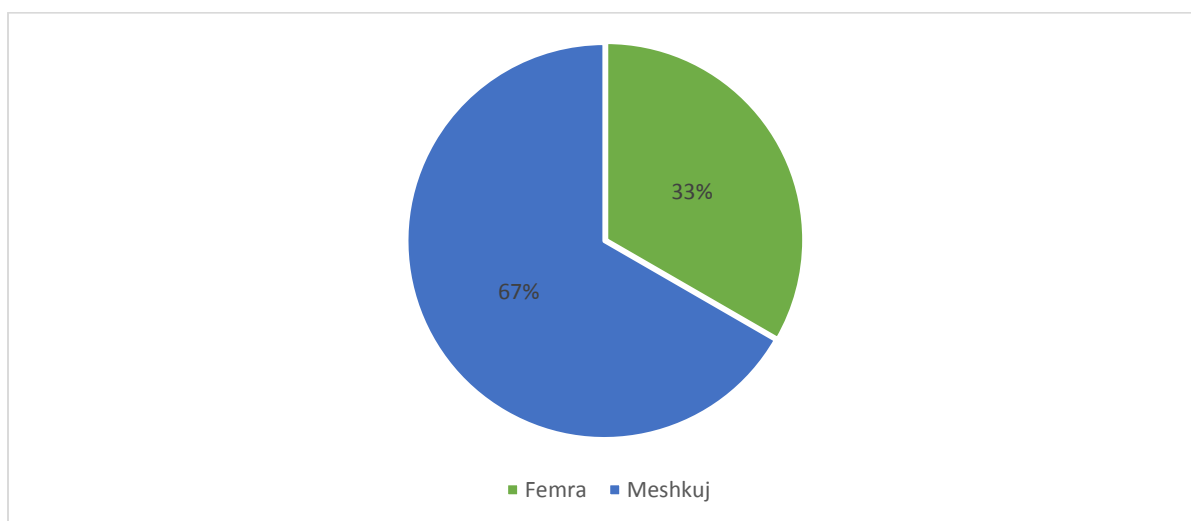


Figura 3. Paraqitja grafike e numrit të punësuarve në AZHB sipas gjinisë



Në AZHB edhe gjatë këtij viti janë zhvilluar aktivitete të planifikuara konform rregullores për detyrat dhe përgjegjësitë, duke patur kujdes që gjatë implementimit të zbatohen të gjitha ligjet, U/A dhe procedurat e shkruara për të pasur kontrollë të brendshme gjatë kontrollit administrativ dhe kontrollit në terren. Edhe gjatë këtij viti kemi pasur ndarje të detyrave për të shmangur konfliktin e interesit, si dhe zbatimin e parimeve të kontrollit në katër sy.

Në kuadër të angazhimeve për bashkëpunim me agjencitë tjera në regjion dhe ma gjërë, gjatë vitit 2014 janë nënshkruar marrëveshje bashkëpunimi me agjencitë simotra të regjionit me qëllim të ngritjes së nivelit të bashkëpunimit në fusha të implementimit të programeve të mbështetjes, si dhe marrëveshje bashkëpunimi me institucione tjera që ndërlidhen me punët dhe detyrat e punës në AZHB.

Me 31.10.2014 është nënshkruar marrëveshja e bashkëpunimit me Agjencinë për Bujqësi dhe Zhvillim Rural të Republikës së Shqipërisë; Marrëveshja me Agjencinë e Pagesave të Republikës së Kroacisë është nënshkruar me 12.01.2015 në Zagreb dhe përfundimisht janë vënë kontaktet për përgatitjen dhe nënshkrimin e Marrëveshjes me Agjencinë e Pagesave të Republikës së Maqedonisë.

Gjithashtu janë nënshkruar Marrëveshje Bashkëpunimi me Fakultetin Ekonomik, Post Telekomini e Kosovës dhe Agjencinë e Ushqimit dhe Veterinarisë. Me Fakultetin Ekonomik është nënshkruar marrëveshja për angazhimin e 14 studentëve në procesin e implementimit të programit (në procesin e aplikimit dhe pranimit të pakos për pagesë) në zyrat regjionale të AZHB-së. Me PTKëshhtë nënshkruar Marrëveshje Bashkëpunimi për ofrimin e shërbimeve postare në kohë dhe cilësi, si dhe me AUK për huazimin e veturave për kontrollë në terren.

Bashkëpunimi me Zyrën e Komisionit Evropian edhe këtë vit ka vazhduar me fillimin e implementimit të dy projekteve të BE që kanë për qëllim mbështetjen e aktiviteteve të AZHB-së. Projekti “Niras” i cili ka një komponent për mbështetjen e TI në AZHB, gjegjësisht mbështetje në avansimin e programit softverik sLPIS dhe projekti tjetër i BE “ Mbështetje MBPZHR-së në të ardhmen për forcimin e strukturave administrative për programim, implementim dhe monitorim të fondeve të EU”. Ky projekt do të mbështesë AZHB në hartimin e dokumentacionit të nevojshëm për akreditim, si dhe do të mbështesë divizionin e TI për avansimin e programeve softverike.

Mbështetje tjetër e rëndësishme ka qenë mbështetja e TAIEX-it përmes vizitave studimore të zyrtrëve të AZHB-së në Agjencitë e Pagesave në vendet e BE (2 vizita studimore), si dhe 2 misione ekspertësh.



Trajnimet: DAP në bashkëpunim me divizionet tjera të AZHB-së, gjatë vitit 2014 ka organizuar trajnime të ndryshme për stafin e AZHB-së dhe stafin e drejtorive komunale:

- Trajnimi i stafit komunal lidhur me programin dhe procedurat e aplikimit për subvencione,
- Përdorimi i sLPIS-it verzioni i avansuar nga zyrtarët e Divizionit të PD, zyrtarëve komunal dhe inspektoratit,
- Trajnimi i inspektoratit për procedurat e inspektimit për PD,
- Trajnimi i inspektoratit për procedurat e inspektimit të PZHR-së,
- Trajnimi i inspektoratit për përdorimin e mobile sLPIS-it në vend ngjarje,
- Trajnimi i stafit të AZHB-së për kriteret, procedurat e akreditimit,
- Kursi i gjuhës angleze, niveli: I,II,III dhe IV organizuar në dy grupe,
- Trajnimi i stafit për përdorimin e programit të ri të MF SIMFK
- Trajnime tjera nga fusha e TI, përdorimi i programeve kompjuterike (programi për menaxhimin e pagesave), hartimit të planeve të biznesit, procedurave administrative, etj.

Gjithashtu gjatë këtij viti janë realizuar vizita studimore të zyrtarëve të AZHB-së me qëllim të përfitimit të përvojave në vendet e regjionit, si dhe përvojave të Agjencive të Pagesave në Europë.

Logjistika: gjatë vitit 2014 kanë qenë në shfrytëzim një numër i konsideruar i automjeteve, gjithsej 25 nga zyrtarët e AZHB-së, kryesisht nga inspektorati teknik me qëllim të kontrollit të fermerëve për subvencione dhe grante.

Shumica e automjeteve në shfrytëzim kanë qenë automjete zyrtare të AZHB-së, por kemi edhe automjete të huazuara nga institucionet tjera (si: komunave, APK-së dhe AVUK-ut), në raste kur AZHB ka pasur aktivitete më të shumta në terren që ka pasuar me mungesë të automjeteve. Viti 2014 ka qenë relativisht stabil sa i përket numrit të automjeteve për zhvillimin e aktiviteteve të planifikuara, si në qendër e kryesisht në terren.

Pengesa të vogla ka pasur në rastet kur automjetet janë dërguar në servisim për shkak të vonesave në servisim, kualitetit të dobët të servisimit me ç'rast janë paraqitur mungesa për zhvillimin e aktiviteteve të planifikuara. Gjatë këtij viti, sipas raportit të shpenzimeve të derivateve janë shpenzuar 45,607 litra karburante dhe janë kaluar 465,266 km, kryesisht për kontrolla në vend ngjarje. Këto shpenzime krahasuar me vitin e kaluar, në vitin 2014 janë më të larta, për mbi 5%, por duhet theksuar se normativi i shpenzimeve të automjeteve është kryesisht në suaza të normales me një mesatare prej 9.80 l/100 km të kaluara.



Republika e Kosovës
Ministria e Bujqësisë, Pylltarisë dhe Zhvillimit Rural
Agjencia për Zhvillimin e Bujqësisë

Nr.	oqi i automjetit	Targat	Janar	Shkurt	Mars	Prill	Maj	Qershor	Korrik	Gusht	Shtator	Tetor	Nentor	Dhjetor	Gjithsejt L
1	Nissan	3Z-101-16	0	66	187	207	206	316	215	196	198	192	135	181	2099
2	Kia Sportage	3Z-105-16	0	116	241	53	0	0	0	0	0	0	0	0	410
3	Kia Sportage	3Z-106-16	0	70	280	288	226	86	0	0	0	0	0	0	950
4	Toyota L.C.	3Z-111-16	0	0	298	288	392	338	275	0	293	219	157	0	2260
5	Shkoda Fabia	3Z-113-16	37	85	82	37	43	0	40	0	40	30	55	26	475
6	Suzuki	3Z-120-16	0	0	201	186	273	119	115	112	162	109	53	58	1388
7	Suzuki	3Z-123-16	0	50	106	204	223	158	163	53	158	102	54	0	1271
8	Toyota L.C.	3Z-124-16	146	149	414	437	341	408	395	423	293	224	223	312	3765
9	Nissan	3Z-133-16	64	115	379	443	369	302	430	130	386	201	0	0	2819
10	Toyota L.C.	3Z-138-16	0	0	323	355	366	404	341	220	317	347	117	237	3027
11	Nissan	3Z-139-16	0	129	242	127	185	224	218	242	252	0	20	125	1764
12	Galoper	3Z-146-16	68	0	140	70	145	129	69	0	0	0	0	0	621
13	Kia Sorento	3Z-166-16	121	222	331	306	305	343	464	384	356	243	248	235	3558
14	Kia Sorento	3Z-167-16	114	174	229	238	273	247	216	127	244	254	179	192	2487
15	Kia Sorento	3Z-168-16	108	249	235	367	381	293	232	206	283	230	121	228	2933
16	Kia Sorento	3Z-169-16	179	114	279	254	254	241	254	245	229	253	166	186	2654
17	Kia Sorento	3Z-170-16	171	94	278	231	272	283	253	297	257	280	175	122	2713
18	Kia Sorento	3Z-171-16	62	121	312	286	296	279	286	294	287	267	222	162	2874
19	Kia Sorento	3Z-172-16	31	100	156	90	97	94	152	102	151	148	98	103	1322
20	Toyota Runne	3Z-383-01	0	0	0	0	0	0	284	203	164	198	0	108	957
21	Toyota Runne	3Z-385-01	0	0	0	0	0	0	208	98	306	289	97	202	1200
22	Toyota Runne	3Z-387-01	0	0	0	0	0	0	372	257	312	148	132	102	1323
23	Toyota Runne	3Z-389-01	0	0	0	0	0	0	333	241	0	0	0	0	574
24	Toyota Runne	3Z-390-01	0	0	0	0	0	0	50	203	214	280	148	217	1112
25	Nissan Patrol	02-656-AU	0	0	0	326	427	298	0	0	0	0	0	0	1051
	Gjithsej:		1101	1854	4713	4793	5074	4562	5365	4033	4902	4014	2400	2796	45607

Tabela 3. Raporti i shpenzimeve të karburanteve, janar- dhjetor 2014



Republika e Kosovës
Ministria e Bujqësisë, Pylltarisë dhe Zhvillimit Rural
Agjencia për Zhvillimin e Bujqësisë

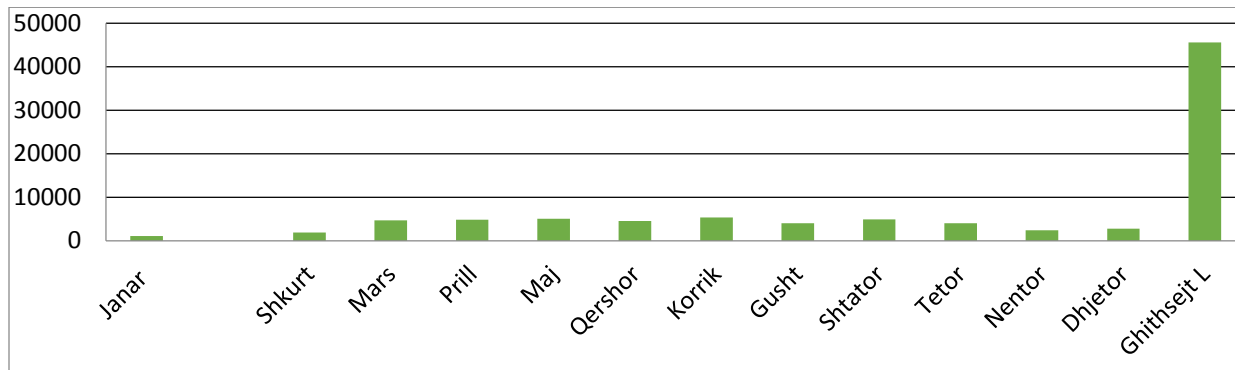


Figura 4. Shpenzimet e karburanteve për vitin 2014

Nr.	oji i automjetit	Targat	Janar	Shkurt	Mars	Prill	Maj	Qershor	Korrik	Gusht	Shtator	Tetor	Nentor	Dhjetor	Gjithsejt km
1	Nissan	32-101-16	0	1353	1741	1763	2363	2982	1952	2344	1816	2004	1135	1803	21256
2	Kia Sportage	32-105-16	0	643	3018	1044	0	0	0	0	0	0	0	0	4705
3	Kia Sportage	32-106-16	0	1143	2810	2723	2487	919	0	0	0	0	0	0	10082
4	Toyota L.C.	32-111-16	0	0	1782	2024	2981	2491	1835	0	2056	1998	1364	0	16531
5	Shkoda Fabia	32-113-16	578	445	1821	912	614	167	160	274	238	543	746	483	6981
6	Suzuki	32-120-16	0	0	2326	2369	3164	1453	1126	1924	1949	1771	842	726	17650
7	Suzuki	32-123-16	0	670	1514	2138	2275	2076	1749	636	1225	1520	275	307	14385
8	Toyota L.C.	32-124-16	864	1090	3446	3111	2283	2502	3445	2746	2292	2116	1643	2359	27897
9	Nissan	32-133-16	759	1254	3777	4493	3522	3310	4240	1305	4170	1680	0	0	28510
10	Toyota L.C.	32-138-16	0	326	2489	2270	2486	3328	2600	1256	2834	2619	1154	1395	22757
11	Nissan	32-139-16	0	2843	2269	1924	1677	1701	1977	2446	2283	0	467	1113	18700
12	Galoper	32-146-16	185	0	1305	597	1838	1317	309	0	0	0	0	0	5551
13	Kia Sorento	32-166-16	1476	2028	3956	3619	3667	3694	4401	3965	4487	2877	2511	2522	39203
14	Kia Sorento	32-167-16	1012	2455	2543	2700	3186	2745	2512	2199	2885	2447	2851	2541	30076
15	Kia Sorento	32-168-16	1751	2782	2497	4318	5176	3353	2794	2737	3207	3045	1591	2465	35716
16	Kia Sorento	32-169-16	2386	1068	3158	2387	3287	2546	2263	2274	2532	3048	1731	2305	28985
17	Kia Sorento	32-170-16	1596	1899	3369	3088	3252	3320	3097	3290	3037	3463	1948	1376	32735
18	Kia Sorento	32-171-16	998	1263	3758	3357	3282	3024	3630	3064	3551	3077	2416	2493	33913
19	Kia Sorento	32-172-16	198	1020	1465	1028	1494	1241	1103	680	2258	1348	743	1372	13950
20	Toyota Runne	32-383-01	0	0	0	0	0	0	2634	1580	1277	1813	388	762	8454
21	Toyota Runne	32-385-01	0	0	0	0	0	0	1843	1056	2324	2700	1060	1665	10648
22	Toyota Runne	32-387-01	0	0	0	0	0	0	3230	2629	2734	1348	1396	834	12171
23	Toyota Runne	32-389-01	0	0	0	0	0	0	3114	2440	0	0	0	0	5554
24	Toyota Runne	32-390-01	0	0	0	0	0	0	600	1802	2121	2548	1326	2344	10741
25	Nissan Patrol	02-656-AU	0	0	0	2296	2894	2925	0	0	0	0	0	0	8115
	Gjithsej:		11803	22282	49044	48161	51928	45094	50614	40647	49276	41965	25587	28865	465266

Tabela 4. Raporti i kilometrave të kaluara, janar-dhjetor 2014

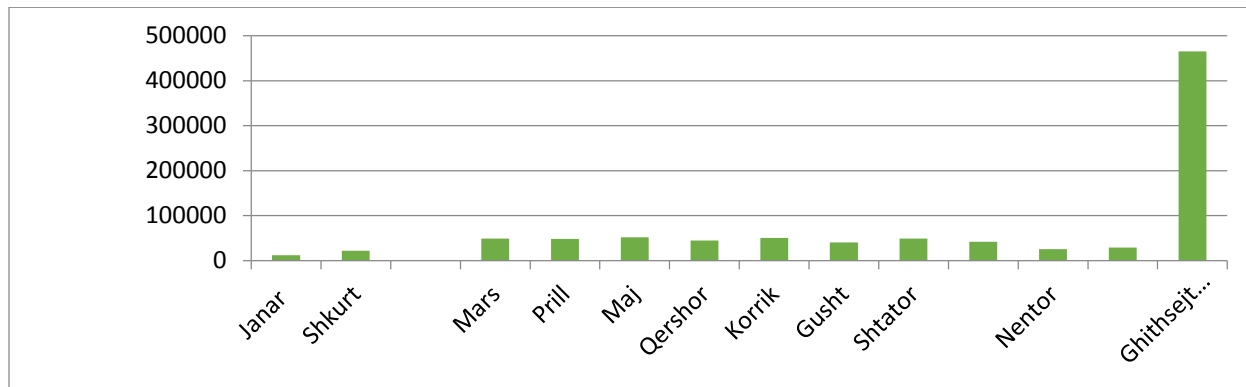


Figura 5. Kilometrat e kaluara për vitin 2014

Grafikoni i shpenzimit të karburanteve dhe km të kaluara sipas veturave për v. 2014

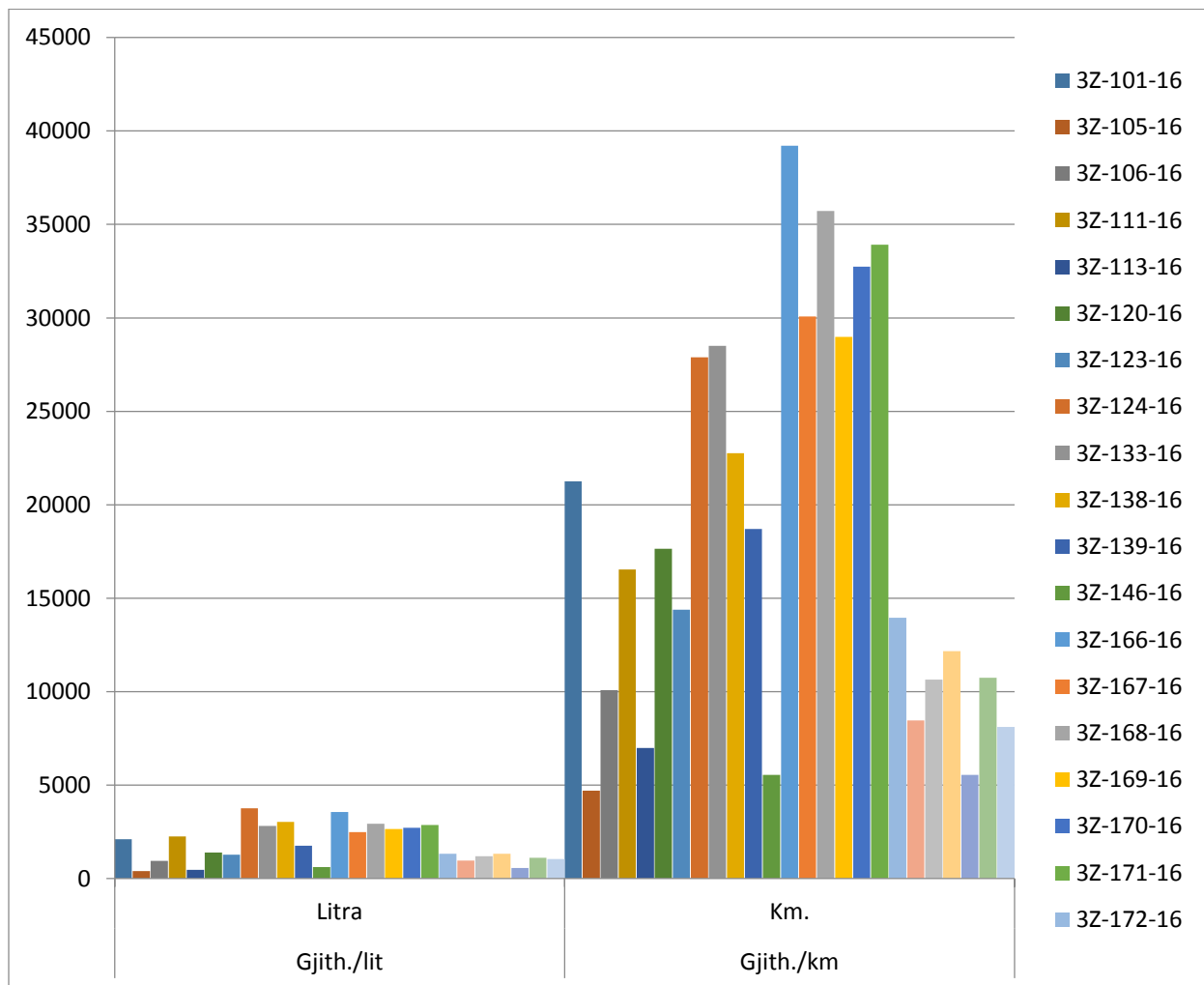


Figura 6. Shpenzimet e karburanteve dhe km e kaluara për vitin 2014



Duke u bazuar në tabelat e shpenzimeve dhe kilometrave të kaluara të automjeteve për periudhën janar - dhjetor 2014 është evident rritja e shpenzimeve të karburanteve në total në masë mbi 5% e kjo për arsye të rritjes së numrit të kontrollave në terren si pasojë e rritjes së numrit të masave, si për grantet ashtu edhe për pagesat direkte, me theks në muajt ku numri i kontrollave ka qenë ma i madh. Sipas tabelave dhe grafikoneve shihet se volumi ma i madh i punëve e sidomos i kontrollave në terren ka qenë nga muaji maj e deri në muajin tetor të vitit 2014.

Automjetet në shfrytëzim nga AZHB janë shumica automjete në masë të madhe të amortizuara, andaj edhe gjatë këtij viti janë paraqitur numër i madh i defekteve. Sipas të dhënave të sektorit të logjistikës në servisim janë dërguar gjithsej 23 automjete apo janë përgatitur 71 kërkesa për servisim, pa i llogaritur reklamimet që kanë qenë të shpeshta për shkak të cilësisë së dobët të servisimit.

Bazuar në përgjegjësitë e sektorit të logjistikës janë menaxhuar edhe aktivitetet tjera si furnizimi i zyrave me material për zyra, përkujdesja për hapsirat dhe kushtet e vendosjes së zyrtarëve të AZHB-së dhe aktivitete tjera nga domeni i përgjegjësisë së sektorit.

Zyra ligjore: Gjatë këtij viti zyra ligjore ka vazhduar aktivitetet e planifikuara sipas përgjegjësisë të përcaktuara me rregullore duke u marrë me hartimin e rregulloreve, vendimeve dhe trajtimin e lëndëve me konteste. Këtë vit është proceduar rregullorja për organizimin e brenshën të AZHB-së për miratim në MAP dhe në MF.

Është hartuar plani legjislativ për vitin 2015 si pjesë e planit të MBPZHR-së me të cilin janë parapar të hartohen tri U/A për implementimin e Ligjit për Bujqësi dhe Zhvillim Rural.

Pjesmarrje në hartimin e U/A për implementimin e programit për mbeshtetje për vitin 2015, duke propozuar ndryshime në procedurat e implementimit në bazë të gjeturave nga vitet paraprake.

Janë hartuar një mori vendimesh për implementimin e programit, si për pagesa direkte po ashtu edhe vendime për PZHR dhe vendime të tjera për nevoja të AZHB-së.

Nr. rendor	Vendime për PD	Vendime për PZHR	Vendime tjera	Totali
1	52	3	16	71

Tabela 5. Numri i vendimeve sipas sektoreve

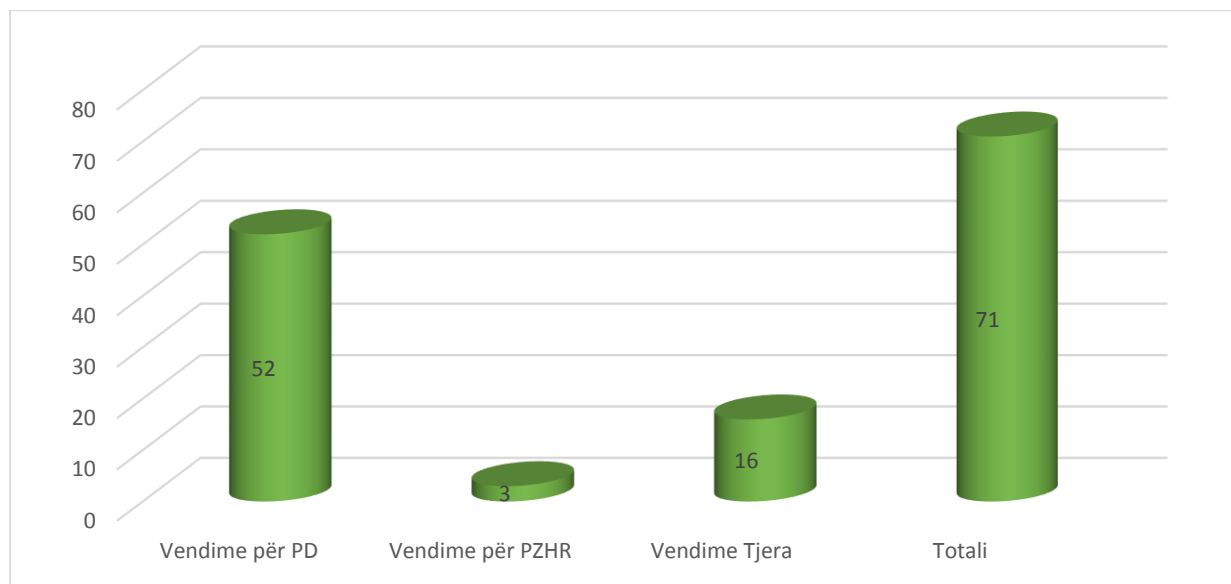


Figura 7. Numri i vendimeve sipas sektoreve

Trajtimi i kërkesave dhe ankesave për programin e PD dhe PZHR ka vazhduar edhe këtë vit. Sipas vendimit të marrë në mbledhjet e stafit të lartë të AZHB-së shqyrtimi i kërkesave të fermerëve deri në marrje të vendimit për refuzim do të bëhet nga sektori përkatës, kurse shqyrtimi i ankesave të fermereve pas marrjes së vendimit për refuzim do të bëhet nga komisionet e pavarura. Janë formuar dy komisione të pavarura për shqyrtimin e ankesave me vendim të Kryeshefit Ekzekutiv, një për shqyrtimin e ankesave për PD dhe tjetri për PZHR.

Sipas evidencave të Zyrës Ligjore dhe të dhënave nga arkiva, numri i ankesave dhe kërkesave është më i vogël se në vitin 2013, duke marrë për bazë vonesat e arsyeshme të shperndarjes së vendimeve e sidomos atyre për PD.

Nr.	Nr. i kërkesave dhe ankesave para vendimit		Nr. i ankesave pas vendimit		Totali
	Për PD	Per PZHR	Për PD	Për PZHR	
1	504	90	52	1	647

Tabela 6. Numri i kërkesave dhe ankesave

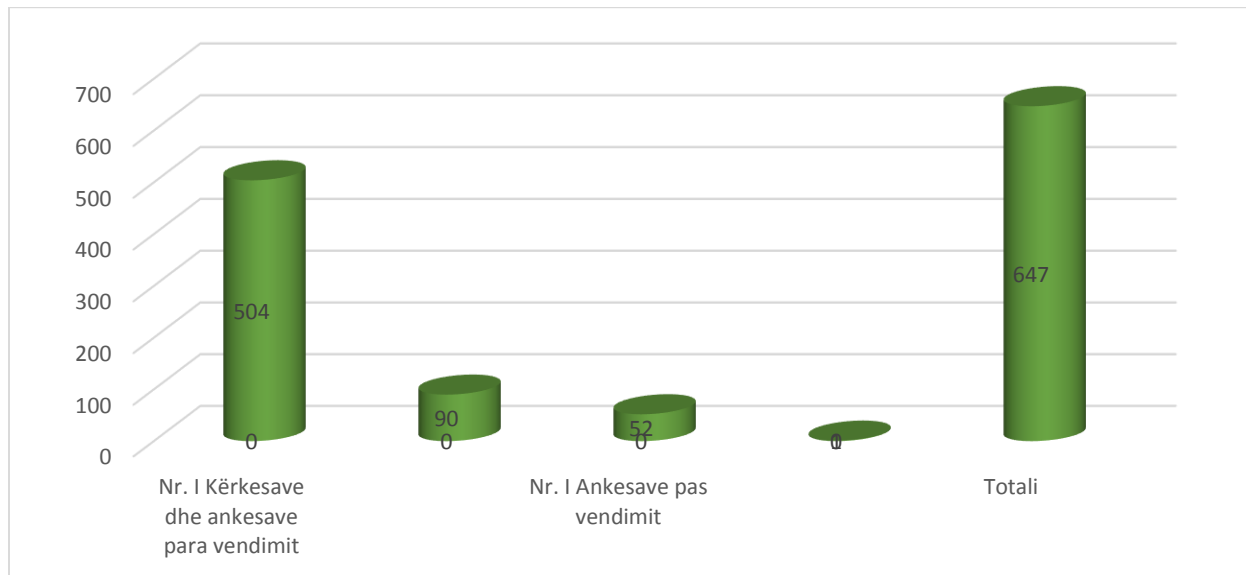


Figura 8. Numri i kërkesave dhe ankesave

Nga tabela dhe grafikoni i paraqitur shihet se numri më i madh i kërkesave dhe ankesave ka qenë për programin e PD para vendimit e sidomos kërkesa për përmirsimin e procesit të digjitalizimit. Pritet që numri i ankesave për programin e vitit 2014 të vazhdoi edhe gjatë tremujorit të parë të vitit 2015.

Në vazhden e aktiviteteve të paplanifikuara, Zyra Ligjore e AZHB-së është marrë edhe me trajtimin e rasteve të kontesteve dhe shkeljeve të paraqitura gjatë procesit të implementimit të programit e sidomos zbatimit të Ligjit për Bujqësi dhe Zhvillim Rural dhe U/A të dala nga ky Ligj. Në mungesë të zbatimit të kriteve të përcaktuara me U/A për projektet e zhvillimit rural janë bërë nëntë kërkesa për kthimin e mjeteve në vlerë prej 200,131.50 euro, prej tyre vetëm dy përfitues ju kanë përgjigjur kërkesës dhe i kanë kthyer mjetet e përfituara jashtligjshëm në vlerë prej 15,455.00 euro, në mungesë të gatishmërisë për kthimin e mjeteve nga ana e shtatë ndërmarrjeve AZHB ka bërë padi civile ndaj shtatë ndërmarrjeve në Gjykatat Themelore për realizimin e të drejtës për kthimin e këtyre mjeteve të përfituara në mënyrë të paligjshme.

Për dyshimet e bazuara për keqpërdorim të procedurave të implementimit dhe përfitim të jashtëligjshëm të mjeteve të dedikuara për mbështetje, AZHB ka inicuar 10 lëndë për hetime nga Drejtorati për Krime Ekonomike dhe jemi në pritje të rezultateve të hetimit.



Gjatë procesit të punës, AZHB gjegjësisht Zyra Ligjore ka realizuar edhe aktivitete tjera si: kundërshtimi i vendimeve të përmbarimit për 3 raste, sigurimi i provave për kundërshtimin e tri padive të fermerëve dhe hartimi i një kallëzimi penal.

Bazuar në detyrat dhe përgjegjësitë e Zyrës Ligjore të AZHB është bërë edhe monitorimi i zbatimit të Udhëzimeve Administrative dhe procedurave të shkruara për PZHR, PD, AP dhe KT dhe për këtë monitorim do të përgatitet një raport i veçant.

Arkiva: Gjatë vitit 2014 janë zhvilluar të gjitha procedurat konform ligjit dhe rregulloreve për arkiva. Të gjitha divizionet kanë zbatuar procedurat e distribuimit të dokumenteve zyrtare me referencë të veçant të shkresave hyrëse dhe dalese.

Gjatë këtij viti është mirëmbajtur arkiva si objekt edhe përkunder numrit shumë të madh të dosjeve për arkivim. Janë arkivuar të gjitha dosjet e PD dhe PZHR për vitin 2013. Janë numruar dhe sistemuar regjistrorët e vitit 2011 dhe 2012 dhe një pjesë e tyre është dërguar në depon e MBPZHR-së, gjegjësisht Arkivën Qendrore të MBPZHR-së.

Përmes Arkivës gjatë vitit 2014 janë proceduar 6,320 shkresa të ndryshme si: vendime, ankesa, kërkesa, rekomandime, kontrata dhe shkresa tjera të natyrës administrative të protokoluara dhe skanuara dhe të gjitha vendimet e PD të cilat procedohen në postë e që numri i tyre është mbi 35,000.

Sfidat e Agjencisë për Zhvillimin e Bujqësisë: Edhe gjatë këtij viti AZHB-ja është përballur me një mori sfidash për realizimin e planit dhe aktiviteteve të planifikuara për implementimin e programit. Ndër sfidat më të rëndësishme janë:

- Numri i pamjaftueshëm i punëtorëve (të rregullt vetëm 28) për të zbatuar procedurat e shkruara për implementimin e programeve si atij të PD po ashtu edhe të PZHR-së. Ky numër i punëtorëve është i pamjaftueshëm për të përballuar volumin shumë të madh të aplikacioneve të cilët në vitin 2014 ka kaluar shifrën prej 35,000. Duke marrë për bazë volumin e punëve, rritjen e buxhetit, shtimin e masave të mbështetjes, nevojitet rritja e numrit të punësuarve deri në 121 të punësuar të rregullt e planifikuar dhe në rregulloren e organizimit të brenshëm të AZHB. Ky numër i punëtorëve do të mundësonte përballjen me volumin shumë të madh të punëve e posaçërisht, finalizimin e punëve në kohë dhe në mënyrë cilësore.
- Mungesa e buxhetit në kategorinë paga dhe mëditje dhe kategorinë mallra dhe shërbime. Mungesa e buxhetit në kategorinë paga dhe mëditje ka pasur si pasojë mospagesën e



punëve shtesë, punës jashtë orarit dhe pagesën e rrezikshmërisë për punëtorë si dhe pa mundësinë për organizimin e trajnimeve, seminareve dhe udhëtimeve studimore me qëllim ngritjen e njohurive profesionale të të punësuarve në AZHB. Gjithashtu është vërejtur mungesë e madhe e mjeteve në kategorinë mallra dhe shërbime për mbulimin e nevojave të AZHB-së për furnizime me pajisje, mjete pune e në disa raste edhe për material për zyra. Mungesë të konsideruar ka pasur në sigurimin e hapësirave optimale të punës, pajisja me inventar, TI dhe material tjetër të domosdoshëm për punë normale. Edhe përkundër kërkesave të shumta për rritjen e buxhetit për mallëra dhe shërbime ai mbetet në vlerë prej 155,000.00 euro për vitin 2014 dhe 2015 që do të jetë pengesë serioze për zhvillimin e aktiviteteve të planifikuara.

- Mungesa e hapësirës së punës për stafin në qendër dhe në zyrat regjionale të AZHB-së mbetet sfidë, duke marrë parasysh se AZHB është e vendosur në një objekt të marrë me qera me sipërfaqe prej 650 m² dhe 5 zyra regjionale gjithashtu të vendosura në objekte me qera. Gjatë vitit 2014 janë bërë disa kërkesa për sigurimin e hapësirës optimale për vendosjen e AZHB-së në objekt publik ose zhvendosjen në objekt me qera me kushte më të mira për punë, por nuk është arritur të realizohet.
- Logjistika e pamjaftuar dhe e vjetruar (automjetet) në shumë raste pengesë për realizimin e aktiviteteve të planifikuara në kohë, e sidomos kontrollit në terren si pasojë e defekteve të shumta dhe servisimit jocilësor. Mungesë e konsideruar e inventarit dhe pajisjeve të TI sidomos në zyrat regjionale të AZHB-së.



DIVIZIONI I MIRATIMIT TË PROJEKTEVE TË ZHVILLIMIT RURAL

Bujqësia dhe Zhvillimi Rural janë një ndër sektorët kryesor të cilët kontribuojnë dukshëm në zhvillimin e përgjithshëm ekonomik të vendit. Për këtë arsye mbështetja (përkrahja) për investimet në fermat/ekonomitë bujqësore është i një rëndësie vendimtare për të përmirësuar sektorin e Bujqësisë dhe Zhvillimit Rural në Kosovë, për të arritur standarde më të larta të jetesës, përmirësimit të kualitetit të prodhimeve dhe përpunimeve të ndryshme bujqësore.

Gjatë vitit 2014, nga Dizioni i Miratimit të Projekteve të Zhvillimit Rural është bërë zbatimi i PZHR – duke përfshirë masat, nën-masat dhe sektorët e Bujqësisë dhe Zhvillimit Rural që janë pjesë e PZHR 2014:

Masa 101 Investimet në asetet fizike në ekonomitë bujqësore

Duke përfshirë: sektorin i pemëve frutore (mollë, dardhë, kumbull dhe vishnje), sektori i pemëve të imta (dredhëz, mjedër dhe manaferrë), sektori i perimeve (serra) dhe perime në ambient të hapur (duke përfshirë patatet), sektori i mishit (trashja e viçave dhe brojlerë), sektori i qumështit (lopë qumështore, dele dhe dhi), sektori i drithërave, sektori i rrushit, si dhe sektori i pulave vojse.

Masa 103 Investimet në asetet fizike në përpunimin dhe tregtimin e produkteve bujqësore dhe atyre të peshkatarisë

Duke përfshirë: sektorin e përpunimit të qumështit, sektorin e përpunimit të mishit, sektorin e përpunimit të pemëve dhe perimeve, si dhe sektorin e prodhimit të verës.

Masa 302 Diversifikimi i fermave dhe zhvillimi i bizneseve rurale

Duke përfshirë nënmasat:

- nënmasa 302.1 - Bletaria prodhimi /përpunimi dhe marketingu i mjaltit;
- nënmasa 302.2 - Përpunimi i barishteve bimore mjekuese frutave pyjore dhe kërpudhave të grumbulluara;
- nënmasa 302.3 - Përpunimi në fermë dhe marketingu i prodhimeve bujqësore në shkallë të ulët (perimet, fruta, barishte, erëza, bimë mjekuese, kërpudha, si dhe qumështi i deleve dhe dhive).



Masa Skema për ujitjen e tokave bujqësore

- Agjencia për Zhvillimin e Bujqësisë gjegjësisht Divizioni për Miratim të Projekteve të Zhvillimit Rural gjatë vitit 2014 ka bërë zbatimin e Programit për Zhvillim Rural 2014.

Realizueshmëria e Miratimit të Projekteve të Zhvillimit Rural ka rrjedhur sipas aktiviteteve dhe planit të paraparë.

Për realizimin e PZHR për vitin 2014 ka qenë ky buxhet i paraparë sipas tabelës:

Tabela e Buxhetit	
MASA 101: Investimet në asetet fizike në ekonominë bujqësore	5,750,000 €
Nënmasat	
Sektori i qumështit	1,150,000 €
Sektori i vezëve	300,000 €
Sektori i mishit	1,000,000 €
Sektori i pemëve	1,200,000 €
Sektori i rrushit të tryezës	200,000 €
Sektori i perimtarisë	1,400,000 €
Sektori i drithrave	500,000 €
Masa 103: Investimet në Asetet Fizike në Përpunimin dhe Tregtimin e Produkteve Bujqësore	3,000,000 €
Sektori i përpunimit të Qumështit	1,000,000 €
Sektori i përpunimit të Mishit	1,000,000 €
Sektori i përpunimit të Pemëve dhe Perimeve	700,000 €
Sektori i përpunimit të Verërave	300,000 €
Masa 302: Diversifikimi i Fermave dhe Zhvillimi i Bizneseve	800,000 €
Sektori: Bletaria dhe prodhimi/përpunimi dhe tregtimi i mjaltit	300,000 €
Sektori: Përpunimi i barishteve, bimëve mjekuese, frutave pyjore dhe këpurdhave të grumbulluara	250,000 €
Sektori: Përpunimi në fermë dhe tregtimi i prodhimve bujqësore në shkallë të ulët (perimet, fruta, barishte, erëza, bimë mjekuese, këpurdha dhe qumështi i deleve, dhive).	300,000 €
Masa: Ujitje e Tokave Bujqësore	1,500,000 €
Totali	11,100,000 €

Tabela 7. Buxhetit i paraparë për PZHR 2014



Ecuria e realizimit të miratimit të PZHR ka përfshirë aktivitetet si në vijim:

Aplikimi – Është proces i cili është kryer në zyret regjionale të AZHB-së (Prishtinë, Mitrovicë, Pejë, Gjakovë, Ferizaj, Prizren dhe Gjilan). Aplikimi është bërë përmes formës elektronike (softverit për menaxhimin e granteve) dhe formës fizike ku janë dorëzuar aplikacionet nga ana e fermerëve për sektoret përkatëse.

Afati i aplikimit për PZHR për sektoret përkatëse ka qenë si në vijim:

- **Masa 101 "Investimet në asetet fizike në ekonominë bujqësore"** duke përfshirë sektorët: sektori pemët frutore (mollë, dardhë, kumbull dhe vishnje), sektori pemë të imta (dredhëz, mjedër dhe manaferrë), sektori perime (serra) dhe perime në ambient të hapur (duke përfshirë patatet), sektori i mishit (trashja e viçave dhe brojler), sektori i qumështit (lopë qumështore, dele dhe dhi), sektori i drithërave, sektori i rrushit dhe sektori i pulave vojse prej datës 03.02.2014 deri me datën 18.03.2014 dhe gjatë kësaj periudhe kishte një numër të aplikacioneve sipas sektorëve:

Nr.	Masa 101 Sektoret	Nr. i Aplikacioneve	Vlera e Aplikuar
1	Sektori i pemëve - 2014	159	6,274,381.00 €
2	Sektori për pemë të imeta (dredhëz, mjedër dhe manaferrë) - 2014	96	2,926,206.80 €
3	Sektori i perimeve serra - 2014	243	11,000,105.93 €
4	Sektori i perimeve në fushë të hapur (përfshirë patatet) - 2014	32	857,862.00 €
5	Sektori i drithërave - 2014	49	3,147,193.00 €
6	Sektori i rrushit - 2014	35	842,474.00 €
7	Sektori i qumështit - 2014	211	9,300,574.00 €
8	Sektori i vezëve - 2014	18	1,036,950.00 €
9	Sektori i mishit (trashja e viçave) - 2014	123	6,839,384.00 €
10	Sektori i mishit (brojlerët) - 2014	20	1,379,308.77 €
	Sub –Totali I	986	43,604,439.50 €

Tabela 9. Numri i aplikuesve dhe vlera e aplikuar për Masën 101



- **Masa 103 “Investimet në asetet fizike në përpunimin dhe tregtimin e produkteve bujqësore dhe atyre të peshkatarisë”** duke përfshirë: sektorin e përpunimit të qumështit, sektorin e përpunimit të mishit, sektori i përpunimit të pemëve dhe perimeve dhe sektori i prodhimit të verës gjithashtu afati i aplikimit ishte prej 03.02.2014 deri më 18.03.2014 dhe gjatë kësaj periudhe numri i aplikacioneve dhe vlera e aplikuar ka qenë sipas sektoreve të paraqitur në tabelën në vijim:

Nr.	Masa 103 Sektoret	Nr. i Aplikacioneve	Vlera e Aplikuar
1	Përpunimi i qumështit	16	4,350,608.00 €
2	Përpunimi i mishit	19	4,741,869.00 €
3	Përpunimi i pemëve dhe perimeve	21	4,600,200.00 €
4	Prodhimi i verës	14	2,002,879.00 €
	Sub-Totali II	70	15,695,556.00 €

Tabela 10. Numri i aplikuesve dhe vlera e aplikuar për Masën 103

- **Masa 302 “Diversifikimi i fermave dhe zhvillimi i bizneseve rurale”** Kohëzgjatja e aplikimit 10.02-26.03.2014. sipas sektoreve në vijim:

Nr.	Masa 302 Sektoret	Nr. i Aplikacioneve	Vlera e Aplikuar
1	NËNMASA 302.1 - Bletaria dhe prodhimi/përpunimi dhe tregtimi i mjaltit	101	1,457,313.00 €
2	NËNMASA 302.2 - Përpunimi i barishteve, bimëve mjekuese, frutave pyjore dhe kërpudhave të grumbulluara	12	289,577.00 €
	Sub -Totali III	113	1,746,890.00 €

Tabela 11. Numri i aplikuesve dhe vlera e aplikuar për Masën 302



• **Masa “Skema e ujitjes së tokave bujqësore”**

Nr.	Masa	Nr. i Aplikacioneve	Vlera e Aplikuar
1	Ujitja e tokave bujqësore	11	1,599,851.00 €
	Sub-Totali IV	11	1,599,851.00 €

Tabela 12. Numri i aplikuesve dhe vlera e aplikuar për Masën “Skema e ujitjes së tokave bujqësore”

Shqyrtimimi administrativ, vlerësimi, kontrolli në terren për PZHR

Pas përfundimit të procesit të aplikimit ka filluar procesi i kontrollit administrativ mbi kriteret e pranueshmërisë dhe në këtë fazë të gjitha ato projekte që si kanë plotësuar këto kritere janë refuzuar, ndërsa ato projekte të cilat i kanë plotësuar kriteret e pranueshmërisë dhe kompletimit të dokumentacionit të kërkuar kanë vazhduar me kriteret e përzgjedhjes (vlerësimi) të Projekteve të Zhvillimit Rural, pas përfundimit të këtij procesi është bërë rangimi i projekteve në bazë të poenave të fituar dhe në përputhshmëri me buxhetin në dispozicion janë përzgjedhë përfituesit e mundshëm të cilët me një urdhër kontrolli (Lista e përfituesve të mundshëm) janë përcjellë tek Divizioni i Kontrollës për kontrollën e parë në terren për të verifikuar edhe kushtet në vendngjarje se a i plotëson kriteret për me qenë përfitues i mundshëm.

Miratimi - Pas përfundimit të kontrollës së parë në terren ka vazhduar procesi i miratimit apo refuzimit të projektit duke u bazuar në raportin e kontrollit të përpiluar nga inspektorët e Divizionit të Kontrollit, nëse është bërë Miratimi i Projektit atëherë është përgatitur letra informuese ku janë specifikuar kriteret e investimit, fushat në të cilat duhet të investohet, shuma e pranuar e investimit, koha e kryerjes së investimeve dhe koha për të bërë kërkesen për pagesë pas përfundimit të investimeve.

Pas këtij procesi është nënshkruar kontrata në mes të përfituesit dhe AZHB-së për të filluar me kryerjen e investimeve të parapara.

Nëse në bazë të raportit të kontrollës në terren aplikuesi nuk i ka plotësuar kriteret për të filluar investimet, atëherë aplikuesi është refuzuar dhe është përpiluar vendimi për refuzim me arsyet e refuzimit dhe i është dërguar fermerit.

Me këtë edhe ka përfunduar procesi i miratimit të PZHR dhe ka vazhduar procesi i kryerjes së investimeve të pranuar për investimet e pranuar.



Republika e Kosovës
Ministria e Bujqësisë, Pylltarisë dhe Zhvillimit Rural
Agjencia për Zhvillimin e Bujqësisë

Nga numri i aplikacioneve të cilat i kanë plotësuar kriteret e parnueshmërisë dhe kriteret e përzgjedhjes duke u bazuar në buxhetin e paraparë për PZHR dhe rezultateve të përzgjedhjes për vitin përkatës 2014 janë miratuar 337 projekte me një vlerë prej 13,039,985.10 €.

Nr.	Masa 101	Nr. i Aplikacioneve të Miratuara	Vlera e Miratuar
1	Sektori i pemëve	24	1,165,703.65 €
2	Sektori për pemë të imta (dredhëz, mjedër dhe manaferrë)	16	317,269.75 €
3	Sektori i perimeve serra	48	1,961,915.40 €
4	Sektori i perimeve në fushë të hapur (përfshirë patatet)	20	364,330.50 €
5	Sektori i drithrave	14	589,575.20 €
6	Sektori i rrushit	19	211,668.45 €
7	Sektori i qumështit	47	1,515,013.70 €
8	Sektori i vezëve	11	295,456.55 €
9	Sektori i mishit (trashja e viçave)	33	1,038,139.35 €
10	Sektori i mishit (brojlerët)	11	427,975.30 €
	-Masa 103		
11	Përpunimi i qumështit	8	1,374,203.30 €
12	Përpunimi i mishit	8	1,234,948.50 €
13	Përpunimi i pemëve dhe perimeve	9	1,296,664.60 €
14	Prodhimi i verës	4	249,404.50 €
15	Ujitja e tokave bujqësore	6	587,829.60 €
16	NËNMASA 302.1 - Bletaria dhe prodhimi/përpunimi dhe tregtimi i mjaltit	56	374,754.25 €
17	NËNMASA 302.2 - Përpunimi i barishteve, bimëve mjekuese, frutave pyjore dhe kërpudhave të grumbulluara	3	3,5132.5 €
	Totali	337	13,039,985.10 €

Tabela 13. Nr. i aplikacioneve të miratuara dhe vlera e miratuar e PZHR 2014

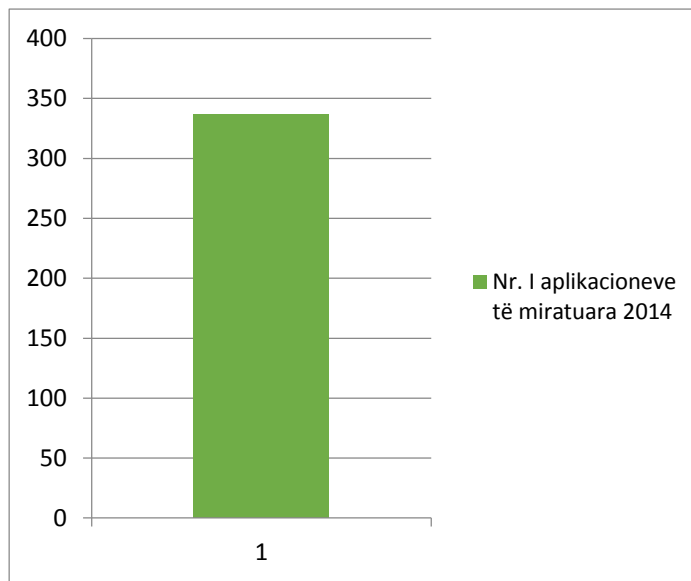


Figura 9. Numri i aplikacioneve të Miratuara për PZHR 2014

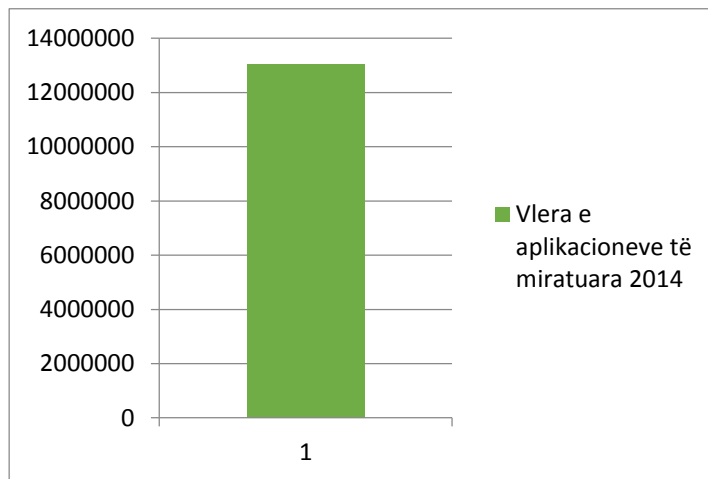


Figura 10. Vlera e Miratuar për PZHR 2014

Pra, gjatë vitit 2014 nga numri i aplikacioneve të pranuar gjithsej 1,180 aplikacione, prej të cilave në kontrollë administrative janë refuzuar 375, administrativisht kanë plotësuar kriteret për mëqenë përfitues të mundshëm 805 aplikacione.

Nga numri i aplikacioneve prej 805 që i kanë plotësuar kriteret e vlerësimit administrativ dhe të kontrollës në terren janë miratuar 337 aplikacione, 6 aplikacione janë refuzuar pas kontrolles së pare, dhe 462 janë të vlerësuar dhe në pritje të cilat janë parqitur në tabelen e mëposhtme:



Republika e Kosovës
Ministria e Bujqësisë, Pylltarisë dhe Zhvillimit Rural
Agjencia për Zhvillimin e Bujqësisë

Të gjitha Masat e PZHR 2014	Poentimi/ Pritja	Aplikues në pritje/ Të vlerësuar	Përfitues	Të refuzuar/ Kontrollë administrative	Refuzuar pas kontrollës në terren	Totali
M 101 Sektori i pemëve	75	86	24	49		
M 101 Sektori i pemëve të imta	77	55	16	25		
M 101 Sektori i perimeve në ambient të hapur (serra)	78	150	48	45	1	
M 101 Sektori i perimeve në ambient të hapur - patate			20	11	1	
M 101 Sektori i drithrave	88	18	14	17		
M 101 Sektori i rrushit			19	16		
M 101 Sektori i qumështit	93	63	47	97	3	
M 101 Sektori i vezëve			11	7		
M 101 Sektori i mishit (viça)	77	46	33	43	1	
M 101 Sektori i mishit (brojler)			11	9		
M 103 Sektori i përpunimit të qumështit	70	4	8	4		
M 103 Sektori i përpunimit të mishit	50	4	8	7		
M 103 Sektori i përpunimit të perimeve	50	2	9	10		
M 103 Sektori i përpunimit të verës	50	4	4	6		
Skema - Ujitja e tokave bujqësore		0	6	5		
302.1 Bletaria	67	30	56	15		
302.2 Përpunim i barish.			2	9		
302.3 Përpunimi në fermë dhe marketing			1	0		
Totali		462	337	375	6	1,180

Tabela 14. Aplikacionet e vlerësuara, miratuara, të refuzuara dhe në pritje

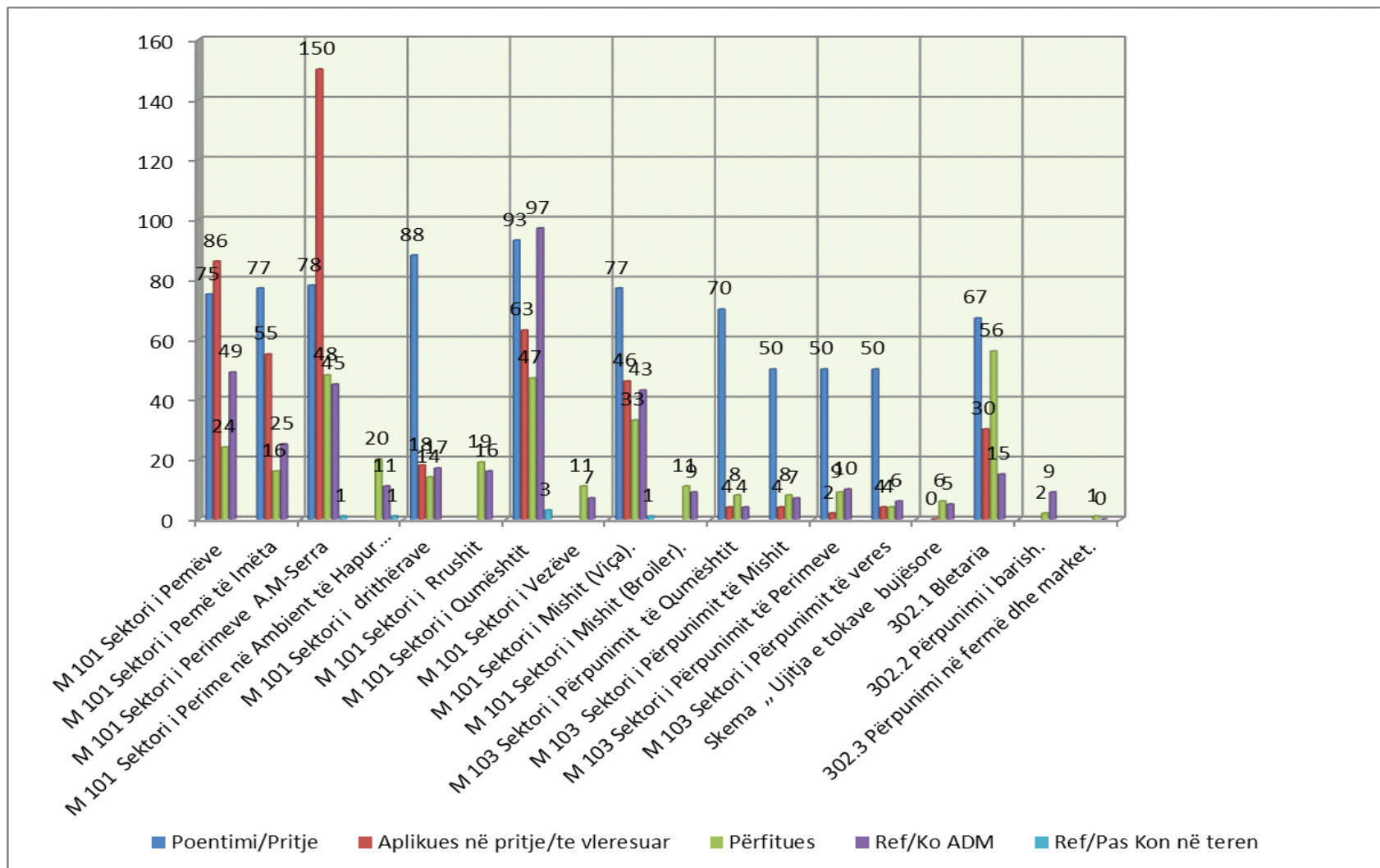


Figura 11. Aplikacionet e vlerësuara, miratuara, të refuzuara dhe në pritje



Republika e Kosovës
Ministria e Bujqësisë, Pylltarisë dhe Zhvillimit Rural
Agjencia për Zhvillimin e Bujqësisë

Nr.	Masat	2012	2013	2014
1	Sektori i serrave - perime në ambient të hapur	276	969	275
2	Sektori i pemëve frutore (mollë, dardhë, kumbullë, vishnje)	328	340	159
3	Sektori i vreshtarisë	138	58	35
4	Sektori i pemëve të imta (dredhëz, mjedër, manaferrë)	157	339	96
5	Sektori i vezëve	34	42	18
6	Sektori i qumështit	226	445	211
7	Sektori i mishit – viça, brojler		86	143
8	Sektori i drithërave			49
9	GLV-të	12	39	0
10	Hortikulturë - Infr.pemishte	244	105	0
11	Pilot masa - Zonat më pak të zhvilluara		116	0
12	Bletari (Masa 302.1)		249	101
13	Përpunim i barishtave, fruta mali, krpudha (302.2)		34	12
14	Perpunim në fermë në shkallë të ulët (302.3)			0
15	Mekanizëm bujqësor		871	0
16	Ujitja e tokave bujqësore		101	11
17	Përpunimi dhe marketingu (Masa 4) (103)		109	70
Totali		1,415	3,903	1,180

Tabela 15. Krahasimi mbi numrin e aplikuesve të PZHR për vitin 2012, 2013 dhe 2014

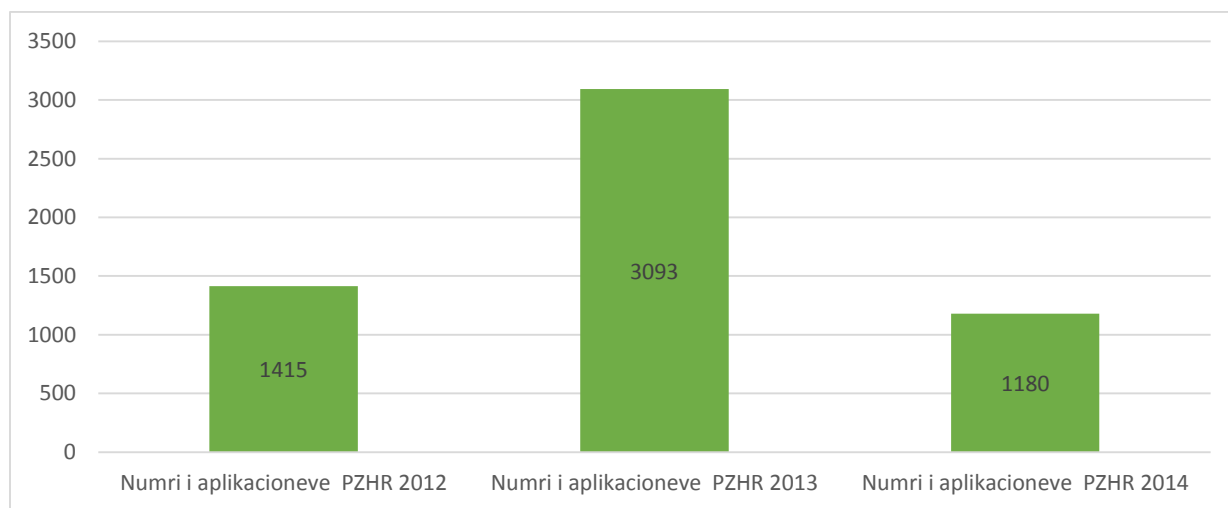


Figura 12. Krahasimi mbi numrin e aplikuesve të PZHR për vitin 2012, 2013 dhe 2014



Republika e Kosovës
Ministria e Bujqësisë, Pylltarisë dhe Zhvillimit Rural
Agjencia për Zhvillimin e Bujqësisë

Nr.	Nën-masat	2012	2013	2014
1	Hortikulturë Serrë + Perime në amb. të hapur	4,271,212.41 €	18,686,220.78 €	11,857,967.73 €
2	Sektori i pëmeve frutore (molla, dardha, kumbulla, vishnje)	5,849,077.48 €	7,439,019.20 €	6,274,381.00 €
3	Sektori - Vreshtari	802,066.77 €	719,912.67 €	842,474.00 €
4	Sektori - Bimë të imta (dredhëza, mjedra, manaferra)	711,727.14 €	3,158,275.12 €	2,926,206.80 €
5	Sektori i vezëve	1,041,892.80 €	2,301,024.60 €	1,036,950.00 €
6	Sektori i qumështit	7,762,296.70 €	19,998,425.66 €	9,300,574.00 €
7	Sektori i mishit: viça – brojler		3,853,403.38 €	8,218,692.77 €
8	Sektori i drithërave			3,147,193.00 €
9	GLV-të	181,685.64 €	835,849.70 €	
10	Sektori i pemishte Infrastruktura	1,914,257.74 €	855,851.39 €	
11	Masa Speciale - Zonat me pak të zhvilluara		3,021,820.34 €	
12	Bletari (302.1)		3,011,201.23 €	1,457,313.00 €
13	Fruta mali, kërpudha (302.2)		838,235.25 €	289,577.00 €
14	Përpunim në fermë (302.3)			
15	Mekanizëm bujqësor		15,969,766.20 €	
16	Ujitja e tokave bujqësore		3,742,695.86 €	1,599,851.00 €
17	Përpunimi dhe marketingu (Masa 4) (103)		20,503,366.58 €	15,695,756.00 €
TOTALI		22,534,216.68€	104,935,067.96 €	62,646,736.50 €

Tabela 16. Krahasimi mbi vlerën e aplikuar për PZHR 2012, 2013 dhe 2014

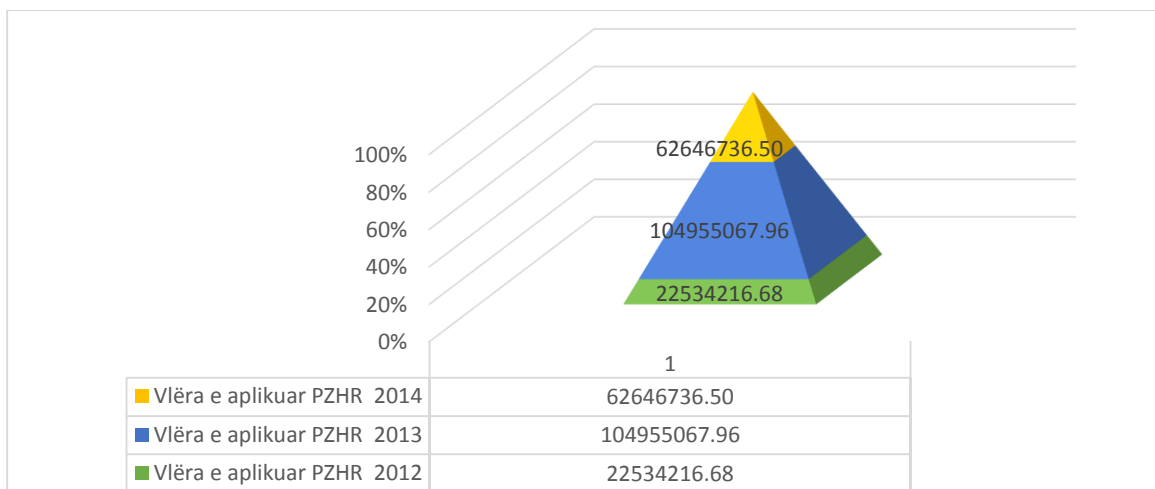


Figura 13. Krahasimi mbi vlerën e aplikuar për PZHR 2012, 2013 dhe 2014



Vështirësitë e hasura gjatë miratimit të Projekteve të Zhvillimit Rural 2014

- Numri i kufizuar i stafit në DMPZHR;
- Mungesa e specifikacionit për investime sa i përket sasisë së imputeve;
- Mungesa e specifikacioneve sa i përket kapaciteteve të makinave në fushat investuese;
- Specifikacionet për investime të pranueshme p.sh. tek sektori i pemëtarisë (dredhëza, manaferra, mjedra) çka të pranohet si investim;
- Koha e shkurtër e implementimit të Projekteve (Masa 103), etj.

DIVIZIONI I AUTORIZIMIT TË PAGESAVE

Në bazë të Udhëzimit Administrativë 05/2014 Divizioni për Autorizim të Pagesave për PZHR ka bërë autorizimin e pagesave për këto masa:

- ❖ **Masa 101 “Ristrukturimi i potencialit fizik në sektorin agro-rural”**
- ❖ **Masa 103 – Investimet në Përpunim dhe Marketing të Prodhimeve Bujqësore**
- ❖ **Masa 302 – Investimet në Përpunim dhe Marketing të Prodhimeve Bujqësore**

Projektet e paguara në vitin 2014 kanë qenë vetëm kësti i parë, 50% avans për Masës 103. Kjo pagesë është realizuar për të gjithë përfituesit në këtë Masë nga tri buxhetet si më poshtë:

Masa	Nr. i përfituesve	Vlera e paguar (50 %) avans
Masa 103		
B. Nacional	1	10,625.00 €
B. Botërore	25	1,999,105.20 €
B. Danidës	3	67,880.50 €
Totali	29	2,0776,10.70 €

Tabela 17. Projektet e paguara ne 2014, 50% avans Masa 103 nga tri buxhetet



Ndërsa në vitin 2015 kësti i dytë për Masën 103 është realizuar për 28 përfitues të cilët i kanë plotësuar kriteret e parapara. Numri i përfituesve dhe vlera e paguar është:

Masa	Nr. i përfituesve	Vlera e paguar (50 %) avans
Masa 103		
B. Nacional	28	1,685,212.49 €
Totali	28	1,685,212.49 €

Tabela 18. Projektet e paguara në 2015, kësti i dytë Masa 103 me buxhet nacional

Buxheti i Bankës Botërore

Në vitin 2015 është vazhduar me përgatitjen e lëndëve për pagesë për Masën 101 përmes të tri buxheteve. Në bazë të marrëveshjes me Bankën Botërore të gjitha projektet të cilat e arrijnë vlerën mbi 30,000.00 € të përkrahjes publike janë paguar me buxhetin e Bankës Botërore. Numri i përfituesve që kanë plotësuar kriterin për t'u paguar me buxhet të Bankës Botërore është më i madh në krahasim me buxhetin e destinuar për këto projekte. Numri i fermerëve të paguar me këtë buxhet është 17 në vlerë prej 599.080.32 €.

Nr	Sektoret	Nr perfituesve	Banka Botërore	Nacional
1	Pemë	2	68,327.81 €	20,498.34 €
2	Pemë të imëta	2	61,606.47 €	18,481.96 €
3	Serra	4	155,676.58 €	42,061.95 €
4	Drithëra	4	133,857.68 €	42,645.80 €
5	Qumësht	4	148,923.01 €	46,351.59 €
6	Viça	1	30,688.77 €	9,614.68 €
Totali		17	599,080.32€	179,654.32€

Tabela 19. Numri i fermerëve, vlerat dhe nënmasat për të cilat janë paguar me buxhetin e Bankës Botërore

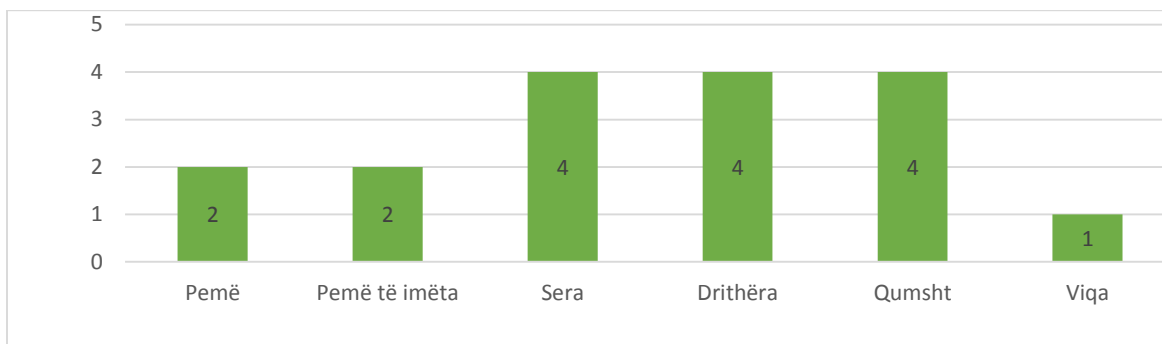


Figura 14. Numri i fermerëve, vlerat dhe nënmasat për të cilat janë paguar me buxhetin e Bankës Botërore

Buxheti i Danidës

Në bazë të marrëveshjes, të gjitha projektet të cilat e arrijnë vlerën prej 15,000.00€ deri në 30,000.00€ të përkrahjes publike janë paguar me buxhetin e Danidës. Numri i përfituesve që kanë plotësuar kriterin për t'u paguar me buxhet të Danidës është më i madh në krahasim me buxhetin e destinuar për këto projekte. Numri i fermerëve të paguar me këtë buxhet është 118 në vlerë prej 3,126,317.33€.

Nr	Sektori	Nr perfituesve	Danida	Nacional
1	Pemë	12	385,568.70 €	121,321.57 €
2	Pemë të imëta	2	37,261.67 €	11,178.48 €
3	Perime	2	42,593.45 €	8,518.21 €
4	Serra	37	1,152,628.64 €	355,125.15 €
5	Drithëra	5	133,610.20 €	40,077.01 €
6	Qumësht	26	557,786.20 €	201,782.84 €
7	Pula	5	107,807.33 €	23,536.75 €
8	Viça për majmëri	21	491,628.70 €	203,775.19 €
9	Zogj (brojlerë)	8	217,432.44 €	73,512.93 €
Totali		118	3,126,317.33 €	1,038,828.13 €

Tabela 20. Numri i fermerëve, vlerat dhe nënmasat për të cilat janë paguar me buxhet nga Danidës.

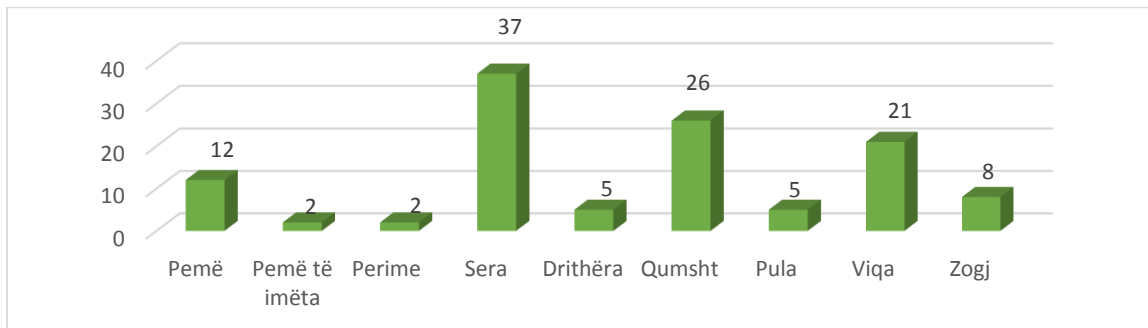


Figura 15. Numri i fermerëve, vlerat dhe nënmasat për të cilat janë paguar me buxhet nga Danidës.

Buxheti Nacional

Në bazë të marveshjes me Bankën Botërore, të gjitha projektet të cilat e arrijnë vlerën nën 15,000.00 € janë paguar me buxhetin e nacional, si dhe 22 projekte të cilat kanë pasur vlerë më të lartë, por në munges të buxhetit nga Banka Botërore dhe Danida janë paguar me këtë buxhet. Numri i fermerëve të paguar me buzhetin nacional është 137 në vlerë prej 1,812,710.51 €.

Nr	Spektori	Nr perfituesve	Vlera
1	Pemë	6	230,592.41 €
2	Pemë të imëta	10	133,408.36 €
3	Perime	16	152,057.22 €
4	Sera	5	125,963.11 €
5	Rrush	16	108,016.06 €
6	Drithëra	4	144,814.39 €
7	Qumësht	14	323,476.31€
8	Pula	5	81,365.28 €
9	Viça	5	105,018.22 €
10	Zogj	2	85,514.64 €
11	Bletaria (302)	54	322,484.51 €
Gjithsejt		137	1,812,710.51 €

Tabela 21. Numri i fermerëve, vlerat dhe nënmasat për të cilat janë paguar nga Buxheti Nacional.



Republika e Kosovës
Ministria e Bujqësisë, Pylltarisë dhe Zhvillimit Rural
Agjencia për Zhvillimin e Bujqësisë

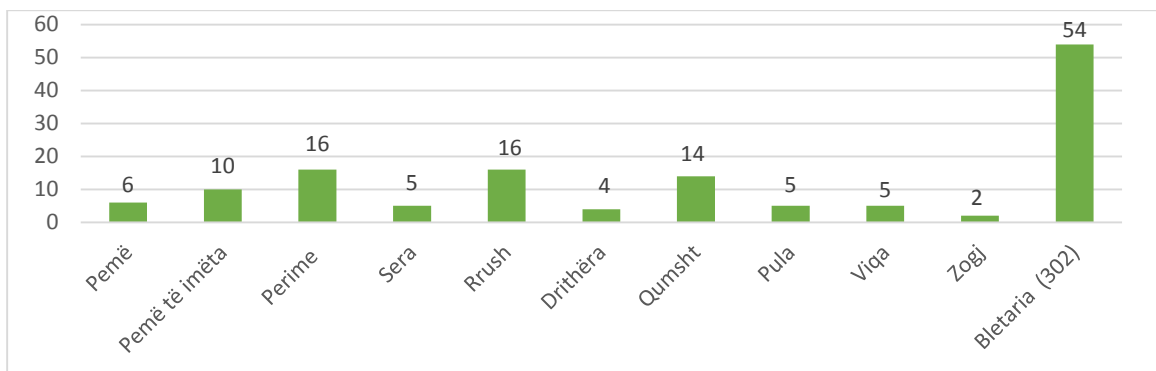


Figura 16. Numri i fermerëve, vlerat dhe nënmasat për të cilat janë paguar nga Buxheti Nacional.

Po ashtu me buxhet nacional janë paguar 15-35% të përfituesve që janë paguar përmes mjeteve mbështetëse nga Banka Botërore dhe Danida.

Sektori	Nr përfitueve	B. Nacional	B Botëror/ Nacional	B. Danidës/ Nacional	Totali
Pemë	6	230,592.41 €	20,498.34 €	121,321.57 €	372,412.32 €
Pemë të imëta	10	133,408.36 €	18,481.96 €	11,178.48 €	163,068.80 €
Perime	16	152,057.22 €		8,518.21 €	160,575.43 €
Sera	5	125,963.11 €	42,061.95 €	355,125.15 €	523,150.21 €
Rrush	16	108,016.06 €			108,016.06 €
Drithëra	4	144,814.39 €	42,645.80 €	40,077.01 €	227,537.20 €
Qumsht	14	323,476.31 €	46,351.59 €	201,782.84 €	571,610.74 €
Pula	5	81,365.28 €		23,536.75 €	104,902.03 €
Viqa për majmëri	5	105,018.22 €	9,614.68 €	203,775.19 €	318,408.09 €
Zogj (brojler)	2	85,514.64 €		73,512.93 €	159,027.57 €
Bletari (302)	54	322,484.51 €			322,484.51 €
Totali		1,812,710.51 €	179,654.32 €	1,038,828.13 €	3,031,192.96 €
Nr përfituesve		137	17	118	272

Tabela 22. Me buxhet nacional janë paguar 15-35% të përfituesve që janë paguar nga buxheti i Bankën Botërore dhe Danidën

Buxheti	Vlerat e paguara
Buxheti Nacional	4,727,030.45
Buxheti i Bankes Botërore	2,598,185.52
Buxheti i Danidës	3,194,197.83
Totali	10,519,413.80

Tabela 23. Vlera e pagesës të bëra për Projektet e Zhvillimit Rural 2014 sipas buxheteve



Republika e Kosovës
Ministria e Bujqësisë, Pylltarisë dhe Zhvillimit Rural
Agjencia për Zhvillimin e Bujqësisë

Masa	Sektori	Nr i përfituesve
Masa 101	Pemë	20
	Pemë të imëta	14
	Vreshta	16
	Perime në fushë të hapur	18
	Serra	46
	Drithëra	13
	Qumësht	44
	Viça	27
	Pula	10
	Zogj (Brojlerë)	10
Masa 302	Bletari	54
Masa103 - Perpunim	Qumësht, Mishe, Peme perime dhe Vere	29
Totali		301

Tabela 24. Numri i përfituesëve për Projekte të Zhvillimit Rural për vitin 2014 për të gjitha masat

Një numër i fermerëve dhe kompanive të cilat kanë qenë përfitues të projekteve por që nuk kanë arritur t'i përfundojnë projektet në bazë të kriterëve të parapara është 2 dhe kërkesa për pagesë i është refuzuar, ndërsa numri i përfituesve të cilët nuk kanë bërë kërkesë për pagesë është 32 fermerë.

Masa	
Qumësht	1
Viça	1
Nuk kanë bërë kërkesë	32
Totali	34

Tabela 25. Numri i të refuzuarve dhe pa kërkesa për pagesa PZHR 2015



Vështirësitë gjatë implementimit të Programit për vitin 2014

Vlenë të ceket se gjatë implementimit të pagesave kemi hasur në disa vështirësi, si:

- ❖ Tabela e investimeve tek biznesplanet dhe projektet është shumë e mangët e sidomos tek Masa 103 (të specifikohen të gjitha investimet dhe pajisjet e parapara për blerje dhe investim, nëse bëhet fjalë për linjat e prodhimit dhe përpunimit);
- ❖ Specifikimi i dokumentacionit të nevojshëm për Masa dhe nënmasa;
- ❖ Bashkëpunimi me Zyrën e Financave në MBPZhR;
- ❖ Numri i vogël i zyrtarve në Divizion për Autorizim të Pagesave.

DIVIZIONI I PAGESAVE DIREKTE

Divizioni për Pagesa Direkte ka implementuar programin për Pagesa Direkte për vitin 2014.

Programi i Pagesave Direkte për vitin 2014 ka qenë voluminoz, me një numër të madh të masave dhe një numër të madh të aplikuesve.

Në kuadër të këtij programi janë përfshirë:

- Pagesat Direkte për sipërfaqet e mbjella me grurë
- Pagesat Direkte për farë gruri
- Pagesat Direkte për misër
- Pagesat Direkte për luledielli
- Pagesat Direkte për lopë qumështore dhe buallica
- Pagesat Direkte për dele
- Pagesat Direkte për dhi
- Pagesat Direkte për bletë
- Pagesat Direkte për dosa
- Pagesat Direkte për shpeztari
- Pagesat Direkte për material fidanor
- Pagesat Direkte për vreshta
- Pagesat Direkte për qumësht sipas cilësisë
- Pagesat Direkte për perime në fushë të hapur



Mbjellje vjeshtore– Grurë

Mbështetja e fermerëve për mbjellje vjeshtore - grurë përmes Pagesave Direkte ka vazhduar edhe gjatë vitit 2014, ku është karakterizuar me një numër pothuajse të njëjtë të aplikuesve me vitin e kaluar.

Fermerët që kanë aplikuar për Pagesa Direkte - grurë është dashur të plotësojnë këto kritere:

- Të jetë banor i përhershëm i Republikës së Kosovës;
- Të kenë të mbjellur 2 apo më shumë hektarë me Grurë;
- Parcela e marrë me qira duhet të jetë 1 ha e pandarë.

Aplikimi është bërë në zyrat Komunale për bujqësi. Aplikimi është bërë në mënyrë online përmes softëar-it sLPIS.

Pas përfundimit të aplikimit ka filluar kontrolli administrativ i aplikacioneve, ku janë kontrolluar të gjitha aplikacionet lidhur me përshtatshmërinë me kriteret dhe dokumentet e kërkuara.

Pas kontrollit administrativ të aplikacioneve është përzgjedhur mostra për kontrollë në terren.

Janë kontrolluar në masën 100% të gjithë fermerët që kanë aplikuar për 5 ha grurë e më shumë.

Fermerët që kanë pasur sipërfaqe të mbjella me grurë në mes të 2 dhe 5 ha janë kontrolluar në masën 50%.

Në ato komuna ku është vërejtur se ka parregullsi gjatë kontrollit në terren është ngritur përqindja e kontrollit nga 50% në 100%.

Pas përfundimit të kontrollit në terren, të gjitha raportet e kontrollit janë kthyer në Divizionin e Pagesave Direkte dhe të gjitha të dhënat rreth të gjeturave janë futur në program ku është bërë kalkulimi i pagesave dhe janë përgatitur listat e fermerëve përfitues dhe të refuzuar.

Gjatë aplikimit ende ka probleme tek fermerët në identifikimin e parcelave tokësore, pastaj problem mbetet fleta poseduese e cila në shumicën e rasteve nuk përputhet me gjendjen faktike në terren.



Republika e Kosovës
Ministria e Bujqësisë, Pylltarisë dhe Zhvillimit Rural
Agjencia për Zhvillimin e Bujqësisë

Nr	Komuna	Nr. Aplikusve	Sipërfaqja në aplikim	Nr. i fermerëve përfitues	Nr. i fermerëve të refuzuar	Sipërfaqja refuzuar/ha	Sip.e subvencionuar /ha	% e fermerëve të refuzuar	% e hektarëve të refuzuar	Pagesa (Euro)
1	Prishtina	256	875.75	234	22	80.05	795.7	0.86	9.14	99,462.50
2	Lipjani	929	4670.61	882	47	402.41	4268.2	0.51	8.62	533,525.00
3	Podujeva	999	4096.56	912	87	443.91	3652.65	0.87	10.84	456,581.25
4	Obiliqi	249	1337.76	211	38	206.41	1131.35	1.53	15.43	141,418.75
5	Drenasi	559	2330.52	528	31	245.57	2084.95	0.55	10.54	260,618.75
6	F.Kosova	193	1000.14	183	10	53.48	946.66	0.52	5.35	118,332.50
7	Graçanica	329	1090.68	315	14	64.96	1025.72	0.43	5.96	128,215.00
8	Dragashi	20	76.19	8	12	57.48	18.71	6.00	75.44	2,338.75
9	Rahoveci	502	1722.22	426	76	306.34	1415.88	1.51	17.79	176,985.00
10	Prizreni	230	1138.94	141	89	365.05	773.89	3.87	32.05	96,736.25
11	Suhareka	272	939.26	236	36	129.37	809.89	1.32	13.77	101,236.25
12	Malisheva	727	3454.01	607	120	833.13	2620.88	1.65	24.12	327,610.00
13	Mamusha	28	101.5	23	5	32.34	69.16	1.79	31.86	8,645.00
14	Gjilani	332	1343.03	318	14	123.94	1219.09	0.42	9.23	152,386.25
15	Kamenica	285	939.11	261	24	84.89	854.22	0.84	9.04	106,777.50
16	Vitia	528	2414.96	492	36	191.33	2223.63	0.68	7.92	277,953.75
17	N.Bërda	200	568.07	166	34	107.76	460.31	1.70	18.97	57,538.75
18	Parteshi	16	44.33	14	2	4.39	39.94	1.25	9.90	4,992.50
19	Ranilluku	12	31.8	11	1	2.59	29.21	0.83	8.14	3,651.25
20	Klllokoti	44	146.19	38	6	15.73	130.46	1.36	10.76	16,307.50
21	Ferizaj	553	3193.33	526	27	105.83	3087.5	0.49	3.31	385,937.50
22	Shtimja	276	1301.11	259	17	172.49	1128.62	0.62	13.26	141,077.50
23	Kaçaniku	120	504.61	115	5	22.16	482.45	0.42	4.39	60,306.25
24	Shtërpca	1	3.33	1	0	0	3.33	0.00	0.00	416.25
25	H. Elezit	11	32.01	8	3	11.28	20.73	2.73	35.24	2,591.25
26	Mitrovica	131	503.05	127	4	19.02	484.03	0.31	3.78	60,503.75
27	Skenderaj	1332	5431.77	1231	101	601.77	4830	0.76	11.08	603,750.00



Republika e Kosovës
Ministria e Bujqësisë, Pylltarisë dhe Zhvillimit Rural
Agjencia për Zhvillimin e Bujqësisë

28	Vushtri	661	2432.99	618	43	242.08	2190.91	0.65	9.95	273,863.75
29	Zveqan	1	2.02	0	1	2.02	0	10.00	100.00	-
30	Leposaviç	42	134.81	0	42	134.81	0	10.00	100.00	-
31	Z.Potoku	3	7.79	0	3	7.79	0	10.00	100.00	-
32	Deçani	104	407.35	72	32	191.59	215.76	3.08	47.03	26,970.00
33	Gjakova	419	1794.91	273	146	650.64	1144.27	3.48	36.25	143,033.75
34	Juniku	18	54.25	13	5	22.12	32.13	2.78	40.77	4,016.25
35	Peja	167	1024.2	138	29	366.68	657.52	1.74	35.80	82,190.00
36	Istogu	609	2672.82	523	86	430.59	2242.23	1.41	16.11	280,278.75
37	Klina	713	3932.24	669	44	580.48	3351.76	0.62	14.76	418,970.00
TOTALI		11871	51754.22	10579	1292	7312.48	44441.74	10.88	14.13	5,555,217.50

Tabela 26. Përfituesit, të refuzuarit dhe shuma e pagesës sipas komunave për Pagesa Direkte-Grurë 2014

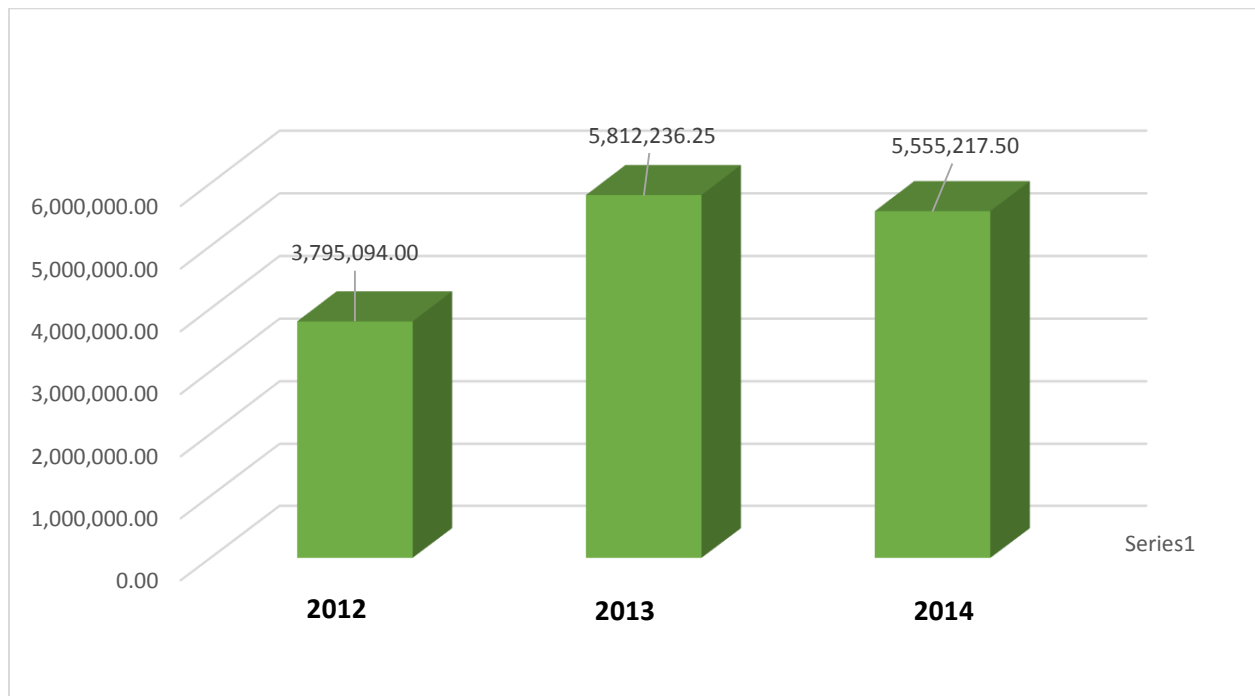


Figura 17. Krahasimi i shumës së pagesave për vitin 2012, 2013 dhe 2014



Siç po shihet edhe nga tabela e mësipërme dhe grafikoni, shuma e pagesës për sipërfaqet e mbjella me grurë në krahasim me vitin 2012 është rritur për 46.38 %, ndërsa krahasuar me vitin 2013 kemi një shumë të pagesës më të vogël. Në vitin 2013 janë subvencionuar 46.594.14 ha, ndërsa në vitin 2014 janë subvencionuar 44.441.74 ha me grurë.

Shuma e subvencionit për hektar ka qenë 125 euro.

Numri i fermerëve të refuzuar pas kontrollit në terren dhe gjatë kontrollit administrativ është 1292 fermerë prej të cilëve 610 fermerë janë sanksionuar për tri vite pasi që kanë paraqitur të dhëna jo të sakta, 310 fermerë janë refuzuar për shkak se në vitin 2013 kanë hyrë në listën e sanksionimit për tri vite, ndërsa pjesa tjetër e fermerëve të refuzuar gjatë kontrollit në terren nuk kanë plotësuar kriterin minimal prej 2.0 ha.

Numri i fermerëve të refuzuar dhe sipërfaqja e refuzuar ende mbetet e lartë. Janë refuzuar 1292 fermerë ose 10.88 % e fermerëve, ndërsa sipërfaqja e refuzuar është 7312.48 ha ose 14.13% nga sipërfaqja e aplikuar.

Farë Gruri

Edhe këtë vit MBPZHR ka subvencionuar prodhuesit e farës së grurit. Kriteri minimal për aplikim ka qenë 5 ha, ndërsa ai maksimal 100 ha të mbjella me farë gruri.

Në këtë kategori kanë përfituar gjithsej 16 fermerë me 510.65 ha.

Shuma totale e pagesës për fermerët përfitues ka qenë gjithsej 107.391.25 euro.

Kontrolli në terren është kryer nga inspektorët fitosanitar nga AUV.

Të gjithë fermerët aplikues që kanë plotësuar kriteret paraprake janë kontrolluar nga dy herë nga inspektorët fitosanitar.

Nr.	Komuna	Nr. i përfituesve	Sipërfaqja Ha	Shuma
1	Istog	6	182.35	9.225.00
3	Gjakove	3	41.00	41.028.75
4	Kline	6	227.26	51.133.50
5	Ferizaj	1	60.04	6.004.00
	TOTALI	16	510.65	107.391.25

Tabela 27. Pëfituesit dhe sipërfaqja e subvencionuar për prodhuesit e farës së grurit sipas komunave

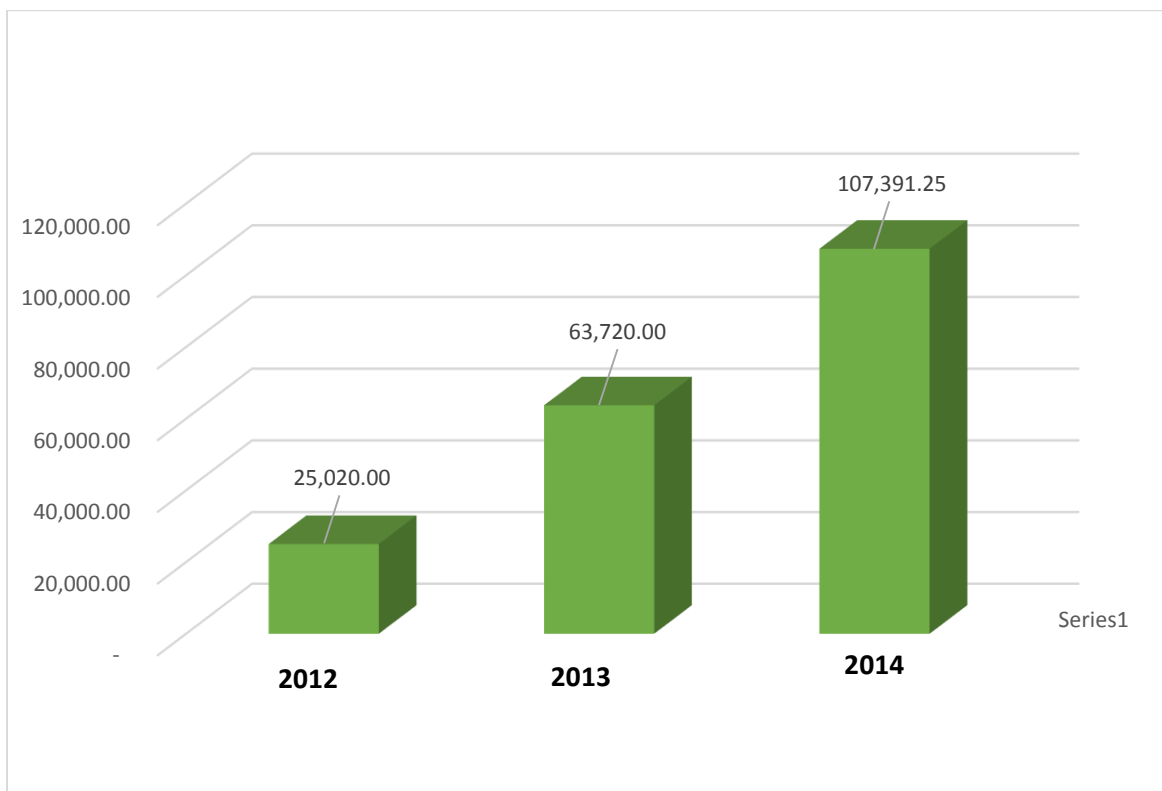


Figura 18. Krahasimi i shumës së pagesës për farë gruri për vitin 2012,2013 dhe 2014

Misër

MBZHR ka subvencionuar edhe këtë vit fermerët që kanë mbjellur sipërfaqet e tokës me misër. Subvencionimi është bërë për sipërfaqet e mbjellura për të gjithë fermerët që kanë mbjellur më tepër se një hektar misër.

Fermerët që kanë aplikuar për subvencionim të misrit janë kontrolluar në masën 50%.

Fermerët aplikues kanë bërë digjitalizimin e parcelave të mbjella në zyrat Komunale për Bujqësi. Janë refuzuar 11.75 % e fermerëve ose 15.57 % e sipërfaqes së aplikuar.

Për subvencionim të misrit kanë aplikuar 6134 fermerë me gjithsej 15.027.64 ha.

Pas kryerjes së kontrollit në terren dhe procedurave tjera, kanë përfituar 5413 fermerë me një sipërfaqe totale prej 12.687.19 ha. Shuma totale e pagesës për të gjithë fermerët përfitues është 1.268.719.00 €.

Nëse krahasojmë të dhënat nga viti 2012, atëherë shihet se kemi ngritje të madhe të sipërfaqeve të mbjella me misër, si dhe të fermerëve përfitues. Përderisa në vitin 2012 janë subvencionuar



Republika e Kosovës
Ministria e Bujqësisë, Pylltarisë dhe Zhvillimit Rural
Agjencia për Zhvillimin e Bujqësisë

5765.24 ha, në vitin 2014 sipërfaqet e subvencionuara me misër janë 12.687.19 ha, pra kemi një ngritje të sipërfaqeve të subvencionuara për 6921.95 ha.

Nr	Komuna	Nr. aplikuesve	Sipërfaqja e aplikuar	Nr. i fermerëve përfitues	Nr. i fermerëve të refuzuar	Nr. i ha të refuzuar	Sip.e subvencionuar	% e fermerëve të refuzuar	% e hektarëve të refuzuar	Pagesa (Euro)
1	Prishtina	60	108.95	38	22	37.28	71.67	3.67	34.22	7,167.00
2	Lipjani	441	1220.95	405	36	134.8	1086.15	0.82	11.04	108,615.00
3	Podujeva	370	667.38	326	44	100.98	566.4	1.19	15.13	56,640.00
4	Obiliqi	111	257.96	72	39	95.02	162.94	3.51	36.84	16,294.00
5	Drenasi	229	647.58	204	25	72.03	575.55	1.09	11.12	57,555.00
6	F.Kosova	74	270.72	64	10	54.26	216.46	1.35	20.04	21,646.00
7	Graçanica	156	269.3	141	15	30.45	238.85	0.96	11.31	23,885.00
8	Dragashi	0	0	0	0	0	0	#DIV/0!	#DIV/0!	-
9	Rahoveci	442	1080.4	397	45	159.16	921.24	1.02	14.73	92,124.00
10	Prizreni	92	229.02	76	16	64.59	164.43	1.74	28.20	16,443.00
11	Suhareka	92	158.17	71	21	50.94	107.23	2.28	32.21	10,723.00
12	Malisheva	349	820.36	261	88	266.58	553.78	2.52	32.50	55,378.00
13	Mamushë	9	20.73	6	3	6.67	14.06	3.33	32.18	1,406.00
14	Gjilani	107	205.15	93	14	36	169.15	1.31	17.55	16,915.00
15	Kamenica	86	140.21	81	5	10.58	129.63	0.58	7.55	12,963.00
16	Vitia	198	451.68	185	13	40.65	411.03	0.66	9.00	41,103.00
17	N.Bërda	74	115.26	57	17	31.04	84.22	2.30	26.93	8,422.00
18	Partesh	16	33.83	15	1	1.52	32.31	0.63	4.49	3,231.00
19	Ranilluk	8	10.14	6	2	2.89	7.25	2.50	28.50	725.00
20	Klllokot	43	80.58	38	5	8.4	72.18	1.16	10.42	7,218.00
21	Ferizaj	293	812.16	279	14	37.8	774.36	0.48	4.65	77,436.00
22	Shtimja	155	374.36	146	9	32.08	342.28	0.58	8.57	34,228.00
23	Kaçaniku	99	195.03	93	6	14.89	180.14	0.61	7.63	18,014.00
24	Shterpcë	0	0	0	0	0	0	#DIV/0!	#DIV/0!	-
25	H.Elezit	1	1	1	0	0	1	0.00	0.00	100.00
26	Mitrovica	61	171.22	58	3	37.09	134.13	0.49	21.66	13,413.00



Republika e Kosovës
Ministria e Bujqësisë, Pylltarisë dhe Zhvillimit Rural
Agjencia për Zhvillimin e Bujqësisë

27	Skenderaj	536	1117.09	481	55	129.31	987.78	1.03	11.58	98,778.00
28	Vushtrri	311	728.94	285	26	81.8	647.14	0.84	11.22	64,714.00
29	Zveqan	0	0	0	0	0	0	#DIV/0!	#DIV/0!	-
30	Leposaviç	14	26.06	0	14	26.06	0	10.00	100.00	-
31	Z.Potok	3	6.13	0	3	6.13	0	10.00	100.00	-
32	Deçani	162	428.61	147	15	60.45	368.16	0.93	14.10	36,816.00
33	Gjakova	353	893.41	275	78	195.25	698.16	2.21	21.85	69,816.00
34	Junik	15	61.25	12	3	37.67	23.58	2.00	61.50	2,358.00
35	Peja	235	948.33	219	16	207.68	740.65	0.68	21.90	74,065.00
36	Istogu	532	1434.25	506	26	104.37	1329.88	0.49	7.28	132,988.00
37	Klina	407	1041.43	375	32	166.03	875.4	0.79	15.94	87,540.00
TOTALI		6134	15027.64	5413	721	2340.45	12687.19	11.75	15.57	1,268,719.00

Tabela 28. Numri i aplikuesve, përfituesve, të refuzuarve dhe sipërfaqja e subvencionuar - misër sipas komunave

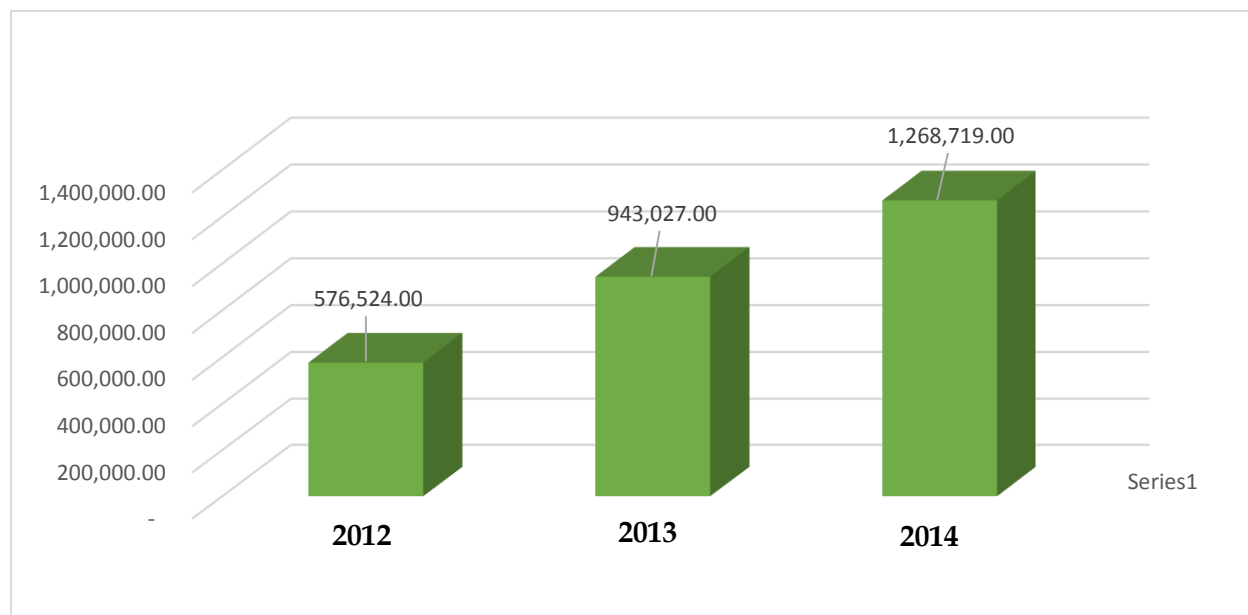


Figura 19. Krahasimi i shumës së pagesës për misër për vitin 2012, 2013 dhe 2014



Luledielli

Bimët vajore janë futur si subvencionim me qëllim të mbështetjes së fermerëve për prodhimin e lëndës së parë për vajërat ushqimore, si dhe me qëllim të rritjes së prodhimit dhe përpunimit të këtyre bimëve. Kriteri minimal për të përfituar ka qenë 1 ha të mbjella me luledielli.

Për subvencionim të sipërfaqeve të mbjella me luledielli kanë aplikuar gjithsej 15 fermerë me një sipërfaqe prej 481.54 ha, prej të cileve 2 fermerë pas kontrollit në terren janë refuzuar pasi që nuk kanë plotësuar kriteret e përcaktuara.

Pas kryerjes së kontrollit në terren dhe procedurave tjera kanë përfituar gjithsej 13 fermerë me një sipërfaqe prej 448.53 ha ose 44.853.00 €.

Nr	Komuna	Nr. aplikusve	Sipërfaqja e aplikuar	Nr. i fermerëve përfitues	Nr. i fermerëve të refuzuar	Nr. i ha të refuzuar	Sip.e subvencionuar	% e fermerëve të refuzuar	% e hektarëve të refuzuar	Pagesa (Euro)
1	Lipjani	10	95.98	10	0	0	95.98	0.00	0.00	9,598.00 €
2	Podujeva	1	170.67	1	0	0	170.67	0.00	0.00	17,067.00 €
3	Obiliqi	1	25.41	0	1	25.41	0	100.00	100.00	-
4	Skenderaj	1	61.19	1	0	0	61.19	0.00	0.00	6,119.00 €
5	Junik	1	120.69	1	0	0	120.69	0.00	0.00	12,069.00 €
6	Istogu	1	15.17	0	1	15.17	0	100.00	100.00	-
	TOTALI	15	481.54	13	2	40.58	448.53	13.33	8.43	44,853.00 €

Tabela 29. Numri i fermerëve përfitues dhe sipërfaqja e subvencionuar për luledielli sipas komunave

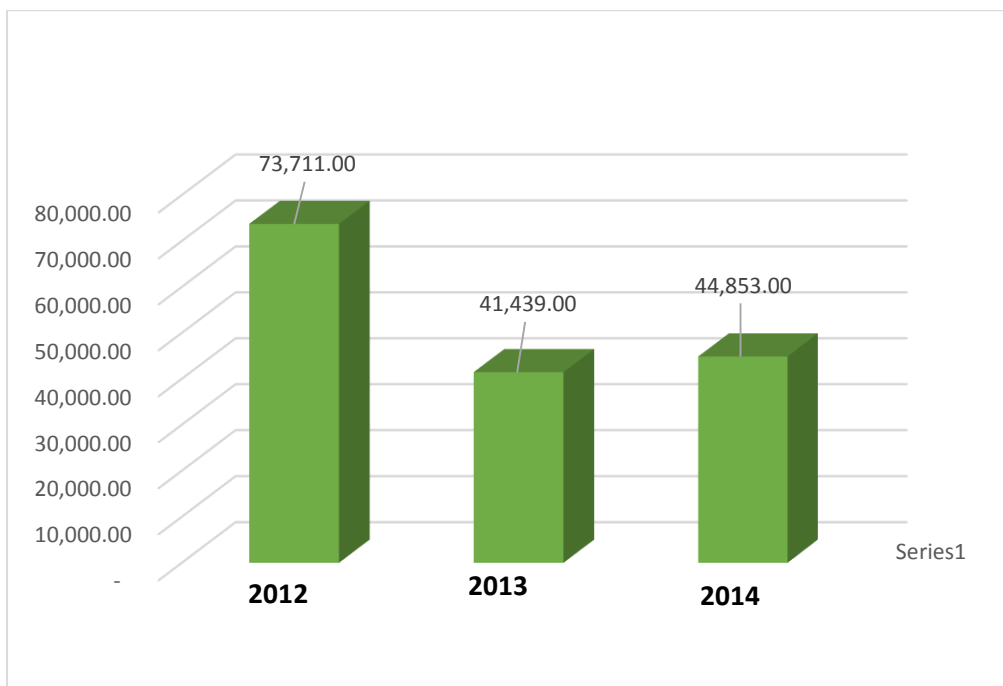


Figura 20. Krahasimi i shumës së pagesave për luledielli për vitin 2012,2013 dhe 2014

Nga krahasimet e të dhënave me vitet paraprake shohim se numri i fermerëve të interesuar për kultivimin e kësaj kulture është i vogël dhe pothuajse i njëjtë nga viti në vit, ndërsa sipërfaqja e subvencionuar në krahasim me vitin 2012 ka shënuar rënie. Përderisa në vitin 2012 kemi pasur 737.11 ha të mbjella me luledielli, në vitin 2014 kemi vetëm 448.53 ha të mbjella me kulturën e lulediellit.

Për Pagesa Direkte luledielli janë kontrolluar në terren të gjithë fermerët aplikues.



Lope Qumështore

Pagesat Direkte për krerë të kafshëve - lopë qumështore janë duke vazhduar tash e disa vite dhe nga viti në vit po rritet numri i krerëve të kafsheve dhe pagesa për fermer.

Fermerët përfitues është dashur të plotësojnë kriterin minimal prej 5 krerëve të kafshëve dhe maksimum 50 krerë.

Kontrolli në terren është realizuar në masën mbi 50%.

Janë kontrolluar në masen 100 % të gjithë fermerët që kanë pasur më tepër se 15 krerë lopë qumështore, ndërsa fermerët që kanë pasur mes 5 dhe 15 krerë lopë qumështore janë kontrolluar në masën 50%. Të dhënat e paraqitura në aplikim ende nuk janë të sakta, numri i fermerëve të refuzuar është 580 fermerë ose 9.58% e fermerëve aplikues.

Fondi i lopëve qumështore të subvencionuara nga viti në vit po sillet në mes të 41,000 krerëve deri në 45,000 krerë.

Nr	Komuna	Nr. Aplikuesve	Nr.kafsheve ne aplikim	Nr. i fermereve perfitues	Nr. i fermereve te refuzuar	Nr. i kafsheve te refuzuar	Nr.kafsheve te subvencionu ara	% e fermereve te refuzuar	% e kafsheve te refuzuar	Shuma
1	Prishtina	230	2000	197	33	310	1690	1.43	15.50	84,500.00
2	Lipjani	196	1804	178	18	144	1660	0.92	7.98	83,000.00
3	Podujeva	404	3334	342	62	605	2729	1.53	18.15	136,450.00
4	Obiliqi	70	598	60	10	118	480	1.43	19.73	24,000.00
5	Drenasi	133	1030	117	16	154	876	1.20	14.95	43,800.00
6	F.Kosova	42	381	38	4	79	302	0.95	20.73	15,100.00
7	Graçanica	19	160	15	4	34	126	2.11	21.25	6,300.00
8	Dragashi	143	1399	133	10	142	1257	0.70	10.15	62,850.00
9	Rahoveci	265	2485	242	23	446	2039	0.87	17.95	101,950.00
10	Prizreni	167	1581	154	13	195	1386	0.78	12.33	69,300.00
11	Suhareka	211	1646	168	43	385	1261	2.04	23.39	63,050.00
12	Malisheva	224	1761	186	38	345	1416	1.70	19.59	70,800.00
13	Mamusha	17	163	14	3	33	130	1.76	20.25	6,500.00



Republika e Kosovës
Ministria e Bujqësisë, Pylltarisë dhe Zhvillimit Rural
Agjencia për Zhvillimin e Bujqësisë

14	Gjilani	223	1879	218	5	72	1807	0.22	3.83	90,350.00
15	Kamenica	267	2223	242	25	245	1978	0.94	11.02	98,900.00
16	Vitia	159	1595	143	16	185	1410	1.01	11.60	70,500.00
17	N. Bërda	95	767	75	20	142	625	2.11	18.51	31,250.00
18	Partesh	4	15	0	4	15	0	10.00	100.00	-
19	Ranilluku	5	28	4	1	6	22	2.00	21.43	1,100.00
20	Kllokot	4	69	3	1	5	64	2.50	7.25	3,200.00
21	Ferizaj	220	1800	192	28	299	1501	1.27	16.61	75,050.00
22	Shtimja	69	518	57	12	106	412	1.74	20.46	20,600.00
23	Kaçaniku	166	1395	158	8	102	1293	0.48	7.31	64,650.00
24	Shterpcë	22	179	21	1	16	163	0.45	8.94	8,150.00
25	H.Elezit	40	272	38	2	34	238	0.50	12.50	11,900.00
26	Mitrovica	180	1389	175	5	79	1310	0.28	5.69	65,500.00
27	Skenderaj	340	2386	331	9	176	2210	0.26	7.38	110,500.00
28	Vushtrri	334	2568	319	15	281	2287	0.45	10.94	114,350.00
29	Zveqan	8	58	8	0	0	58	0.00	0.00	2,900.00
30	Leposaviç	24	169	23	1	5	164	0.42	2.96	8,200.00
31	Z.Potok	0	0	0	0	0	0	#DIV/0!	#DIV/0!	-
32	Deçani	234	1830	224	10	102	1728	0.43	5.57	86,400.00
33	Gjakova	413	3321	379	34	379	2942	0.82	11.41	147,100.00
34	Juniku	28	236	26	2	50	186	0.71	21.19	9,300.00
35	Peja	456	4450	408	48	797	3653	1.05	17.91	182,650.00
36	Istogu	446	3716	413	33	232	3484	0.74	6.24	174,200.00
37	Klina	194	1629	171	23	281	1348	1.19	17.25	67,400.00
	TOTALI	6052	50834	5472	580	6599	44235	9.58	12.98	2,211,750.00

Tabela 30. Numri i aplikuesve, perfituesve, te refuzuarve dhe numri i kreveve te subvencionuar per lope qumeshtore sipas komunave

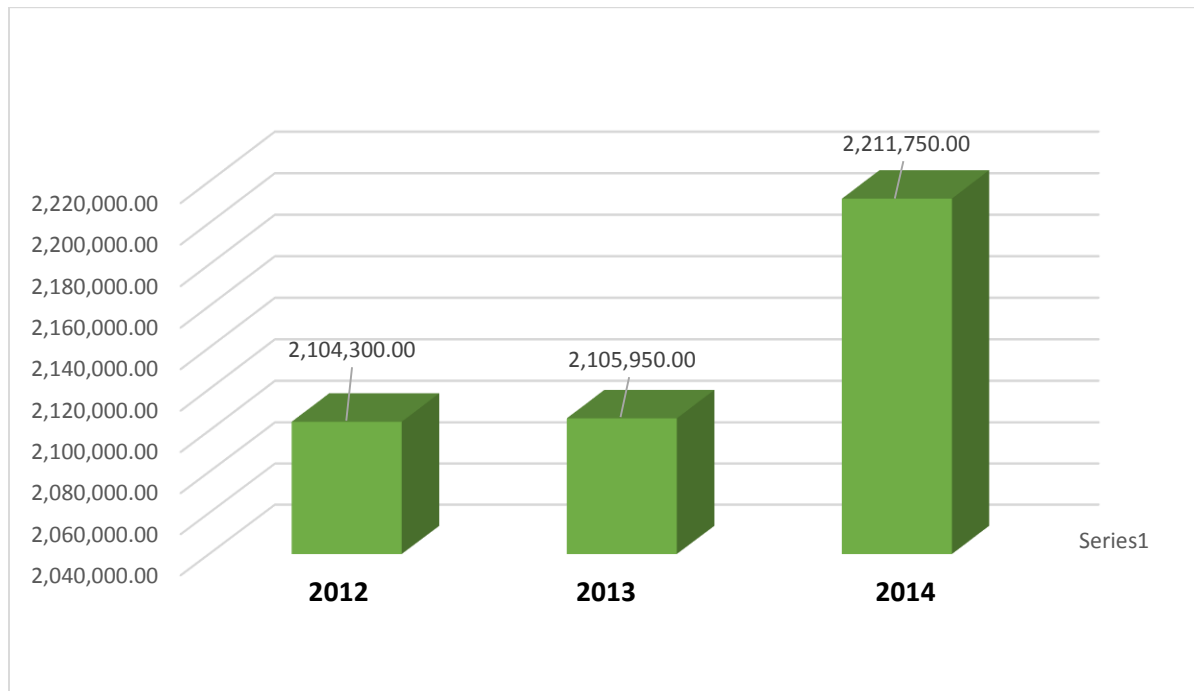


Figura 21. Krahasimi i shumës së pagesave për lopë qumështore për vitin 2012,2013 dhe 2014

Nga tabela e mësipërme shihet se kanë aplikuar 6052 fermerë me gjithsej 50834 krerë të lopëve qumështore, ndërsa pas përfundimit të kontrollit në terren dhe procedurave tjera kanë përfiturar 5472 fermerë me 44235 krerë ose 2,211.750.00 €.

Dele dhe dhi

Mbështetja e fermerëve që mbarëshojnë kafshë të imta është duke vazhduar tash e pesë vite.

Për të qenë përfiturar të pagesave direkte për kafshë të imta, fermerët është dashur të plotësojnë këto kritere:

- Të kenë tufa prej 30 e më shumë krerë dele;
- Të kenë tufa prej 20 e më shumë krerë dhi;
- Maksimumi i krerëve të subvencionuara duhet të jetë 500 krerë;
- Të jenë banorë të përhershëm të Republikës së Kosovës;

Numri i fermerëve që aplikojnë për pagesa direkte për kafshë të imta pothuajse është i njëjtë nga viti në vit, e gjithashtu edhe numri i krerëve të kafshëve.



Republika e Kosovës
Ministria e Bujqësisë, Pylltarisë dhe Zhvillimit Rural
Agjencia për Zhvillimin e Bujqësisë

Edhe tek kjo Masë, kontrolli në terren është realizuar në masën 50% të fermerëve.

Nga gjithsej 1199 fermerë aplikues për pagesa direkte - dele, përfitues kanë qenë 1098 fermerë me gjithsej 110853 krerë dele, ndërsa për pagesa direkte - dhi kanë aplikuar 243 fermerë prej të cilëve 197 fermerë janë përfitues me gjithsej 10159 krerë.

Shuma e subvencionimit për krer ka qenë 10 euro.

	Komuna	Nr. aplikusve	Nr.kafshëve në aplikim	Nr. i fermerëve përfitues	Nr. i fermerëve të refuzuar	Nr. i kafshëve të refuzuar	Nr.kafshëve të subvencionuara	% e fermerëve të refuzuar	% e kafshëve të refuzuara	Shuma
1	Prishtina	40	3563	36	4	381	3182	10	10.69	31,820.00
2	Lipjani	35	3358	31	4	241	3117	11.43	7.18	31,170.00
3	Podujeva	76	6212	67	9	1033	5179	11.84	16.63	51,790.00
4	Obiliqi	8	814	7	1	141	673	12.5	17.32	6,730.00
5	Drenasi	44	3705	40	4	382	3323	9.09	10.31	33,230.00
6	F.Kosova	2	635	2	0	20	615	0	3.15	6,150.00
7	Graçanica	8	662	8	0	0	662	0	0	6,620.00
8	Dragashi	62	9234	57	5	939	8295	8.06	10.17	82,950.00
9	Rahoveci	31	5487	29	2	339	5148	6.45	6.18	51,480.00
10	Prizreni	116	15949	110	6	930	15019	5.17	5.83	150,190.00
11	Suhareka	33	2757	28	5	495	2262	15.15	17.95	22,620.00
12	Malisheva	48	4567	42	6	684	3883	12.5	14.98	38,830.00
13	Mamusha	3	343	3	0	10	333	0	2.92	3,330.00
14	Gjilani	58	4906	54	4	570	4336	6.9	11.62	43,360.00
15	Kamenica	53	4366	47	6	694	3672	11.32	15.9	36,720.00
16	Vitia	62	10335	59	3	987	9348	4.84	9.55	93,480.00
17	N.Bërda	26	1656	23	3	161	1495	11.54	9.72	14,950.00
18	Partesh	3	220	0	3	220	0	100	100	



Republika e Kosovës
Ministria e Bujqësisë, Pylltarisë dhe Zhvillimit Rural
Agjencia për Zhvillimin e Bujqësisë

19	Ranilluk	5	403	5	0	0	403	0	0	4,030.00
20	Kllokot	1	56	0	1	56	0	100	100	
21	Ferizaj	60	8140	56	4	1001	7139	6.67	12.3	71,390.00
22	Shtimja	12	1040	11	1	298	742	8.33	28.65	7,420.00
23	Kaçaniku	25	3318	25	0	64	3254	0	1.93	32,540.00
24	Shterpcë	11	945	10	1	91	854	9.09	9.63	8,540.00
25	H.Elezit	7	997	6	1	351	646	14.29	35.21	6,460.00
26	Mitrovica	47	3324	46	1	83	3241	2.13	2.5	32,410.00
27	Skenderaj	39	2899	36	3	237	2662	7.69	8.18	26,620.00
28	Vushtrri	34	3051	30	4	580	2471	11.76	19.01	24,710.00
29	Zveqan	2	181	2	0	0	181	0	0	1,810.00
30	Leposaviç	4	353	4	0	0	353	0	0	3,530.00
31	Z.Potoku	0	0	0	0	0	0	#DIV/0!	#DIV/0!	
32	Deçani	26	2029	23	3	395	1634	11.54	19.47	16,340.00
33	Gjakova	48	5216	44	4	671	4545	8.33	12.86	45,450.00
34	Juniku	4	790	4	0	14	776	0	1.77	7,760.00
35	Peja	74	5876	65	9	1319	4557	12.16	22.45	45,570.00
36	Istogu	78	6332	75	3	470	5862	3.85	7.42	58,620.00
37	Klina	14	1088	13	1	97	991	7.14	8.92	9,910.00
	TOTALI	1199	124807	1098	101	13954	110853	8.42	11.18	1,108,530.00

Tabela 31. Numri i aplikuesve, përfituesve, të refuzuarve, dhe numri i krerëve të subvencionuar për dele sipas komunave.

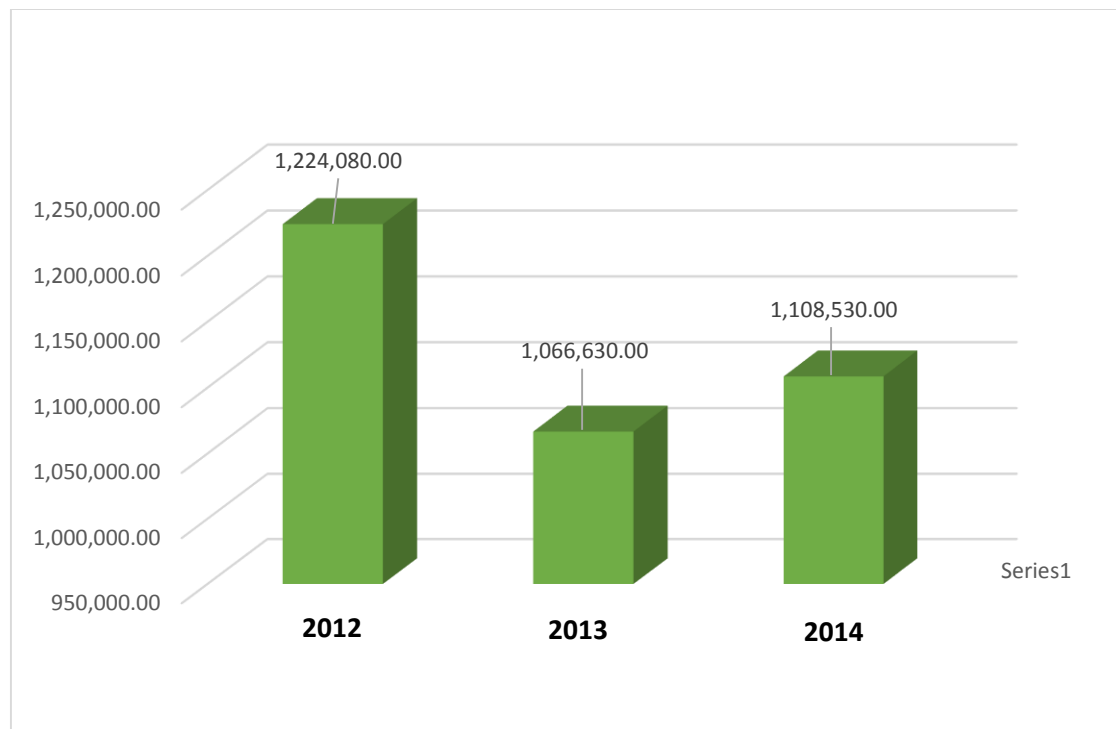


Figura 22. Krahasimi i shumës së pagesave për Pagesa Direkte - Dele për vitet 2012,2013 dhe 2014



Republika e Kosovës
Ministria e Bujqësisë, Pylltarisë dhe Zhvillimit Rural
Agjencia për Zhvillimin e Bujqësisë

N r	Komuna	Nr. Aplikusve	Nr.kafshëv e në aplikim	Nr. i fermerëve përfitues	Nr. i fermerëve të refuzuar	Nr. i kafshëve të refuzuar	Nr.kafshëv e të subvencio nuara	% e fermerëve të refuzuar	% e kafshëve të refuzuar	Shuma
1	Prishtina	17	942	13	4	206	736	23.53	21.87	7,360.00
2	Lipjani	9	355	7	2	54	301	22.22	15.21	3,010.00
3	Podujeva	7	214	6	1	36	178	14.29	16.82	1,780.00
4	Obiliqi	0	0	0	0	0	0	#DIV/0!	#DIV/0!	
5	Drenasi	8	463	5	3	261	202	37.5	56.37	2,020.00
6	F.Kosova	0	0	0	0	0	0	#DIV/0!	#DIV/0!	
7	Graçanica	0	0	0	0	0	0	#DIV/0!	#DIV/0!	
8	Dragashi	0	0	0	0	0	0	#DIV/0!	#DIV/0!	
9	Rahoveci	7	460	7	0	12	448	0	2.61	4,480.00
10	Prizreni	18	968	11	7	480	488	38.89	49.59	4,880.00
11	Suhareka	13	681	11	2	181	500	15.38	26.58	5,000.00
12	Malisheva	17	1671	15	2	289	1382	11.76	17.3	13,820.00
13	Mamusha	0	0	0	0	0	0	#DIV/0!	#DIV/0!	
14	Gjilani	19	1302	18	1	75	1227	5.26	5.76	12,270.00
15	Kamenica	12	427	10	2	100	327	16.67	23.42	3,270.00
16	Vitia	11	729	9	2	348	381	18.18	47.74	3,810.00
17	N.Bërda	21	693	16	5	116	577	23.81	16.74	5,770.00
18	Partesh	2	63	0	2	63	0	100	100	
19	Ranilluku	0	0	0	0	0	0	#DIV/0!	#DIV/0!	
20	Klllokot	0	0	0	0	0	0	#DIV/0!	#DIV/0!	
21	Ferizaji	6	431	5	1	178	253	16.67	41.3	2,530.00
22	Shtimja	8	382	7	1	78	304	12.5	20.42	3,040.00
23	Kaçaniku	10	624	9	1	107	517	10	17.15	5,170.00
24	Shterpcë	4	134	4	0	10	124	0	7.46	1,240.00



Republika e Kosovës
Ministria e Bujqësisë, Pylltarisë dhe Zhvillimit Rural
Agjencia për Zhvillimin e Bujqësisë

25	H. Elezit	1	20	1	0	0	20	0	0	200
26	Mitrovica	10	451	9	1	23	428	10	5.1	4,280.00
27	Skenderaj	5	380	4	1	75	305	20	19.74	3,050.00
28	Vushtrri	7	432	5	2	178	254	28.57	41.2	2,540.00
29	Gjakova	2	156	2	0	13	143	0	8.33	1,430.00
30	Juniku	0	0	0	0	0	0	#DIV/0!	#DIV/0!	
31	Peja	15	707	13	2	109	598	13.33	15.42	5,980.00
32	Istogu	9	291	6	3	63	228	33.33	21.65	2,280.00
33	Klina	5	280	4	1	42	238	20	15	2,380.00
	TOTALI	243	13256	197	46	3097	10159	18.93	23.36	101,590.00

Tabela 32. Numri i aplikuesve, përfituesve, të refuzuarve, dhe numri i krerëve të subvencionuar për dhi sipas komuna

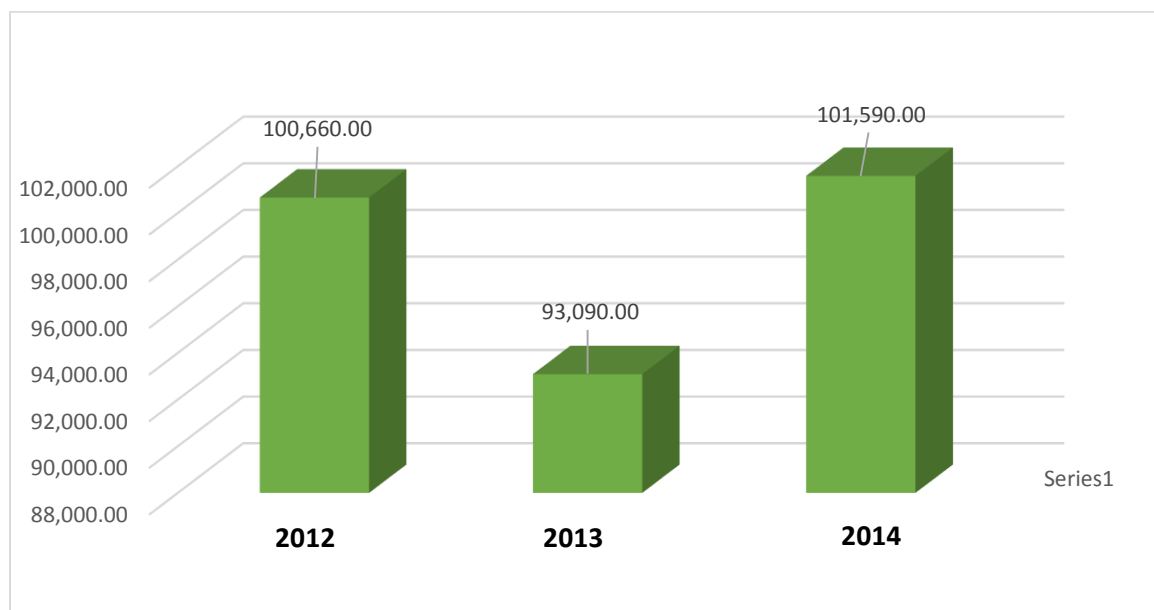


Figura 23. Krahasimi i shumës së pagesave për Pagesa Direkte - Dhi per vitet 2012,2013 dhe 2014



Tek Pagesat Direkte për dhi numri i krerëve të subvencionuara sillet në mes të 9500 deri në 10500 krerë. Ky numër i krerëve është pothuajse i njëjtë nga viti në vit, edhe përkundër subvencionimit të vazhdueshëm nuk po vërehet se ka shtim të numrit të dhive qumështore.

Bletë

Spektori i bletarisë është duke u mbështetur për vitin e tretë radhazi me qëllim të përkrahjes së fermerëve që merren me këtë veprimtari.

Të drejtë aplikimi kanë pasur të gjithë fermerët të cilët kanë pasur:

- Minimum 30 koshere bletë dhe maksimum 500 koshere;

Për Pagesa Direkte - bletë kanë aplikuar gjithsej 1,504 fermerë me 83,462 koshere bletë, pas procedurave administrative dhe kontrollës në terren numri i përfituesve është 1,394 fermerë me gjithsej 77,761 koshere në shumën totale prej 777,610.00 euro. Janë refuzuar 110 fermerë ose 7.31 % e fermerëve aplikues. Fermerët përfitues janë mbështetur me nga 10 euro për koshere.

Nr	Komuna	Nr. Aplikusve	Nr.koshereve në aplikim	Nr. i fermerëve përfitues	Nr. i fermerëve të refuzuar	Nr. i koshereve të refuzuara	Nr.koshereve të subvencionuara	% e fermerëve të refuzuar	% e koshereve të refuzuara	Pagesa (Euro)
1	Prishtina	82	4302	72	10	364	3938	1.22	8.46	39,380.00
2	Lipjani	37	2019	35	2	91	1928	0.54	4.51	19,280.00
3	Podujeva	75	3317	64	11	463	2854	1.47	13.96	28,540.00
4	Obiliqi	21	1083	18	3	126	957	1.43	11.63	9,570.00
5	Drenasi	39	2020	35	4	138	1882	1.03	6.83	18,820.00
6	F.Kosova	24	1478	22	2	155	1323	0.83	10.49	13,230.00
7	Graçanica	17	722	14	3	137	585	1.76	18.98	5,850.00



Republika e Kosovës
Ministria e Bujqësisë, Pylltarisë dhe Zhvillimit Rural
Agjencia për Zhvillimin e Bujqësisë

8	Dragashi	47	2852	45	2	190	2662	0.43	6.66	26,620.00
9	Rahoveci	49	3191	48	1	117	3074	0.2	3.67	30,740.00
10	Prizreni	63	4003	61	2	244	3759	0.32	6.1	37,590.00
11	Suhareka	91	6279	85	6	553	5726	0.66	8.81	57,260.00
12	Malisheva	50	2717	44	6	247	2470	1.2	9.09	24,700.00
13	Mamusha	2	430	2	0	76	354	0	17.67	3,540.00
14	Gjilani	34	1890	34	0	0	1890	0	0	18,900.00
15	Kamenica	44	2388	43	1	32	2356	0.23	1.34	23,560.00
16	Vitia	29	1724	28	1	113	1611	0.34	6.55	16,110.00
17	N.Bërda	24	1203	23	1	49	1154	0.42	4.07	11,540.00
18	Partesh	2	144	0	2	144	0	10	100	-
19	Ranilluku	14	562	12	2	63	499	1.43	11.21	4,990.00
20	Kllokot	2	75	1	1	34	41	5	45.33	410
21	Ferizaj	46	2744	45	1	34	2710	0.22	1.24	27,100.00
22	Shtimja	20	1227	20	0	37	1190	0	3.02	11,900.00
23	Kaçaniku	32	1446	32	0	0	1446	0	0	14,460.00
24	Shterpcë	33	1710	33	0	10	1700	0	0.58	17,000.00
25	H.Elezit	5	209	4	1	32	177	2	15.31	1,770.00
26	Mitrovica	55	3397	52	3	112	3285	0.55	3.3	32,850.00
27	Skenderaj	91	4801	83	8	418	4383	0.88	8.71	43,830.00
28	Vushtrri	66	3656	64	2	128	3528	0.3	3.5	35,280.00
29	Zveqan	4	170	4	0	0	170	0	0	1,700.00
30	Leposaviç	13	604	12	1	31	573	0.77	5.13	5,730.00
31	Z.Potok	2	100	2	0	0	100	0	0	1,000.00
32	Deçani	70	3489	67	3	194	3295	0.43	5.56	32,950.00
33	Gjakova	106	6072	101	5	169	5903	0.47	2.78	59,030.00
34	Juniku	8	523	8	0	0	523	0	0	5,230.00



Republika e Kosovës
Ministria e Bujqësisë, Pylltarisë dhe Zhvillimit Rural
Agjencia për Zhvillimin e Bujqësisë

35	Peja	75	4261	64	11	536	3725	1.47	12.58	37,250.00
36	Istogu	73	3627	67	6	189	3438	0.82	5.21	34,380.00
37	Klina	59	3027	50	9	475	2552	1.53	15.69	25,520.00
TOTALI		1504	83462	1394	110	5701	77761	7.31	6.83	777,610.00

Tabela 33. Numri i aplikuesve, përfituesve, të refuzuarve dhe numri i koshereve të subvencionuara për bletë sipas komunave, 2014

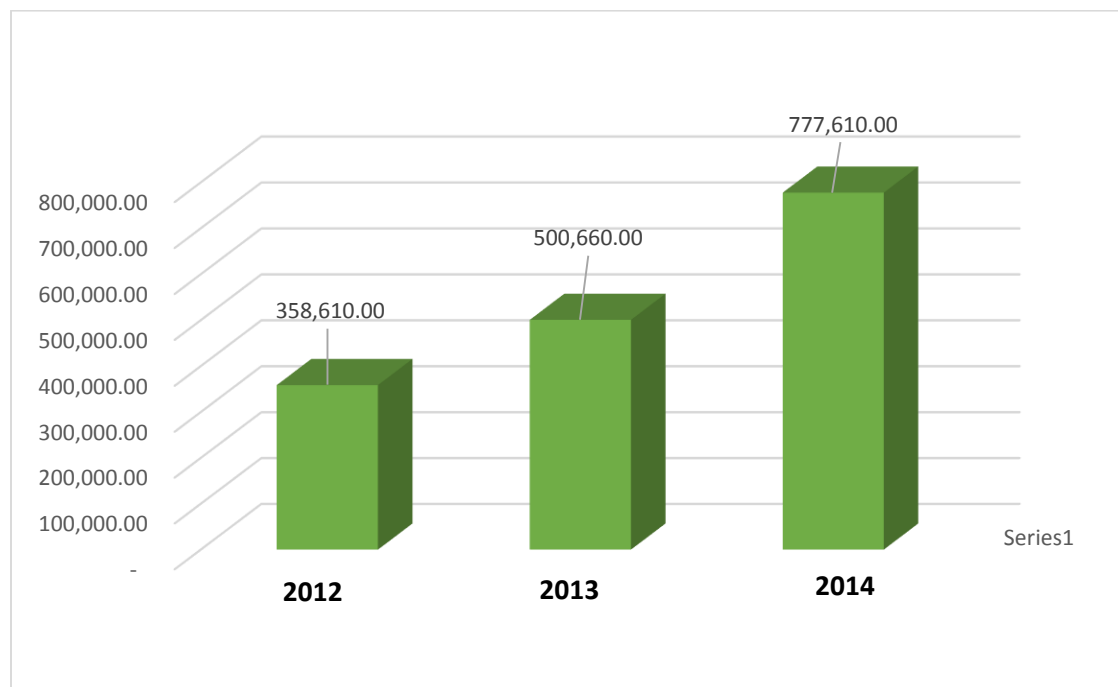


Figura 24. Krahasimi i shumës së pagesave për Pagesa Direkte - Bletë për vitet 2012,2013 dhe 2014

Numri i fermerëve që po merren me bletari po rritet nga viti në vit e gjithashtu edhe numri i koshereve me bletë. Përderisa në vitin 2012 kemi subvencionuar 35,861 koshere, ky numër i koshereve në vitin 2014 është dyfishuar dhe padyshim se këtu ka luajtur një rol të rëndësishëm subvencionimi i bërë nga MBPZHR-ja.



Vreshta

Pagesat Direkte për vreshtari kanë vazhduar edhe në vitin 2014. Këtë viti kemi pasur një ngritje të shumës së pagesave nga 500 euro/ha sa ka qenë në vitin 2013 në 1000 euro/ha.

Nr	Komuna	Nr. Aplikusve	Sipërfaqja e vreshtave në aplikim	Nr. i fermerëve përfitues	Nr. i fermerëve të refuzuar	Nr. i kafshëve të refuzuar	Nr. ha të subvencionuara	% e fermerëve të refuzuar	% e vreshtave të refuzuar	Pagesa (Euro)
1	Lipjani	4	2.27	4	0	0	2.27	0	0	2,270.00
2	Rahoveci	2086	1,747.72	2086	0	0	1,747.72	0	0	1,747,722.50
3	Prizreni	275	214.64	275	0	0	214.64	0	0	171,880.00
4	Suhareka	487	359.75	487	0	0	359.75	0	0	280,810.00
5	Malisheva	61	16.76	61	0	0	16.76	0	0	16,760.00
6	Ferizaji	1	46	1	0	0	46	0	0	23,000.00
7	Gjakova	80	47.84	80	0	0	47.84	0	0	47,840.00
8	Peja	1	0.5	1	0	0	0.5	0	0	500
	TOTALI	2995	2435.48	2995	0	0	2,435.48	0	0	2,290,782.50

Tabela 34. Numri i aplikuesve, përfituesve, të refuzuarve dhe numri i hektarëve të vreshtave të subvencionuara sipas komunave, 2014

Material fidanor

Pjesë e skemave mbështetëse për vitin 2014 kanë qenë edhe Pagesat Direkte për material fidanor.

Fermerët që kanë aplikuar është dashur t'i plotësojnë këto kritere:

- Duhet të jenë shtetas të Republikës së Kosovës;
- Duhet të posedoj minimum 0.50 ha tokë bujqësore (në pronësi të tyre ose të marrur me qira);



- Sipërfaqja e tokës e marrë me qira, duhet të jetë e kontraktuar së paku për 2 (dy) vite;
- Fermeri duhet të ketë prodhuar gjatë vitit kalendarik 2013 minimum 5,000 fidane dhe në maksimum 100,000 fidane të pemëve drufrutore mbi nënshartesa vegjetative;

Nr	Komuna	Nr. Aplikuesve	Nr.fidaneve në aplikim	Nr. i fermerëve përfitues	Nr. i fermerëve të refuzuar	Nr. i fidaneve të refuzuar	Fidanet e subvencionuara	% e fermerëve të refuzuar	% e fidaneve të refuzuara	Pagesa (Euro)
1	Rahoveci	2	101000	1	1	61000	40000	50	60.4	6,000.00
2	Suhareka	1	22000	1	0	0	22000	0	0	4,400.00
3	Kamenica	7	173195	7	0	3450	169745	0	1.99	25,117.00
4	Ferizaji	1	22391	1	0	0	22391	0	0	4,478.20
5	Deçani	1	12550	1	0	0	12550	0	0	2,510.00
6	Gjakova	1	24850	1	0	0	24850	0	0	4,970.00
7	Istogu	1	42000	1	0	0	42000	0	0	6,300.00
8	Klina	3	146770	3	0	0	146770	0	0	22,015.50
	TOTALI	17	544756	16	1	64450	480306	5.88	11.83	75,790.70

Tabela 35. Numri i aplikuesve, përfituesve, të refuzuarve dhe numri i fidaneve të subvencionuar sipas komunave

Siç po shihet edhe nga tabela e mësipërme, kanë aplikuar gjithsej 17 fermerë prodhues të materialit fidanor, ndërsa prej tyre është refuzuar një fermer në mungesë të plotësimin të kriterëve.

Pagesa e fermerëve për material fidanor ka qenë e kategorizuar: fermerët që kanë prodhuar min. 5,000 fidane dhe max. 25,000 fidane janë subvencionuar me nga 0.20 € për fidan; fermerët që kanë prodhuar mbi 25,000 fidane deri në 50,000 fidane janë subvencionuar me nga 0.15 € për fidan; fermerët që kanë prodhuar mbi 50,000 fidane deri në 100,000 fidane janë subvencionuar me nga 0.10 € për fidan.



Shpeztari

Fermerët që merren me shpeztari për herë të parë kanë filluar të subvencionohen në vitin 2013. Subvencionimi është bërë për të gjithë fermerët që kanë pasur minimum 2,400 pula vojse në prodhimtari aktive. Pagesat janë bërë për krerë të pulave vojse. Shuma e pagesës ka qenë e kategorizuar varësisht prej numrit të pulave. Fermerët që kanë pasur 2,400 deri në 10,000 pula janë paguar me nga 0.50 € për krer të pulave, mbi 10,000 deri 20,000 pula vojse janë paguar me nga 0.40 € për krer dhe fermerët që kanë pasur mbi 20,000 pula janë paguar me nga 0.30 € për krer të pulave.

Kontrolli ne terren është bërë në masën 100%.

Nr	Komuna	Nr. Aplikusve	Nr.pulave në aplikim	Nr. i fermerëve përfitues	Nr. i fermerëve të refuzuar	Nr. i pulave të refuzuara	Nr.pulave të subvencionuara	% e fermerëve të refuzuar	% e pulave të refuzuar	Pagesa (Euro)
1	Prishtina	8	47400	8	0	3064	44336	0	6.46	20,258.00
2	Podujeva	6	63309	6	0	5810	57499	0	9.18	26,824.50
3	Drenasi	1	6030	1	0	0	6030	0	0	3,015.00
4	F.Kosova	1	4000	1	0	0	4000	0	0	2,000.00
5	Dragashi	2	10500	2	0	1560	8940	0	14.86	4,470.00
6	Rahoveci	6	44300	5	1	8920	35380	1.67	20.14	17,690.00
7	Prizreni	8	45900	8	0	3800	42100	0	8.28	21,050.00
8	Suhareka	2	38000	2	0	500	37500	0	1.32	15,000.00
9	Gjilani	1	13000	1	0	100	12900	0	0.77	5,160.00
10	Ferizaji	1	13400	1	0	0	13400	0	0	5,360.00
11	Shtimja	3	26900	3	0	949	25951	0	3.53	11,545.50
12	Vushtrri	3	53900	3	0	230	53670	0	0.43	18,835.00
13	Deçani	2	7600	2	0	0	7600	0	0	3,800.00
14	Gjakova	13	135100	9	4	13300	118280	3.08	9.84	48,872.00



Republika e Kosovës
Ministria e Bujqësisë, Pylltarisë dhe Zhvillimit Rural
Agjencia për Zhvillimin e Bujqësisë

15	Peja	5	33660	5	0	0	33660	0	0	16,830.00
16	Istogu	1	19220	1	0	0	19220	0	0	7,688.00
17	Klina	1	6500	1	0	0	6500	0	0	3,250.00
	TOTALI	64	568719	59	5	41753	526966	7.81	7.34	231,648.00

Tabela 36. Numri i aplikuesve, përfituesve, të refuzuarve dhe numri i pulave të subvencionuara sipas komunave

Nga tabela e mësipërme shihet se nga 64 aplikues, 5 fermerë janë refuzuar për mosplotësim të kriterëve, ndërsa 59 fermerë të tjerë janë paguar. Shuma totale e pagesës ka qenë 231,648.00 euro.

Dosa

Pagesat Direkte për dosa në prodhimtari aktive ka hyrë si subvencion për herë të parë në vitin 2014. Numri i aplikuesve ka qenë relativisht i vogël, janë mbështetur të gjithë fermerët që kanë pasur min. 2 dosa në prodhimtarinë aktive. Shuma e pagesës për krerë ka qenë 20.00 euro.

Nr	Komuna	Nr. Aplikusve	Nr.krerëve ne aplikim	Nr. i fermerëve përfitues	Nr. i fermerëve të refuzuar	Nr.kafshëve të refuzuara	Nr.kafshëve të subvencionuar	% e fermerëve të refuzuar	% e kafshëve të refuzuar	Pagesa (Euro)
1	F.Kosova	1	4	1	0	0	4	0	0	80
2	Prizreni	1	3	1	0	0	3	0	0	60
3	Gjilani	11	34	11	0	0	34	0	0	680
4	Vitia	2	32	2	0	0	32	0	0	640
5	N.Berda	7	33	5	2	12	21	28.57	36.36	420
6	Kllokot	27	164	27	0	8	156	0	4.88	3,120.00
7	Gjakova	15	57	13	2	11	46	13.33	19.3	920
8	Klina	8	28	5	3	13	15	37.5	46.43	300
	TOTALI	72	355	65	7	44	311	9.72	12.39	6,220.00

Tabela 37. Numri i aplikuesve, përfituesve, të refuzuarve dhe numri i dosave të subvencionuara sipas komunave



Nga gjithsej 72 aplikuesë, 65 fermerë kanë qenë përfitues, ndërsa 7 fermerë janë refuzuar për mosplotësim të kriterëve. Shuma totale e përkrahjes ka qenë 6,220.00 euro.

Qumësht sipas cilësisë

Subvencionimi i fermerëve për Pagesa Direkte - Qumësht sipas cilësisë është aplikuar për herë të parë. Numri i fermerëve aplikues nuk ka qenë shumë i madh. Për çdo tremujor numri i aplikuesve ka qenë rreth 200 aplikues.

Janë subvencionuar tri kategori të cilësisë së qumështit; klasa ekstra është paguar me nga 0.06 €/litër, klasa e parë është paguar me nga 0.04 €/litër dhe klasa e dytë është paguar me nga 0.02 €/litër. Thirrjet për aplikim janë bërë çdo tre muaj dhe gjithashtu edhe pagesa. Për tremujorët e vitit 2013 janë paguar gjithsej 390,193.80 euro.

Nr	Komuna	Nr. i fermerëve përfitues TM1	Nr. i fermerëve përfitues TM2	Nr. i fermerëve përfitues TM3	Pagesa TM1	Pagesa TM2	Pagesa TM3
1	Prishtina	0	0	1	-	-	3,731.64
2	Lipjani	8	10	8	3,167.32	5,649.54	4,607.22
3	Podujeva	0	0	1	-	-	1,192.62
4	Obiliqi	4	3	1	723.02	970.86	60.82
5	Drenasi	4	7	3	602.48	1,429.24	542.42
6	F.Kosova	3	2	1	720.46	267.58	109.26
7	Graçanica	2	0	0	378.6	-	-
8	Dragashi	1	0	10	360.18	-	4,366.96
9	Rahoveci	9	6	18	4,898.98	7,353.46	10,607.60
10	Prizreni	5	3	1	2,583.94	2,547.44	900.84
11	Suhareka	7	1	2	1,267.28	481.02	1,491.78
12	Malisheva	15	9	4	4,218.74	5,606.86	3,007.30



Republika e Kosovës
Ministria e Bujqësisë, Pylltarisë dhe Zhvillimit Rural
Agjencia për Zhvillimin e Bujqësisë

13	Gjilani	9	7	7	3,500.24	3,080.82	2,803.12
14	Vitia	4	2	2	1,571.48	2,422.02	-
15	Ferizaji	0	0	7	-	-	3,097.48
16	Shtimja	0	0	1	-	-	291.04
17	Kaçaniku	1	0	0	748.5	-	-
18	Skenderaj	3	1	1	398.08	196.44	-
19	Vushtrri	9	11	8	5,009.44	4,173.86	3,725.76
20	Deçani	7	13	11	8,478.94	11,712.04	5,305.68
21	Gjakova	17	19	17	19,706.14	23,411.40	15,014.30
22	Peja	31	29	28	50,401.88	38,046.24	22,136.62
23	Istogu	44	75	30	19,710.26	37,726.00	12,106.66
24	Klina	17	12	8	12,573.18	5,082.62	3,918.10
	TOTALI	202	211	170	141,019.14	150,157.44	99,017.22

Tabela 38. Numri i përfituesve dhe pagesa sipas komunave

Perime në fushë të hapur

Pagesat Direkte për perime në fushë të hapur kanë filluar për herë të parë në vitin 2014. Janë subvencionuar 23 lloje të perimeve. Kriteri minimal për të përfituar në këtë masë ka qenë minimum 0.50 ha të mbjella me perime, ndërsa parcela minimale ka qenë 0.20 ha.

Në disa komuna nuk kemi pasur aplikues për perime në fushë të hapur.

Në këtë masë më së shumti kanë përfituar fermerët e komunës së Rahovecit, ndërsa ka dominuar kultura e perimeve me spec, shalqin dhe patate.



Republika e Kosovës
Ministria e Bujqësisë, Pylltarisë dhe Zhvillimit Rural
Agjencia për Zhvillimin e Bujqësisë

Nr	Komuna	Nr. Aplikusve	Sipërfaqja e aplikuar	Nr. i fermerëve përfitues	Nr. i fermerëve të refuzuar	Nr. i ha të refuzuar	Sip.e subvencionuar	% e fermerëve të refuzuar	% e hektarëve të refuzuar	Pagesa (Euro)
1	Prishtina	54	137.14	40	14	32.36	104.78	25.93	23.6	31,434.00
2	Lipjani	53	150.32	48	5	7.01	143.31	9.43	4.66	42,993.00
3	Podujeva	109	178.42	98	11	16.51	175.39	10.09	9.25	52,617.00
4	Obiliqi	40	115.12	36	4	10.45	104.67	10	9.08	31,401.00
5	Drenasi	16	19.5	13	3	4.95	14.55	18.75	25.38	4,365.00
6	F.Kosova	10	16.6	7	3	3.02	13.58	30	18.19	4,074.00
7	Rahoveci	737	1194.36	624	113	99.01	1095.35	15.33	8.29	328,605.00
8	Prizreni	72	84.33	45	27	28.25	56.08	37.5	33.5	16,824.00
9	Suhareka	64	77.3	38	26	13.88	63.42	40.63	17.96	19,026.00
10	Malisheva	4	4.84	4	0	0	4.84	0	0	1,452.00
11	Mamushe	55	76.88	35	20	14.37	62.51	36.36	18.69	18,753.00
12	Gjilani	7	7.18	6	1	0.81	6.37	14.29	11.28	1,911.00
13	Kamenica	13	29.63	11	2	1.71	27.92	15.38	5.77	8,376.00
14	Vitia	54	132.39	45	9	11.64	120.75	16.67	8.79	36,225.00
15	Klllokot	32	53.68	15	17	20.8	32.88	53.13	38.75	9,864.00
16	Ferizaji	22	38.43	20	2	8.41	30.02	9.09	21.88	9,006.00
17	Shtimja	18	30.31	16	2	1.41	28.9	11.11	4.65	8,670.00
18	Kaçaniku	1	0.57	1	0	0	0.57	0	0	171
19	Mitrovica	57	119.49	46	11	11.07	108.42	19.3	9.26	32,526.00
20	Skenderaj	18	85.23	14	4	16.45	68.78	22.22	19.3	20,634.00
21	Vushtrri	220	880.84	212	8	11.59	869.25	3.64	1.32	260,775.00
22	Deçani	28	31.99	25	3	1.06	30.93	10.71	3.31	9,279.00
23	Gjakova	74	102.38	60	14	13.4	88.98	18.92	13.09	26,694.00
24	Peja	33	68.47	27	6	77.7	69.53	18.18	113.48	20,859.00



Republika e Kosovës
Ministria e Bujqësisë, Pylltarisë dhe Zhvillimit Rural
Agjencia për Zhvillimin e Bujqësisë

25	Istogu	71	108.75	57	14	11.68	97.07	19.72	10.74	29,121.00
26	Klina	8	5.31	5	3	1.71	3.6	37.5	32.2	1,080.00
	TOTALI	1870	3749.46	1548	322		3422.45	17.22	0	1,026,735.00

Tabela 39. Numri i aplikuesve, përfituesve, të refuzuarve dhe numri i hektarëve të subvencionuara sipas komunave

Përmbledhje e Pagesave Direkte

Mbështetja e fermerëve përmes Pagesave Direkte po ndikon në rritjen e prodhimtarisë bujqësore si tek fermerët që merren me kultivimin e drithërave e po ashtu edhe tek fermerët që merren me blegtori. Bazuar edhe në të dhënat e lartcekura vërehet që në secilin sektor ka rritje të numrit të fermerëve përfitues. Numri i fermerëve përfitues është më i lartë se vitin e kaluar për 21.92 %, ndërsa shuma e pagesave direkte është më e lartë se vitin 2013 për 25.07 %. Derisa në vitin 2013 shuma totale e Pagesave Direkte ka qenë 12,151,162.90 euro në vitin 2014 shuma totale e mbështetjes ka qenë gjithsej 15,197,030.75 euro.

Numri i përgjithshëm i fermerëve të refuzuar ende është i lartë. Janë refuzuar gjithsej 3,554 fermerë ose 10.76 % e fermerëve aplikues. Tek Pagesat Direkte problem mbetet ende pronësia e tokave dhe regjistrat e kafshëve.

Këto dy probleme po na obligojnë të kemi përqindje të lartë të kontrollit në terren. Përqindja e kontrollit në terren është duke u mbajtur në nivelin min. 50 % e aplikuesve e në disa masa edhe 100 % e fermerëve.

Nr	Pagesat Direkte	Nr. i Aplikuesve	Nr. i përfituesve	Nr. i të refuzuarve	Njësia	Sasia	Pagesa /euro
1	Pagesat Direkte - Grurë	11871	10579	1292	Ha	44,441.74	5,555,217.50 €
2	Pagesat Direkte - Farë Gruri	16	16	0	Ha	510.65	107,391.25 €
3	Pagesat Direkte - Misër	6134	5413	721	Ha	12,687.19	1,268,719.00 €
4	Pagesat Direkte - Luledielli	15	13	2	Ha	448.53	44,853.00 €
5	Pagesat Direkte - Lopë Qumështore	6052	5472	580	Krerë	44,235	2,211,750.00 €
6	Pagesat Direkte - Dele	1199	1098	101	Krerë	110,853	1,108,530.00 €
7	Pagesat Direkte - Dhi	243	197	46	Krerë	10,159	101,590.00 €



Republika e Kosovës
Ministria e Bujqësisë, Pylltarisë dhe Zhvillimit Rural
Agjencia për Zhvillimin e Bujqësisë

	Pagesat Direkte - Dosa	72	65	7	Krerë	311	6,220.00 €
8	Pagesat Direkte - Bletë	1504	1394	110	Koshere	77,761	777,610.00 €
9	Pagesat Direkte-Shpeztari	64	59	5	Pula	526,966	231,648.00
10	Pagesat Direkte-Material fidanor	19	18	1	Fidane	480,306	75,790.70 €
11	Pagesat Direkte-Vreshta	2995	2995	0	Ha	2,435.48	2,290,782.50 €
12	Pagesat Direkte-Perime në fushë të hapur	1870	1548	322	Ha	3,422.45	1,026,735.00 €
13	Pagesat Direkte-Qumësht sipas cilësisë	950	583	367			390,193.80 €
	TOTALI	33004	29450	3554			15,197,030.75 €

Tabela 40. Totali i aplikuesve, përfituesve të refuzuarve dhe shuma e pagesës sipas pagesave për vitin 2014.

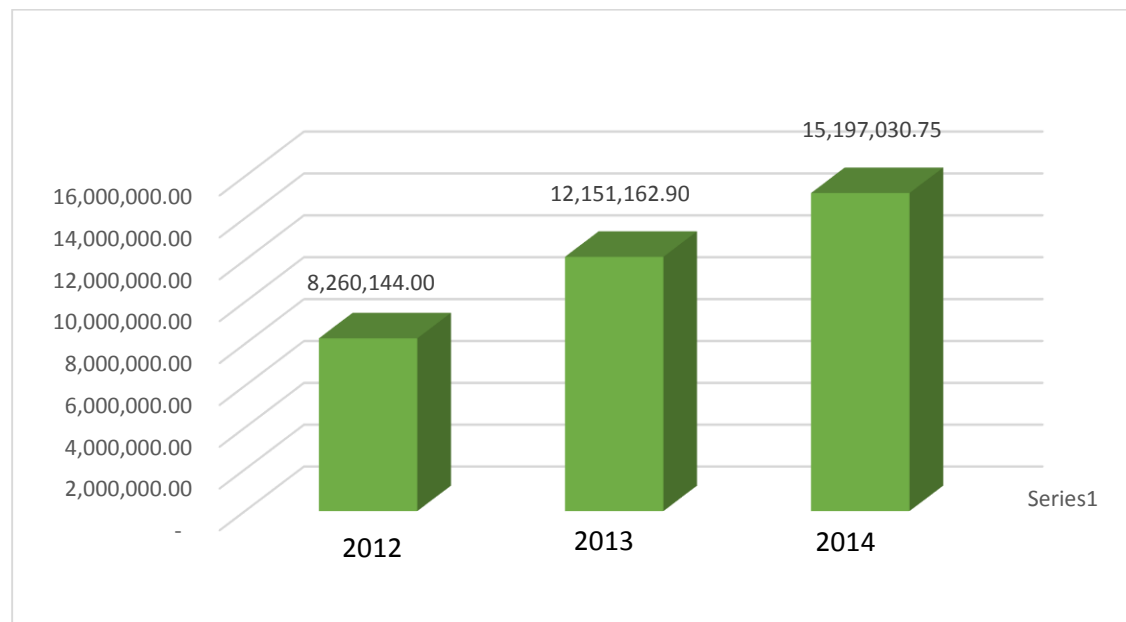


Figura 25. Shuma se pagesave direkte për vitet 2012, 2013 dhe 2014



DIVIZIONI I KONTROLLIT

Bazuar në Planet e Punës të Hartuara për vitin 2014, të gjithë të punësuarve në Divizionin e Kontrollit dhe Planit të Përgjithshëm Vjetor të Punës, Divizioni i Kontrollit, në AZHB, në harmoni me kompetencat e veta dhe kërkesat e punës ka kryer aktivitetet e parapara.

Janë kryer aktivitetet e parapara të kontrollit fizik në terren, verifikimi i deklarimeve të aplikantëve, hartimi me shkrim i të gjeturave dhe formulimi i Raporteve të Kontrollit me të cilat mundësohet ekzekutimi i pagesave për aplikantët, si dhe informimi për të gjeturat, konstatimet dhe nivelin e realizuar të projekteve të Masave të Pagesave Direkte - Subvencioneve gjithashtu Masave të Zhvillimit Rural - Granteve.

Planet e Kontrollit në terren janë realizuar sipas parashikimeve dhe Planit të Përgjithshëm Vjetor të AZHB-së.

Të gjitha këto aktivitete të zhvilluara janë organizuar dhe zbatuar duke u bazuar në Ligjet dhe Rregulloret në fuqi, filluar me Ligjin Nr.04/L-090 Ndryshimi dhe plotësimi i Ligjit për Bujqësi dhe Zhvillim Rural, Udhëzimet Administrative Nr.05/2014 për Masat e Zhvillimit Rural dhe UA Nr.02/2014, për Pagesat Direkte në Bujqësi (Nenet: 26 dhe 27), si dhe Rregulloret të Kontrollit për Masat e Zhvillimit Rural dhe Pagesat Direkte të AZHB-Divizionit të Kontrollit.

Po ashtu, në këtë përshkrim vjetor të aktiviteteve të Divizionit të Kontrollit, paraqesim një pamje të detajuar të resurseve me të cilat janë realizuar këto aktivitete. Këtë vit shpesh edhe është tejkaluar norma e paraparë me këtë udhëzim, dhe është rritur numri i kontrolleve në krahasim me numrin e kontrolleve të një viti më parë.



Foto të disa mjeteve dhe pajisjeve të përdorura nga inspektorati për kontrollë në teren.

Foto nr.1- Kompjuter



Foto nr.2- Raporte të Kontrollit



Foto nr.3 –Odometër



Foto nr.4- GPS



Foto nr.5- Metër dore





Kontrolli në vitin 2014 ka filluar me kontrollin e Masave të Zhvillimit Rural - Projektet e prapambetura të vitit-2013, të cilave u është vazhduar afati i përmbylljes së projekteve dhe në proces kemi vazhduar me kontrollin e dytë (Kontrolli pas Investimit dhe para Pagesës).

Në grupin e këtyre projekteve po ashtu ka edhe Rekomandime për ri-kontrollë me ç'rast ky kontroll ri-konfirmohet situata sipas të gjeturave në vendngjarje për këto Masa.

Po ashtu, në këtë periudhë është përcjellore në proces edhe përfundimi i projekteve të Qendrave Grumbulluese, kontrollet për to kanë qenë të vazhdueshme dhe janë hartuar Raporte të Detajuara lidhur me rrjedhën e realizimit të këtyre projekteve.

Super kontrolli (ex-post) për grantet 2010, 2011, 2012 dhe 2013. Ky kontroll është kryer nga Ekipi i stafit të Zyrës Qendrore.

Më poshtë paraqesim në formë tabelorë sipas llojit dhe numrit të kontrolleve të kryera.

1	Kontrolli i dytë i granteve të v. 2013 të kryera në v. 2014	36		
2	Super-kontrollet e Projekteve 2011-2013 të kryera në v. 2014			110
3	Ri-kontrollet e Granteve të v. 2013 të kryera në v. 2014		71	
	Totali	36	71	110

217

Tabela 41. Numri i kontrolleve të kryera nga Divizioni i Kontrollit



Kontrolli në terren për Pagesa Direkte - Subvencionet

Masat e Pagesave Direkte - Subvencionet janë një fushë ku Divizioni i Kontrollit është i angazhuar në konstatimin e të gjeturave dhe vërtetimin në vendngjarje të të dhënave të deklaruara, është fushë ku Divizioni i Kontrollit për çdo vit kryen një aktivitet të ngjeshur kontrolli për të pasqyruar gjendjen e aplikantëve dhe ekzekutimin e pagesave për ata aplikant të cilët kanë deklaruar të dhëna të sakta në farmen e tyre pas momentit të verifikimit.

Kontrolli në terren për Nën-masën - Grurë

Pas parapërgatitjeve të bëra, njoftimit të inspektoratit me Programin e Pagesave Direkte për vitin 2014, janë ndërmarrë masa për udhëzimin për kriteret dhe rregullat, si dhe standardet e kontrollit fizik në terren i cili ka filluar nga data: 01.03.2014 dhe kemi përfunduar më datë: 13.06.2014.

Sipas mostrës së përzgjedhur nga Divizioni i Pagesave Direkte, (shkresa: 07/04/2 - 09/2014), kontrolli fizik në vendngjarje është kryer për 6,560 aplikantë nga 11,780 që kanë aplikuar e që shprehur në përqindje i vie se kontrolli fizik në vendngjarje është kryer për: 55.68 %, të aplikantëve.

Në disa komuna kontrolli është kryer deri në masën 100% , për numrin e aplikantëve dhe deri në masën 80% për sipërfaqe, (aplikantët që hyjnë në Listën e Kontrollit, u kontrollon 100% e sipërfaqes). Sipërfaqet e aplikantëve me 5 hektarë e më lart janë kontrolluar në masën 100%. Aty ku ne kemi pasur rezerva (dyshime në bazë të analizës së rrezikut, kemi shkuar në kontrollë me 100% edhe për sipërfaqet tjera edhe sipas sygjërimit të Divizionit të Pagesave Direkte). Problemet kanë qenë tek digjitalizimi i gabuar, mosdija për ruajtjen e digjitalizimeve nga zyrtarët komunal, probleme të cilat reflektohen me pasoja tek inspektorati të cilat shpesh na sjellin probleme me fermerë të caktuar dhe moskuptim nga ana e tyre për arsye se ata e posedojnë sipërfaqen e deklaruar, por digjitalizimi i gabuar (ose i qëllimshëm, sepse për sipërfaqen ku mbjellin nuk kanë fletëposeduese dhe e deklarojnë digjitalizimin në sipërfaqe ku kanë Fletëposeduese), nuk e lejon inspektorin pranimin e asaj sipërfaqe.



Kontrolli i grurit është një punë e mundimshme, shkaqet dhe pasojat e së cilës ndjehen gjatë tërë punës së inspektoratit. Kontrolli i një numri kaq të madh të aplikantëve dhe verifikimi në vendngjarje i parcelave (çdo aplikant mesatarisht 4 parcela) është një punë shumë e vështirë dhe shumë e mundimshme: shkuarja, takimi me ta, gjetja e parcelave (shpesh ndodh shkon në një fshat të largët për të verifikuar një parcelë dhe në fund nuk është e mbjellur), duke marrë parasysh humbjen e kohës prej 2-3 orë, shpenzimet, mundin dhe të gjitha këto përbëjnë një vështërsi të vazhdueshme.

Këtu është e rëndësishme të cekën edhe vonesat në aplikim dhe procedimi i vonshëm nga zyrtarët Komunal. Një pjesë e vonesave shkaktohen nga mungesat në dokumentacion të cilat kërkohen për plotësim nga Divizioni i Pagesave direkte të cilat pastaj vonohen me muaj të tërë.

Kontrollin e kemi filluar me ekipet e Divizionit të Kontrollit të AZHB-së, me 12 Ekipte sa kemi pasur automjete në dispozicion. Mbështetje na ka ofruar Agjencioni i Pylltarisë së Kosovës me 4 automjete dhe 5 - zyrtarë (Manush Grajqevci, Naim Zhushi, Bajram Gashi, Muhamet Gashi dhe Sokol Isufi) nga data 16.04. deri më datë 30.05.2014, me ç'rast numri i ekipeve të kontrollit ka arritur në 16, pas kësaj date zyrtarët e APK-së kanë ndërprerë aktivitetet e kontrollit me ne për shkak të angazhimeve në Sektorin e tyre.

Po ashtu, në bazë të Memorandumit të Bashkëpunimit të nënshkruar nga Kryeshefi i AZHB-së dhe Dekani Fakultetit Ekonomik na është ofruar mbështetje për kontrollë në teren edhe me studentë gjithsej 7 studentë të cilët kanë filluar punën 01.06. – 30.09.2014 aty ku e ka kërkuar nevoja, nëpër Regjione të kontrollit për Pagesa Direkte.

Tek kontrolli i grurit, pengesat kryesore janë tek resurset njerëzore, numri i vogël i inspektorëve dhe logjistika e pamjaftueshme dhe tejet e amortizuar gjë që na humb kohë të shumtë për përfundimin me kohë dhe me cilësi të këtij projekti. Megjithëse çdo Raport nga Kontrolli në terren verifikohet deri në detaje dhe këtë vit nuk ka pasur gabime në vlerësim, pos në raste lëshimi nga



Kontrolli Administrativ që është edhe e natyrshme, sepse është ngarkesë e jashtëzakonshme me lëndë dhe probleme aplikimi.

Po ashtu, ka shumë raste të aplikantëve të padërgjegjshëm që i bëjnë presion inspektoratit, nuk dalin në vendngjarje (edhe pas 4-5 thirrjeve nga ana e ekipit të kontrollit) për përfundimin e kontrollit, kërkojnë që t'u plotësohet Raporti pozitivisht edhe kur proceduralisht nuk janë në rregull, pengojnë, fyejnë dhe kërcënojnë inspektoratin kur nuk realizojnë qëllimin e tyre, po ashtu ka raste kur edhe pas pranimit dhe nënshkrimit të Raportit vijnë në AZHB dhe shkruajnë Ankesa me akuza të ndryshme dhe krejtësisht të pabaza.

Kontrolli në terren për Nën-masën - Perime në fushë të hapur

Si projekt i ri mostra nuk është selektuar për kontrollë, por është shkuar në total të kontrollit në terren në masën 100%, ku sipas të dhënave nga Divizioni i Pagesave Direkte kanë aplikuar 2,950 fermerë dhe për po aq është kryer kontrolli fizik. Me kontrollin e Perimeve në Fushë të Hapur kemi filluar më 11.06.2014 dhe kontrolli ka përfunduar më 17.07.2014. Gjatë kontrollit të Perimkulturës ka pasur mjaft vështirësi si projekt i ri, sidomos me kulturën e Lakrës të cilën në shumë raste fermerët e mbjellin më vonë, në korrik (megjithëse vera me lagështi të madhe ka pasur ndikim në kohën e mbjelljes) megjithëse periudha e verifikimit ka qenë optimale për kontrollin e perimkulturës. Shpesh ka ndodhur që me kërkesë të Divizionit të Pagesave Direkte të rikthehemi tek kontrolli i tyre. Po ashtu ka pasur mjaft raste që aplikantët e grurit pasi kanë mbjellur sipërfaqen me grurë të aplikojnë për të njejtën sipërfaqe edhe për perimkulturë e në disa raste edhe të ndërrojnë aplikimin nga gruri në perimkulturë (pasi pagesa është më e lartë), mirëpo raste të tilla janë verifikuar me korrektësi dhe janë shmangur manipulimet e tilla.



Kontrolli në terren për Nën-masën - Misër dhe Luledielli

Në përgjithësi nuk ka pasur probleme, është një kontroll rutinë që nuk shkakton shumë kokëçarje. Pas përfundimit të kontrollit të grurit dhe perimeve në fushë të hapur, mbeten parcelat me misër dhe luledielli dhe nuk është shumë e vështirë identifikimi i tyre. Problem i vetëm që paraqitet është gabimet e digjitalizimit. Për kontrollin e misrit dhe lulediellit janë angazhuar 15 -16 ekipe kontrolli, janë kryer 3,078 kontrolle të parcelave të aplikantëve, gjithsej aplikant për misër kane qenë 5,310 dhe kontrolli në përqindje ka qenë 58% (57,96).

Kontrolli në terren për Nën-masën - Vreshta

E vetmja nënmasë ku Divizion i Kontrollit gjatë kontrollit në terren ka qenë i lehtësuar gjatë këtij viti ka qenë kontrolli i vreshtave. Falë ekzistimit të databazës së saktë që ka hartuar Instituti i Verërave në Rahavec dhe sipërfaqeve të evidentuara saktësisht, kontrolli fizik në terren është realizuar vetëm tek 61 aplikantë, duhet theksuar edhe një fakt i cili na ka lehtësuar shumë punën e kontrollit në terren janë kontrolluar vetëm ata fermerë që nuk kanë qenë shumë të sigurt në deklaram. Divizioni përkatës i AZHB-së dhe ekspertët e Institutit të Verërave kanë bashkëpunuar në këtë drejtim që të kryhet një kontrollë shumë i vogël, për të mos thënë që fare nuk kanë dalur në kontroll dhe kjo rrjedhë si rezultat i punës së mëhershme dhe nxjerrja e analizës së riskut. Numri i aplikantëve ka qenë 2,995 aplikantë ose shprehur në përqindje kontrolli është kryer 2,03%.

Kontrolli në terren për Nën-masën – Material fidanor

Një kontrollë që është futur në program për herë të dytë, nuk kemi pasur shumë telashe me që numri i aplikantëve është i vogël dhe kemi gjetur ekipet adekuate, dhe nëse vazhdohet me subvencion edhe në vitet e tjera, atëherë nuk ka problem sepse është kontingjent i vogël dhe përvoja e këtyre dy viteve do të transferohet tek të gjitha ekipet. Kontrolli është kryer 100%. Kanë qenë gjithsej 16 kontrolle të realizuara për aplikantët e fidanëve.



Kontrolli në terren për Nën-masën - Kafshë dhe Bletë

Njëkohësisht me kontrollin e kafshëve janë kontrolluar edhe bletët. Kontrolli i kafshëve ka shkuar mirë me përjashtim të gabimeve të matrikujve që ka vendosur (ose nuk i ka vendosur AUV) në komunat: Ferizaj, Shtime dhe Therandë që është përfshirë kontrollë i 100% dhe jo plotësisht i saktë vetëm duke u bazuar në të dhëna të fermerit gjatë listës së aplikimit ose ka pas raste që nuk i kanë rifreskuar të dhënat, por me të njëjtat të dhëna si në vitin 2013 i kanë paraqitur (H.Elezit). Tek bletët nuk ka pasur shumë probleme, janë kontrolluar me vonesë dhe numri në përgjithësi ka qenë korrekt.

Kontrolli i kafshëve ka për qëllim evidentimin dhe verifikimin e krerëve të deklaruar, ky kontroll ka vështirësitë e veta dhe problemet siç janë:

1. Mungesa e matkulave, shpesh veterinerët vetëm u japin numrat në dorë fermerëve pa i vendosur ato në kafshë, me ç'rast shkaktohen edhe gabime, sepse shpesh krerët e rinjë me moshë identifikohen me matkula të krerëve të vjetër dhe përzihet identifikimi i tyre, po ashtu rënia e numrave të veshëve të krerëve të matkuluar - matkulat e dobëta.

2. Problem tjetër në këtë fushë-kontrolli janë edhe zyrtarët komunal që shpesh ndodhë që aplikantëve fare nuk u plotësohet aplikacioni dhe aplikantët i sjellin me aplikime të viteve të kaluara dhe nuk paraqesin gjendjen reale të lëvizjes së kafshëve, prandaj kur shkon inspektori në kontrollë ndeshet me fermerin dhe gjendja konkrete është krejt jashtë sistemit të vitit aplikues.

Për kontrollin e kafshëve janë angazhuar 16-18 ekipe kontrolli në nivel nacional. Prej 9,030 aplikantëve janë kontrolluar 5,850 fermerë.

Kontrolli në terren për Nën-masën – Pula vojse

Po ashtu është kontigjent i vogël edhe kjo masë është aplikuar për herë të dytë dhe nuk krijon probleme gjatë kontrollit nëse është dokumentacioni i precizuar. Kontrolli është kryer 100%, kështu që janë kontrolluar të gjithë aplikantët gjithsej 61.



Rikontrolli-Kontrolli pas Rekomandimeve të Komisioneve të Ankesave

Janë realizuar gjithsej 39 – rikontrolle të PD.

Kontestet

Vitin 2014 e kanë përcjellur pandërprerë lëndët të cilat kanë qenë me konteste të cilat nga DPD tek DK vijnë me vonesë, çka i'u kemi tërheqë vërejtjen zyrtarëve të Pagesave Direkte se për vitin 2015 do të afatizohet koha e pranimit të tyre për terren, lirisht mund të themi se në secilën Masë po i kemi këto vonesa mund të themi si të pa arsyetueshme.

Nr	Projekti	Numri i Aplikantëve	Kontrolli në Vendngjarje	% e Kontrollit
	Sipërfaqe			
1	Grurë	11780	6560	55.68
2	Misër	5310	3078	57.6
3	Luledielli	14	14	100
4	Perime	2950	2950	100
5	Vreshta	2990	61	2.04
6	Fidane	16	16	100
	Totalet	23060	12679	54.98
	Krerë			
7	Lopë Qumështi	6033	3405	56.44
8	Dele	1195	870	72.8
9	Dhi	245	206	84.08
10	Bletë	1500	1387	92.45
11	Pula Vojse	64	60	100
12	Derra/Dosa	57	57	100



13	Qumështi	21	21	100
14	Superkontrolla		16	
	Totalet	9115	6022	66.06
	Subtotali	32175	18701	60.52

Tabela 42. Kategoritë dhe numri i kontrolleve të kryera të PD-ve

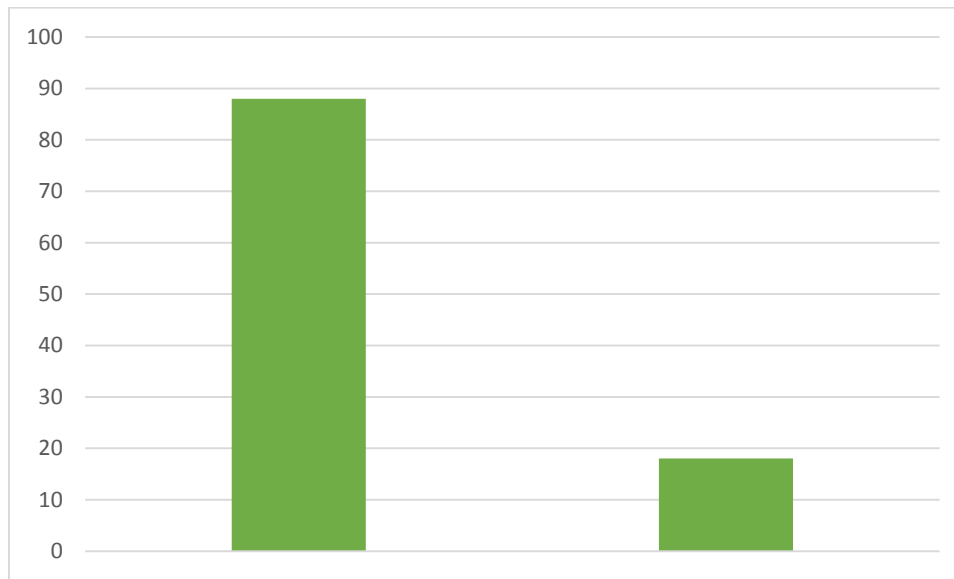


Figura 26. Krahasimi i Kontrollit të Pagesave Direkte në raport me vitin paraprak

Kontrollet / Muaj	I	II	III	IV	V	VI	VII	VIII	IX	X	XI	XII
Gruri												
Vreshtat												
Qumështi												





Kontrolli në terren për Projektet e Zhvillimit Rural

Kontrolli në terren për Masat e Zhvillimit Rural është një proces i cili varet nga:

- ❖ Kriteret e Miratuara nga Autoriteti Menaxhues,
- ❖ Detajet teknike të Realizimit të Projekteve,
- ❖ Koha e Thirrjes për Aplikim,
- ❖ Koha e Kontrollit Administrativ dhe Vlerësimit,
- ❖ Koha e Përgatitjes së Listave - Urdhërit për Kontrollë,
- ❖ Vlerësimi i Raporteve të Kontrollit, të hartuar nga inspektorët dhe kthimi i lëndës tek Sektori i Autorizimit të Pagesave.

Pas miratimit të Programit për Buqësi dhe Zhvillim Rural për vitin 2014, Divizioni i Kontrollit u mobilizua fillimisht në përpunimin e këtij programi në mënyrë që të shihen ndryshimet dhe risitë në Masat dhe sektorët nga viti paraprak.

Duke u bazuar në masa dhe sektor, u hartuan edhe listat e investimeve të kryera (çek-listat) si dhe u dizajnuan katër (4) raporte të Kontrollit sipas Masave.

Pasi që u hartuan dokumentet e kontrollit, në mënyrë që procesi i kontrollit të jetë më kualitativ. Divizioni i Kontrollit me qëllim të përgatitjes sa më të mirë për t'i zbatuar plotësisht obligimet dhe përgjegjësitë e veta në realizimin e Programit për Zhvillimin e Bujqësisë dhe Zonave Rurale për vitin 2014, planifikoi mbajtjen e trajnimit (puntorisë) me inspektorëve, në muajin shkurt. Me qëllim që trajnimi të jetë sa më efektiv u planifikuan dy ditë dhe zyrat e Inspektoratit u ndanë në dy grupe:

Grupi i parë : Ferizaji, Gjilani dhe Prishtina,

Grupi i dytë: Mitrovica, Prizreni, Gjakova dhe Peja.

Pikat që u shtjelluan në këtë puntori ishin:



- ❖ Procedurat e Kontrollit;
- ❖ Raportet e Kontrollit të MZHR për vitin 2014 dhe Listat e investimeve të kryera sipas Masave dhe Nën-masave (çek-listat);
- ❖ Format e Plotsimit të Raporteve;
- ❖ Raportet Mujore të Punës dhe afatet kohore të dorzimit të Raporteve tjera në DK dhe AZHB;
- ❖ Ushtrime për operimi me programin sLPIS dhe GPS.

Para se të fillohet me punë në kontrollin e PZHR për vitin 2014, DK ka kryer edhe Kontrollin e Dytë (pas investimit dhe para pagesës), si dhe Rikontrollet e granteve të vitit 2013 të mbetura për vitin 2014 e edhe Superkontrollin (Ex-post) të granteve sipas mostrave të përzgjedhura, varësisht nga shkalla dhe faktorët e riskut, për periudhën 2011-2013.

Për numrin e kontrolleve të cekura më lart dhe kontrollin e PZHR për vitin 2014 paraqesim të dhëna të specifikuar në tabelën e mëposhtëm.

Nr.	Masat	Nr. Kontrollave Para Miratimit	Nr. Kontrollave Para Pagesës	Nr. Rikontrolave	Nr. Superkontrolleve (EX-post)
	Nën-Masat				
1	Kontrolli i Dytë i Granteve të v. 2013 i kryer në v. 2014		36		
2	Superkontrollet e Projekteve të Kryera 2011-2013				110
3	Rikontrolli i Granteve të v. 2013 i kryer në v. 2014			71	
4	MASA-101-				
	Spektori i Pemëve	40	32		
	Spektori i Perimeve	74	72		
	Spektori i Mishit	45	37		



Republika e Kosovës
Ministria e Bujqësisë, Pylltarisë dhe Zhvillimit Rural
Agjencia për Zhvillimin e Bujqësisë

	Sektori i Qumështit	50	46		
	Sektori i Drithërave	16	16		
	Sektori i Rrushit	20	15		
	Sektori i Vezëve	14	10		
5	MASA-103-				
	Sektori i Përpunimit të Qumështit dhe Mishit	16	1		
	Sektori i Përpunimit të Pemëve dhe Perimeve	9	1		
	Sektori i Prodhimit të Verës	4	2		
6	MASA-302-				
	Bletaria prodhimi, përpunimi, marketingu	56	51		
	Përpunimi i barishteve, bimë mjekuese, fruta mali, kërpudha	3	2		
	Përpunimi në fermë dhe marketingu i prodhimeve bujqësore				
7	MASA UJITJA				
	Ujitja e tokave bujqësore	6			
8	Ri-kontrolli i Granteve të v. 2014			51	
	Totali sipas kategorive	353	321	122	110
	Totali i Kontroleve në v. 2014	906			

Tabela 44. Kategoritë dhe numri i kontroleve të kryera të PZHR-ve

Gjatë periudhës raportuese siç kemi cekur më lart është kryer Kontrolli i Dytë i disa Granteve të v. 2013 kryesisht të Masës – 4 - 36 lëndë, Rikontrolli i 71 lëndëve dhe superkontrolli i mostrave të përzgjedhura të ganteve 2011 – 2013 - 110 lëndë.

Kurse kontrolli i granteve për vitin 2014 sipas masave dhe sektorëve, si më poshtë:



Masa-101

- ❖ Në sektorin e pemëve dhe pemëve të imta janë pranuar për kontrollin para miratimit 40 lëndë, kurse Kontrolli i dytë është realizuar tek 32 përfitues.
- ❖ Në sektorin e perimeve, duke përfshirë edhe patatet janë pranuar për kontrollin para miratimit 74 lëndë, kurse Kontrolli i dytë është realizuar tek 72 përfitues.
- ❖ Në sektorin e Qumështit janë pranuar për kontrollin para miratimit 50 lëndë, kurse Kontrolli i dytë është realizuar tek 46 përfitues.
- ❖ Në sektorin e mishit janë pranuar për kontrollin para miratimit 45 lëndë, kurse Kontrolli i dytë është realizuar tek 37 përfitues.
- ❖ Në sektorin e vezëve janë pranuar për kontrollin para miratimit 14 lëndë, kurse Kontrolli i dytë është realizuar tek 10 përfitues.
- ❖ Në sektorin e rrushit janë pranuar për kontrollin para miratimit 20 lëndë, kurse Kontrolli i dytë është realizuar tek 15 përfitues.
- ❖ Në sektorin e drithërave janë pranuar për kontrollin para miratimit 16 lëndë, kurse kontrolli i dytë është realizuar tek 16 përfitues.

Masa-103

Tek kjo masë kontrollet u kryen sipas sektorëve:

- ❖ Në sektorin e përpunimi i mishit dhe qumështit janë pranuar për kontrollin para miratimit 16 lëndë, kurse Kontrolli i dytë është realizuar te 1 përfitues.
- ❖ Në sektorin e përpunimi i pemëve dhe perimeve janë pranuar për kontrollin para miratimit 9 lëndë, kurse Kontrolli i dytë është realizuar tek 1 përfitues.
- ❖ Në sektorin e prodhimi i verës janë pranuar për kontrollin para miratimit 4 lëndë kurse Kontrolli i dytë është realizuar tek 2 përfitues.



Tek kjo masë përfituesit janë akoma në fazën e investimeve dhe është shtyer afati i përfundimit të punimeve deri më 27.02.2014, për këtë arsye janë kryer Kontrolllet e dyta vetëm tek 4 përfitues. Por, duhet cekur se te të gjithë përfituesit është bërë një kontroll rutinë në muajin dhjetor, për të parë rrjedhen e dinamikës së realizimit të investimeve.

Masa-302

Tek kjo masë kontrollet u kryen sipas sektorëve:

- ❖ bletaria prodhimi/përpunimi dhe tregtimin e mjaltit janë pranuar për kontrollin para miratimit 56 lëndë, kurse Kontrolli i dytë është realizuar tek 51 përfitues.
- ❖ përpunimin e barishteve, bimëve mjekësore, frutave pyjore dhe të grumbulluara janë pranuar për kontrollin para miratimit 3 lëndë, kurse Kontrolli i dytë është realizuar tek 2 përfitues.
- ❖ përpunimi në fermë dhe marketingu i prodhimeve bujqësore në shkallë të ulët nuk kemi pranuar asnjë lëndë për kontroll.

Masa-Ujitja

Tek kjo masë kemi pranuar vetëm 6 lëndë për Kontrollin e parë - para miratimit, kurse për kontrollin e dytë nuk kemi pranuar asnjë lëndë.

Specifike është edhe numri i madh i rikontrolleve të granteve të vitit 2014 ku janë kryer 51 rikontrolle e që kryesisht kanë ardhur si kërkesa të fermerëve për ndërrim të lokacionit të investimeve, si dhe një numër i lëndëve që kanë ardhur nga sektori i autorizimit të pagesave pasi që fermerët edhe pse kanë dorzuar kërkesën për pagesë kur është realizuar kontrolli i dytë nuk i kanë kryer plotësisht investimet.



Republika e Kosovës
Ministria e Bujqësisë, Pylltarisë dhe Zhvillimit Rural
Agjencia për Zhvillimin e Bujqësisë

Muajt e vitit	I	II	III	IV	V	VI	VII	VIII	IX	X	XI	XII	Totali
Rikontrollet e Granteve-2013													71
Kontrolli i II-të Granteve-2013													36
Superkontrolla (Ex-post)													110
MASA-101													
Pemë - Pemë të imëta					40					32			72
Perime - Serra					74					72			146
Mishi					45					37			82
Qumësht					50					46			96
Drithëra					16					16			32
Rush					20					15			35
Veze					14					10			24
Muajt e vitit	I	II	III	IV	V	VI	VII	VIII	IX	X	XI	XII	Totali
MASA-103													
103.1.					16							1	17
103.2.					9							1	10
103.3.					4							2	6



MASA-302													
302.1.						56			51				107
302.2.						3					2		5
302.3													
MASA Ujitja						6							6
Rikontrollet e Granteve-2014									51				51
													906

Tabela 45. Struktura dhe korniza kohore e zbatimit të Kontrolleve të PZHR-ve









Vështirësit gjatë realizimit të kontrollit në terren për Programin 2014

- Mangësitë e përpilimit dhe detajizimit të kriterëve dhe precizimi i detajeve teknike shpesh reflektohen gjatë kontrollit në terren dhe në procesin e hartimit të raporteve nga Kontrolli në terren i cili bie ndesh me projektin e miratuar. Këtu duhet vënë në pah edhe gabimet e shumta teknike gjatë vlerësimit të tyre, mungesat në dokumentacion (që shpesh ndodh të mos dorozohet dokumentacioni komplet, që nga zyrtarët komunal e deri tek zyrtarët e vlerësimit;
- Duhet pasur parasysh edhe ndryshimet në Masat e reja që janë aplikuar këtë vit për të cilat ne nuk kemi pasur përgatitjet e duhura as teorike e as në mjete teknike (Masa 103 dhe Masa Ujitja) dhe shpesh na është dashur të improvizojmë (Matja e thellësisë së puseve, trashësisë së gypave dhe rezervuarëve të ujit, etj.) dhe kjo paraqet një vështërsi në procesin e kontrollit;
- Mungesa e udhëzuesve apo doracakëve, si: shtojca të programit për standardet teknike të ndërtimit të shtallave, serrave pemishteve, etj;
- Mungesa e digjitalizimit të parcelës (lokalitetit) ku do të realizohet investimi;
- Presionet e ndryshme dhe kërcnimet e inspektorëve gjatë kontrollit në terren;
- Numri i madh i lëndëve për kontrollë, pasi që inspektorët e angazhuar në kontrollin e PZHR-ve janë shumë të angazhuar edhe në kontrollin e pagesave direkte;
- Mungesa e ndarjes dhe e profilizimit të inspektorëve për kontrollin e PD dhe kontrollin e Masave të ZHR;
- Motivimi i ulët për punë i inspektorëve në pamundësi të kompenzimit të rrezikshmërisë dhe pagesave për punë jashtë orarit të punës dhe vikendeve;



- Mbështetja e dobët logjistike për kryerjen e aktiviteteve të kontrollit (veturat e amortizuara, vonesat në servisim dhe cilësia e ulët e servisimit të automjeteve);
- Vonesat në aplikim;
- Digjitalizimet e gabuara;
- Humbjet e kohës së kontrollit me aplikantë të pandërgjegjshëm që refuzojnë nënshkrimin e Raportit të kontrollit dhe që nuk dalin në vendngjarje për përfundimin e kontrollit;
- Pengesat nga ana e aplikantëve në punën e inspektorit - Pengesa e personit zyrtar në kryerjen e detyrës;
- Mostra e madhe për kontrollë, etj.



DIVIZIONI I IT & REGJISTRAVE

Në Divizionin e Teknologjisë Informative dhe Regjistrave gjenden të gjithë regjistrat e Agjencisë për Zhvillimin e Bujqësisë, si: Regjistri Elektronik i Fermerve (eFR), Sistemi i Identifikimit të Parcelave të Tokës (LPIS), LPIS-Mobile i cili përdoret për kontrollë në terren për sipërfaqe, Softueri për Menaxhimin e Pagesave i cili përfshin modulën për aplikim për grante dhe kërkesën për pagesë të granteve, menaxhimin e granteve, autorizimin e pagesave të granteve, menaxhimin e pagesave direkte, softueri për indikator, ueb faqja e Agjencisë për Zhvillimin e Bujqësisë.

Divizioni i Teknologjisë Informative dhe Regjistrave bënë mirëmbajtjen e të gjithë kompjuterëve të Agjencisë për Zhvillimin e Bujqësisë duke përfshirë edhe Zyrët Regjionale, nga Divizioni i Teknologjisë Informative dhe Regjistrave bëhet kërkesa në Ministrinë e Administratës Publike për hapjen e llogarive zyrtare (emaili zyrtar) dhe vazhdimin e tyre për qasjen në dokumentin shtetëror. Të gjithë zyrtarët e Agjencisë për Zhvillimin e Bujqësisë janë të qasur në server (share folder) për ruajtjen direkte të të dhënave në server. Nga Divizioni i Teknologjisë Informative dhe Regjistrave bëhet ruajtja (backup) i të gjitha të dhënave që janë të ruajtura në server (share folder), ruajtja (backup) e të dhënave për Softuerin për Menaxhimin e Granteve (në këtë softuer përfshihet menaxhimi i granteve, moduli i aplikimit për grante dhe plotësimi i kërkesës për pagesë në zyrët regjionale të AZHB-së, autorizimi i pagesave të granteve dhe pagesat direkte), gjithashtu edhe ruajtja (backup) e të dhënave të serverit, ku është i instaluar Regjistri Elektronik i Fermerve (eFR) dhe Sistemi i Identifikimit të Parcelave të Tokës (LPIS).

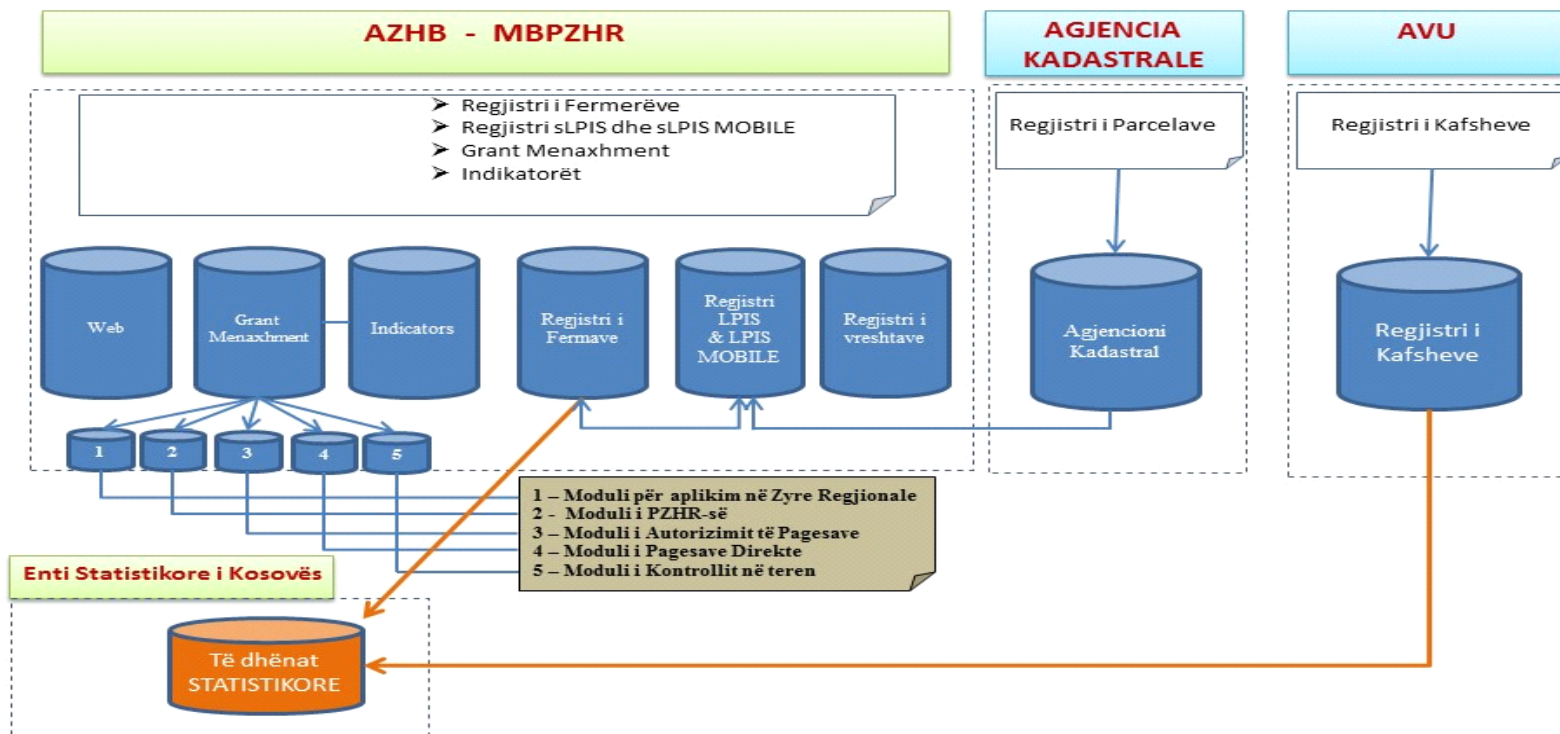


Figura 27. Lidhja e regjistrave të Agjencisë për Zhvillimin e Bujqësisë



Në këtë skemë mund të shihet Sistemi i Komunikimit të Agjencisë për Zhvillimin e Bujqësisë-AZHB-së, Data bazat e Agjencisë për Zhvillimin e Bujqësisë (AZHB), si dhe komunikimi i rrjetit të internetit në mes të Agjencisë për Zhvillimin e Bujqësisë (AZHB) dhe Ministrisë së Administratës Publike, përkatësisht Agjencisë së Shoqërisë së Informacionit (ASHI):

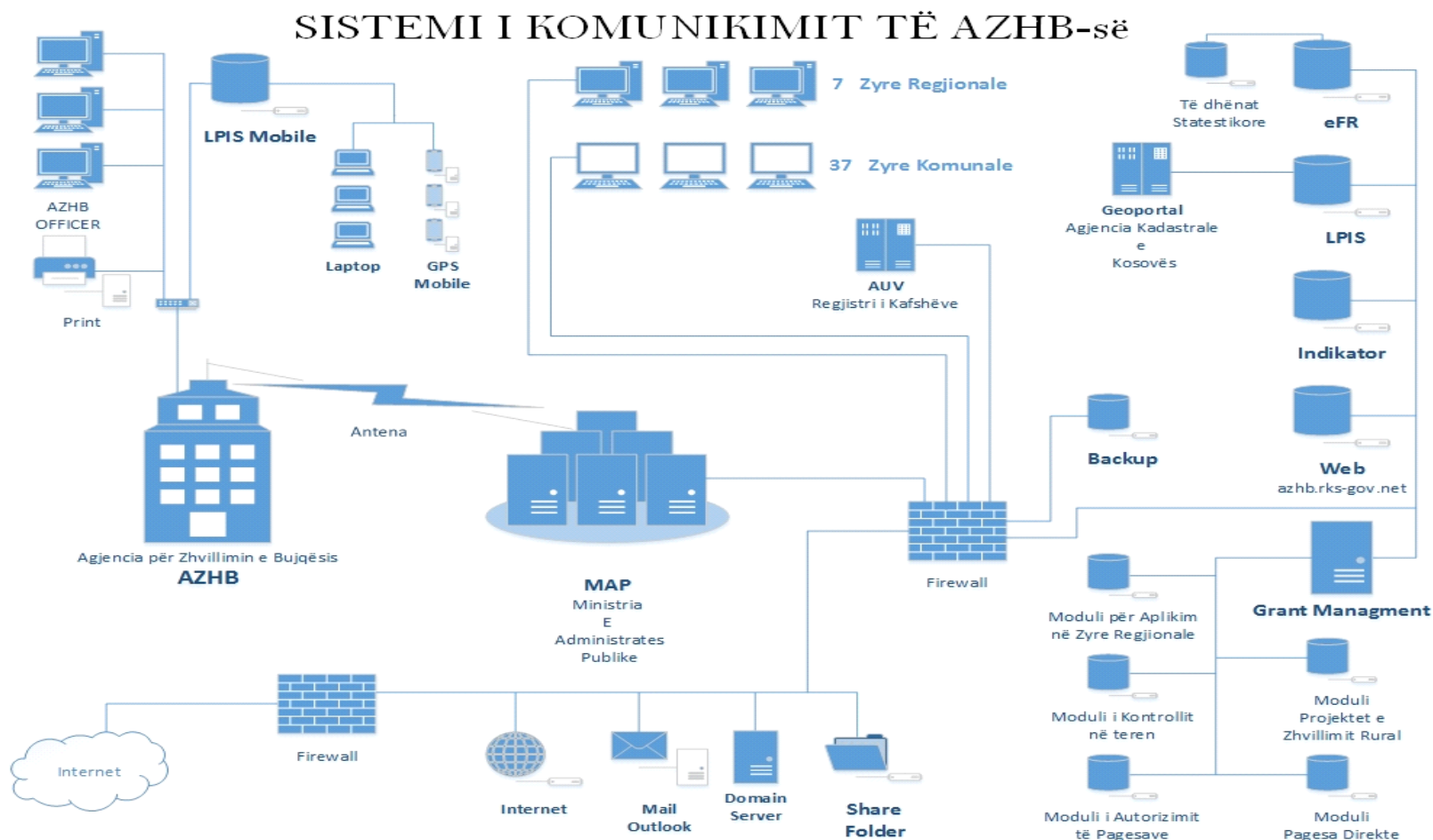


Figura 28. Sistemi i komunikimit i AZHB-së



Regjistri Elektronik i Fermerëve (eFR)

do të thotë listë e kompjuterizuar e të dhënave të hartuara nga ana e institucionit përkatës brenda Ministrisë së Bujqësisë, Pylltarisë dhe Zhvillimit Rural - Agjencisë për Zhvillimin e Bujqësisë (MBPZHR-AZHB) me qëllim të identifikimit të fermerëve që mund të përfitojnë nga mbështetja financiare nga autoritetet kombëtare dhe/ose burime të tjera, si dhe fermerët të cilët dëshirojnë të regjistrohen në bazë vullnetare.

Regjistri elektronik i fermerëve (eFR), Databaza e eFR-së është e instaluar në server të Agjencisë për Zhvillimin e Bujqësisë (AZHB), ku serveri është i hostuar në dhomën e servereve të Agjencisë së Shoqërisë së Informacionit (ASHI) në kuadër të Ministrisë së Administratës Publike ku gjatë gjithë kohës është funksional. Regjistrimi i fermerëve bëhet në zyrët komunale në Drejtoratet e Bujqësisë dhe në Zyrët Regjionale të Agjencisë për Zhvillimin e Bujqësisë (AZHB). Krijimi i përdoruesve dhe administrimi i këtij regjistri bëhet nga Drejtorati i Regjistrave varësisht sipas pozitës së zyrtarit që duhet të ju krijohet përdorimi.

Regjistrimi i fermerëve është i rregulluar me “Udhëzim Administrativ Nr.07/2011 për regjistrin e fermerëve” regjistrimi është vullnetar, obligativ është vetëm për fermerët që aplikojnë për grante dhe subvencione. Regjistri Elektronik i Fermerëve (eFR) ka filluar të funksionoj në vitin 2012 dhe gjatë këtij viti janë regjistruar 16,608 fermerë, ndërsa në vitin 2013 kanë qenë të regjistruar 26,603 fermerë, kurse në fund të vitit 2014, përkatësisht me 31.12.2014 numri i fermerëve të regjistruar ka arritur në 34,775 fermerë në 37 komuna të Kosovës.

Gjatë gjithë vitit u është dhënë mbështetje direkte zyrtarëve komunal dhe zyrtarëve regional të Agjencisë për Zhvillimin e Bujqësisë (AZHB) për regjistrimin e fermerëve në Regjistrin Elektronik të Fermerëve (eFR).

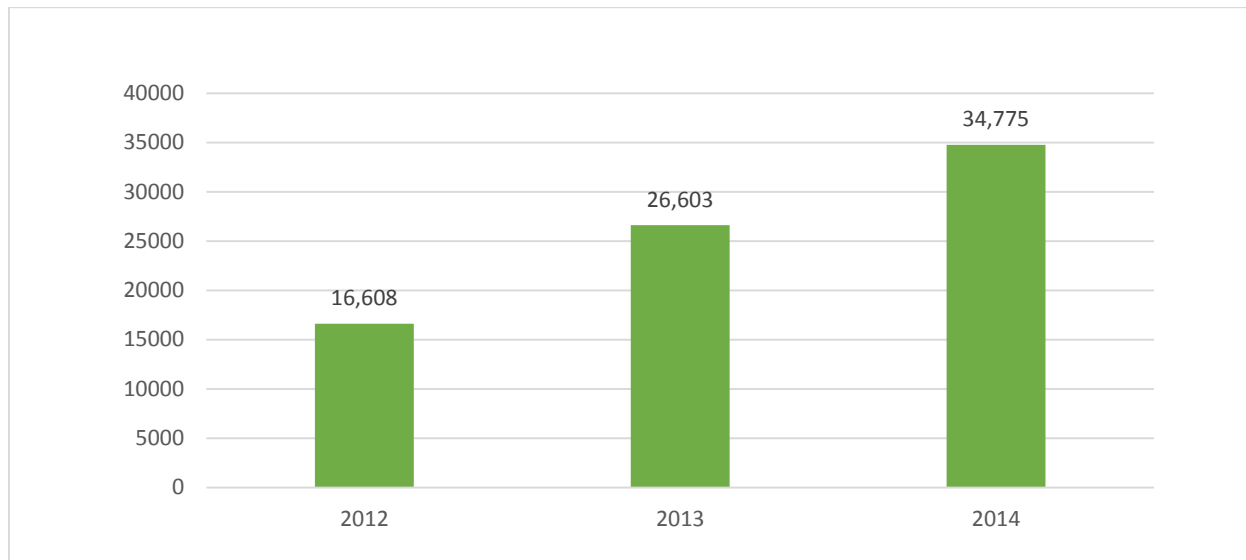


Tabela 46. Numri i Fermerëve të regjistruar nëpër vite 2012-2014

Në Regjistrin Elektronik të Fermëve (eFR) përfshihen të dhënat për fermerin, tokën në shfrytëzim, të dhënat për kafshë, mekanizmi bujqësor si dhe nënshkrimi i fermerit.

Për fermerin i kemi të dhënat për emrin, mbiemrin, emrin e babës, datëlindjen, numrin personal, gjuhën e fermerit, komunën, vëndbanimin, telefonin, e-mailin, koordinatat e fermës që mirren nga Sistemi i Thjeshtësuar i Identifikimit të Parcelave të Tokës (sLPIS) emri i bankës dhe numri i xhirollogarisë, etj.

Për tokën në shfrytëzim i kemi të dhënat për tokën e punëshme, si: ara, kopshte, lëndinë e përhershme, pemishte, vreshta, pyje, të dhënat plotësohen për sipërfaqen e tokës në pronë në hektar dhe sipërfaqën e tokës në huazim me qëra, patate mbi 10 (dhjetë) hektarë, drithëra mbi 50 (pesëdhjetë) hektarë, bimë industriale, hortikulturë e hapur mbi 3 (tre) hektarë, hortikulturë e mbuluar mbi 0.30 (zero pikë tridhjetë) hektarë.

Për kafshë i kemi të dhënat për lopë qumështore, mëshqerra (mbi dy vite), dema (mbi dy vite), një deri në dy vite meshkuj, një deri në dy vite femra, dele për mbarështim, dele (desh, qingja, rrunza), dhi për mbarështim, dhi (cjep, keca, ftuja), derra nën 20 (njëzet) kg, dosat për mbarështim mbi 50 (pesëdhjetë) kg, derra tjerë, kuaj, gomarë, pula, zogj, bletë, etj.

Për mekanizëm i kemi të dhënat për traktorë, motokultivatorë dhe autokombanja dhe është pjesa e nënshkrimit, ku në këtë pjesë përfshihen të dhënat për datën e regjistrimit dhe vendin e regjistrimit. Pas regjistrimit të fermerit gjenerohet NIF, “NIF” do të thotë Numri Identifikues i Fermës.



Pasi të bëhet gjenerimi i NIF-it është e mundur shtypja e çertifikatës së fermerit dhe aneksit me të dhënat e fermerit, ku në aneksin e eFR-së e nënshkruan zyrtari përgjegjës gjatë regjistrimit dhe fermeri.

Regjistri Elektronik i Fermerve (eFR) është i lidhur me Sistemin e Thjeshtësuar të Identifikimit të Parcelave të Tokës (sLPIS) ku nuk mund të kalohet në sLPIS pa qenë i regjistruar në eFR.

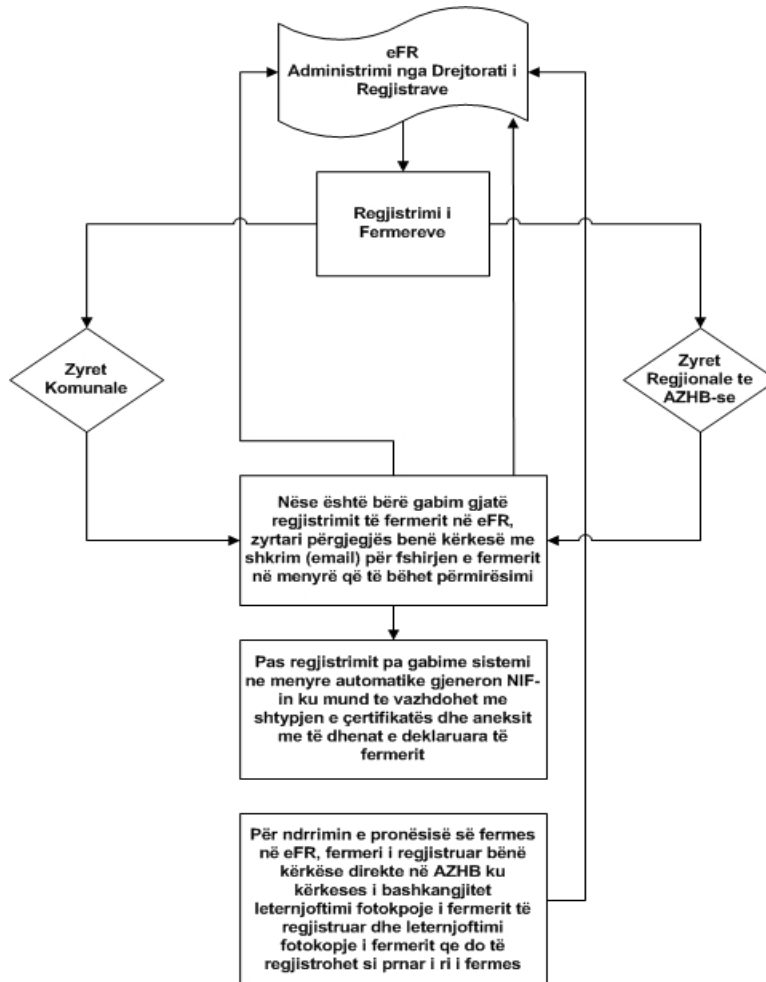


Figura 29. Procesi i regjistrimit të fermerit në eFR:



Ministria e Bujqësisë, Pylltarisë dhe Zhvillimit Rural
Regjistri elektronik i fermerëve

HYRJE EFR STATISTIKAT HISTORIZIMI ADMINISTRIMI

Çkyçu

Kërko Fermeri Toka në shfrytëzim Kafshët Mekanizimi Nënshkrimi

NIF Nr. personal Kërkimi i detajuar

Kërkim automatik Statusi

Emri Mbiemri

Emri babës Pages per kafshë

Kompania Nr. regj. Kompanisë

Komuna Vendbanimi/Fshati

Fermeri i ri Pastro fushat Kërko

Rezultatet (Nr. total i fermerëve: 34782)

	Statusi	NIF	Nr. personal	Emri	Mbiemri	Emri babë	Komuna	Vendbanimi/Fsh	Kompania
+	■	1000007	100000000	Prishtinë	Keçekollë	
+	■	1000002	100000004	Prishtinë	Prishtinë	
+	■	1000005	100000003	Prishtinë	Keçekollë	
+	■	1000006	100000000	Prishtinë	Dabishec	
+	■	1000003	100000007	Prishtinë	Prapashticë	
+	■	1000005	100000003	Prishtinë	Dabishec	
+	■	1000006	100000003	Prishtinë	Prishtinë	
+	■	1000000	100000000	Prishtinë	Prapashticë	
+	■	1000003	100000003	Prishtinë	Prishtinë	

Faqe 1 nga 51 20 Listo 1 - 20 nga 1 019

HYRJE EFR STATISTIKAT ADMINISTRIMI HISTORIZIMI RRETH NESH KONTAKTI

Created by EU FARM Project

Figura 30. Regjisti Elektronik të Fermerve (eFR) i cili është Ueb aplikacion dhe funksionon në tri gjuhë: shqip, anglisht dhe serbisht



Në eFR është forma e aplikimit për Pagesa Direkte ku është bërë hapja e kampanjës për aplikim nga Divizioni i TI dhe Regjistrave dhe është bërë trajnimi i zyrtarve komunal për përdorimin e eFR-së, ku gjatë gjithë kohës së aplikimit zyrtarët komunal janë mbështetur direkt për përdorimin më të lehtë të formës së aplikimit ku është bërë aplikimi për lopë qumështore, bletë, dele, dhi.

Animal Subvention

Fermeri: test test NIF: 1016395

⚠ Aktualisht nuk ka kampanjë të hapur

I. Dokumentet e bashkëngjitura

1. Kopja e letërnjoftimit	<input type="checkbox"/>	2. Kopja e llogarisë së vlefshme bankare	<input type="checkbox"/>
3. Regjistrin e lëshuar nga AUV	<input type="checkbox"/>	4. Çertifikata që dëshmon pagesën e tatimit në pronë	<input type="checkbox"/>
5. Deklarata e aplikuesit	<input type="checkbox"/>	6. Kopje e aplikacionit	<input type="checkbox"/>
7. Aplikacioni është komplet	<input type="checkbox"/>		
8. Komente	<input type="text"/>		

Pagesa për kafshët

Numri i aplikacionit		Data e aplikimit	22.12.2014
Numri i regjistrit të fermës për lopë	<input type="text"/>	Numri i regjistrit të fermës për dele dhe dhi	<input type="text"/>
Numri i krerëve të lopëve qumështore	<input type="text"/>	Numri i krerëve të deleve	<input type="text"/>
Numri i krerëve të dhive	<input type="text"/>	Numri i shoqërive të bletëve	<input type="text"/>
Vendi i aplikimit	<input type="text"/>	Data e nënshkrimit	<input type="text"/>

Mbylle

Figura 31. Regjistri Elektronik të Fermerëve (eFR) i cili përdoret për aplikim online për Pagesa Direkte për kafshë



Sistemi i Identifikimit të Parcelave të Tokës (LPIS)

Përmes këtij sistemi është bërë aplikimi për 27 kultura bujqësore në vitin 2014, gjatë viteve paraprake është bërë aplikimi vetëm për 3 kultura bujqësore: për grurë, misër dhe luledielli, ndërsa në këtë vite me vendim të Ministrit janë shtuar edhe 24 kultura bujqësore që në këtë vit, pra në vitin 2014 është bërë aplikimi për 27 kultura bujqësore e ato janë: grurë, farë gruri, misër, luledielli dhe për perime në fushë të hapur (lakër, lulëlakër, spinaq, presh, qepë, hudhër, panxhar, karrota, domate, patëllxhan, tranguj, patate, shalqinj, pjepër, kungull gjelle i gjelbër (kungulleshë), kunguj misri, fasule, bizele, kunguj, speci, marulla, magdanoz dhe rrepa). Pas hapjes së kampanjës janë trajnuar zyrtarët komunal për digjitalizimin e parcelave dhe u është dhënë mbështetje direkte gjatë digjitalizimit të parcelave gjatë kohës së aplikimit të fermerëve për mbështetje direkte për sipërfaqe. Gjatë vitit 2014 është bërë instalimi i ortofotove të reja të vitit 2012 dhe është bërë i mundshëm krahasimi i ortofotove të vitit 2009 dhe 2012 ku mund të shfaqen ortofotot dhe mund të bëhet krahasimi i tyre. Po ashtu është bërë edhe lidhja e Sistemit të Identifikimit të Parcelave të Tokës (LPIS) me Agjencinë Kadastrale të Kosovës përmes Geoportalit ku jemi duke i shfrytëzuar të dhënat për zonat kadastrale, kadastrin e parcelave, lumenjtë dhe hekurudhat.



Figura 32. Lidhja e LPIS-it me Agjencinë Kadastrale të Kosovës përmes Geoportalit

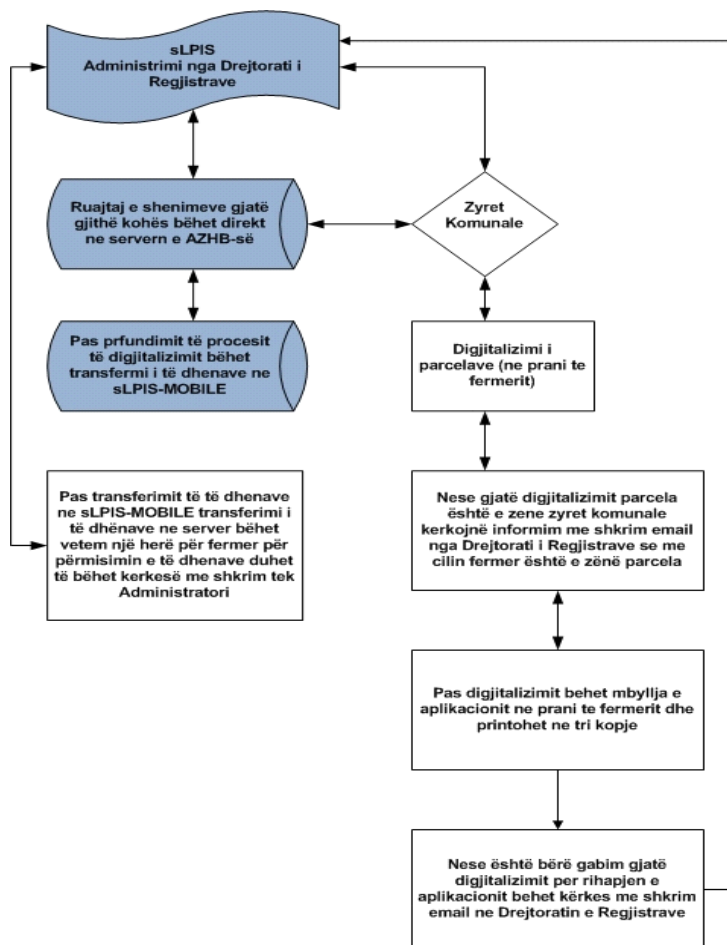


Figura 33. Skema e funksionimit të LPIS-it dhe LPIS-MOBILE

Aplikimi i fermerëve për mbështetje ka qenë në rritje të vazhdueshme nëpër vite. Më poshtë do t'i paraqesim aplikimet e fermerëve nëpër vite.

Gjatë fushatës së aplikimit për subvencione 2011/12 (kampanja për aplikim për grurë është hapur në dhjetor të vitit 2011) për mbështetje direkte për grurë kanë aplikuar 8,825 fermerë dhe janë digjitalizuar 37,891 parcela me grurë me 43,008.02 hektarë, ndërsa për misër kanë aplikuar 2,341 fermerë dhe janë digjitalizuar 5,989 parcela, me misër me 5,983.72 hektarë dhe për luledielli kanë aplikuar 32 fermerë dhe janë digjitalizuar 87 parcela me luledielli me 769.79 hektarë.

Totali i parcelave të digjitalizuara gjatë fushatës së aplikimit për subvencione 2011/12 është 43,967, ndërsa i hektarve 49,761.53.

Gjatë fushatës së aplikimit për subvencione 2012/13 (kampanja për aplikim për grurë është hapur në dhjetor të vitit 2012) për mbështetje direkte për grurë kanë aplikuar 11,728 fermerë dhe janë digjitalizuar 49,106 parcela me grurë me 53,933.52 hektarë, ndërsa për misër kanë aplikuar 3,726



fermerë dhe janë digjitalizuar 11,202 parcela me 10,233.85 hektarë dhe për luledielli kanë aplikuar 31 fermerë dhe janë digjitalizuar 73 parcela me 487.12 hektarë.

Totali i parcelave të digjitalizuara gjatë fushatës së aplikimit për subvencione 2012/13 është 60,381, ndërsa i hektarve 64,654.49.

Gjatë fushatës së aplikimit për subvencione 2014 për mbështetje direkte për grurë kanë aplikuar 11,781 fermerë dhe janë digjitalizuar 50,168 parcela me 52,003.32 hektarë, ndërsa për farë gruri kanë aplikuar 17 fermerë dhe janë digjitalizuar 41 parcela me 439.11 hektarë, për misër kanë aplikuar 6,084 fermerë dhe janë digjitalizuar 16,726 parcela me 15,171.26 hektarë, për luledielli kanë aplikuar 14 fermerë dhe janë digjitalizuar 37 parcela me 653.69 hektarë dhe me perime në fushë të hapur kanë aplikuar 2,950 fermerë dhe janë digjitalizuar 5,770 parcela me 3,889.05 hektarë.

Totali i parcelave të digjitalizuara gjatë fushatës së aplikimit për subvencione 2013/14 është 72,742, ndërsa i hektareve 72,156.43.

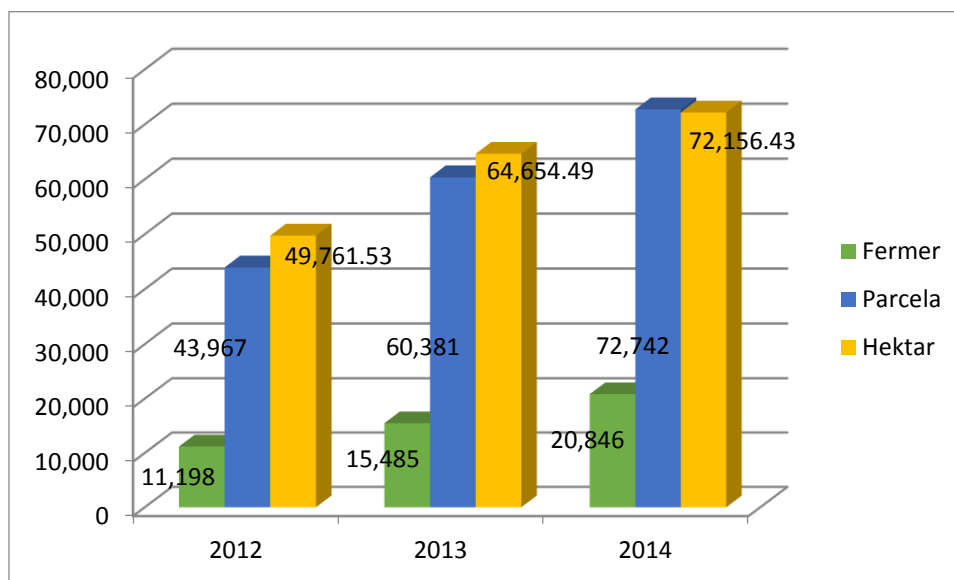


Figura 34. Numri i fermerëve që kanë aplikuar përmes sLPIS-it, numrin e parcelave dhe sipërfaqen e digjitalizuar gjatë kampanjave për aplikim për subvencione 2011/12, 2012/13, 2014

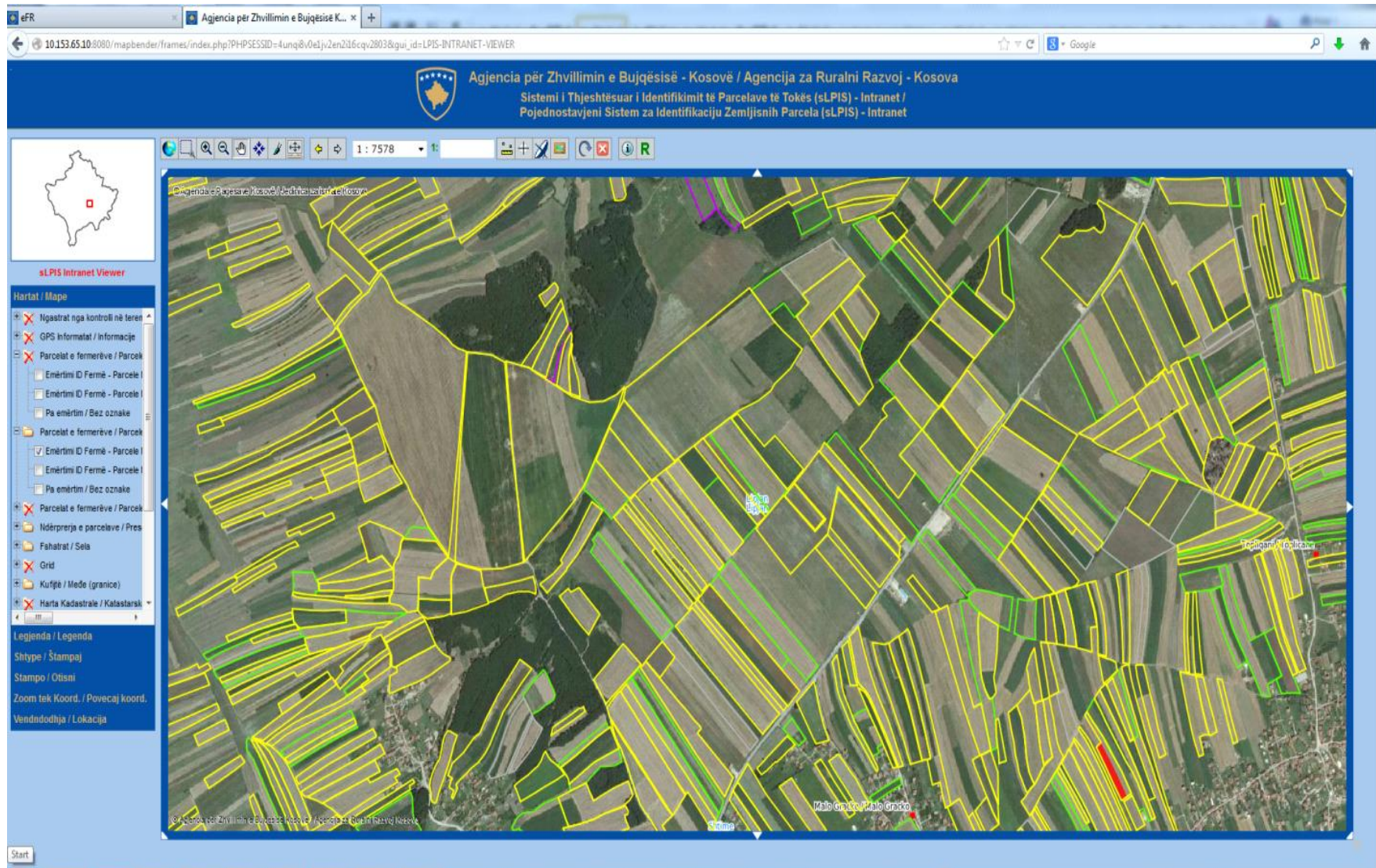


Figura 35. Sistemin e Identifikimit të Parcelave të Tokës (LPIS)



Për kontrollë në terren, inspektorët e Agjencisë për Zhvillimin e Bujqësisë përdorën LPIS-Mobile i cili funksionon pa qasje në rrjet të internetit (offline), ku ngarkohen të dhënat nga Sistemi i Identifikimit të Parcelave të Tokës (LPIS) në LPIS-Mobile vetëm me qasje të lloptopit në rrjet qeveritar dhe bartja e të dhënave nga LPIS-Mobile në Sistemin e Identifikimit të Parcelave të Tokës (LPIS). Ngarkimi i të dhënave bëhet shumë shpejt me një komandë e cila bën transferimin e të dhënave. Konfigurimi i LPIS-Mobile në lloptop është bërë nga Divizioni i Teknologjisë Informative dhe Regjistrave, po ashtu edhe konfigurimi i GPS-ve që përdorin inspektorët në terren.




Figura 36. LPIS-Mobile i cili funksionon (offline) pa qasje në rrjet të internetit i cili përdoret nga inspektorët për kontrollë në terren



Softueri Grant Menaxhmenti

Ky softuer përmban modulën për aplikim për grante dhe kërkesën për pagesë, menaxhimin e granteve, autorizimin e pagesave dhe pagesat direkte.

Softueri për aplikim për grante dhe kërkesën për pagesë: Ky modul është instaluar në zyrat regjionale të Agjencisë për Zhvillimin e Bujqësisë - AZHB ku bëhet aplikimi sipas masave dhe nënmasave të Projekteve të Zhvillimit Rural. Ruajtja e të dhënave gjatë aplikimit bëhet në server të AZHB-së dhe gjatë gjithë kohës zyrtarët përgjegjës të menaxhimit të granteve mund të shohin të dhënat e fermerëve që kanë aplikuar sipas masave dhe nënmasave dhe shumën e projektit që ka aplikuar. Gjatë plotësimit të kërkesës për pagesë regjistrohen të gjitha fakturat që sillen nga fermeri që ka bërë kërkesë për pagesë dhe gjatë gjithë kohës zyrtarët e Autorizimit të Pagesave mund të shohin se sa fermerë kanë bërë kërkesë për pagesë.

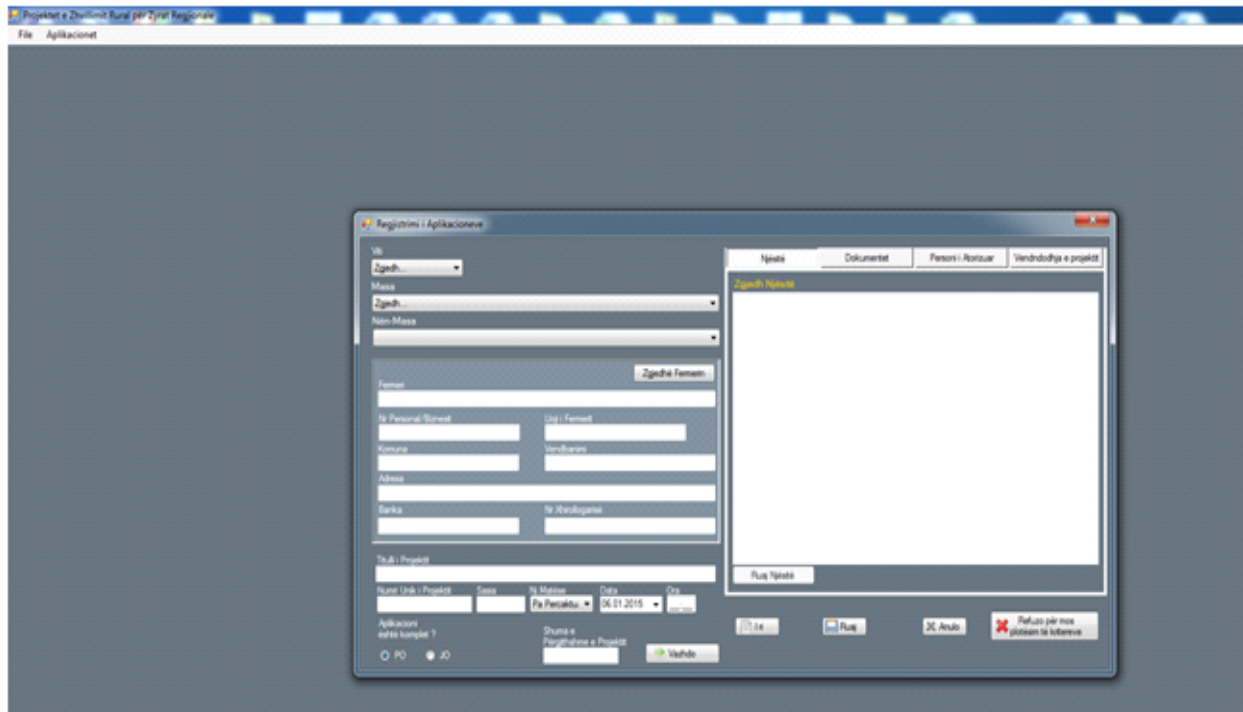


Figura 37. Softueri për aplikim për grante dhe kërkesën për pagesë i cili funksionon në shtatë zyrat regjionale të Agjencisë për Zhvillimin e Bujqësisë – AZHB

Menaxhimi i granteve: Gjatë vitit 2014 është avancuar më tutje Softueri për Menaxhimin e Granteve ku është përgatitur për menaxhimin e granteve të vitit 2014 dhe nga ky softuer po ashtu është mundësuar edhe përpilimi i kontratave që ka nënshkruar Agjencia për Zhvillimin e Bujqësisë - AZHB me fermerë. Pas aplikimit në softuerin për aplikim për grante, zyrtarët e Agjencisë për Zhvillimin e Bujqësisë – AZHB fillojnë me poentimin e tyre sipas kriterëve që janë të rregulluara me udhëzimin administrativ të vitit përkatës.



Republika e Kosovës
Ministria e Bujqësisë, Pylltarisë dhe Zhvillimit Rural
Agjencia për Zhvillimin e Bujqësisë

Projektit e Zhvillimit Rural të Kosovës

Administrimi Deficionet Regjistrimi Raportet Pagesat

Lista e të gjitha aplikacioneve të vlerësuar

Viti: 2013 Komuna: Te Gëtha Mëso: Rritëkrimi i potencialit tokë në sektorin Agro Rural 2013 Niveli-Mëso: Sektori i mishit- viza dhe brojer 2013

Nr Personal	Emri	Mbiemri	Telefoni	Vendbanimi	Emri i Projektit	Nr i aplikacionit	Sasia	Nj. Matëse	Vlera e projektit	Data	Ora	Pisimet	
1232130128	Edona	Berisha	044-041-088	Subashi - Gjiroca	Ndërtimi i fermës moderne për magjmet të vizar	01/24	10.00	Copë	70400.00	25.03.20	15.26	100 / 80	
2204450089	Xhelana	Haidari	044652311	Kaçanak - Elëçaj	Ferme për ritjen e brojerave	061/2013	5.00	Copë	24710.50	25.04.20	11.30	100 /	
1004470318	Ajeta	Lubishtan	044183729	Vll - Shkate e poshtme	Ndërtimi i shtalles	26/192	5.00	Copë	24710.50	25.04.20	11.45	100 /	
1234227574	Berinda	Berifaj		Gjakovë - Mamuli	Ndërtimi i shtalles s'77e për viza për magjmet		1.00	Copë	46960.00	29.04.20	12.20	100 / 80	
1002370502	Shpetim	Arifaj	044283185	latoq - litoq i Poshtem	Ndërtimi i shtalles së brojerave	06/011	5.00	Copë	29250.00	02.03.20	08.00	98 /	
1500269738	Fadi	Koca	45452211	Skenderaj - Polac	Ndërtimi i shtalles së vizarve depa dhe peshore	1	3.00	Copë	37120.00	11.03.20	10.00	98 /	
1013061587	Bujar	Tërtona	45534002	Ferizaj - Ferizaj	Ndërtimi i shtalles së vizarve për magjmet	25/041	2.00	Copë	85200.00	21.03.20	10.22	98 / 88 /	
1002260442	Agron	Çeta	044200158	latoq - Tuduhoç	Prodhimi i mishit të vizarve	06/094	12.00	Copë	114634.00	27.03.20	09.00	98 / 88 /	
1171004353	Muhadin	Berisha		Kaçanak - Runjevë	Shtalla e vizarve	38/2013	4.00	Copë	43136.00	27.03.20	15.30	98 /	
1013454163	Ishri	Sefaj	45307774	Paqe - Kozdrac	Ndërtimi i shtalles së re për trashjen e vizarve d		12.00	Copë	50900.00	28.03.20	10.00	98 /	
1172438101	arben	veku		Rahovec - Kuzha e Madhe	detimi i fermës për magjmet e vizarve	11/3/29	3.00	Copë	34617.76	29.03.20	09.00	98 /	
1500530339	Bujar	Avdyli		Sheqerç - Kashtarjeve	Ndërtimi i shtalles dhe opërketeve përçelës	23/	17.00	Copë	57100.00	15.04.20	13.05	98 / 72 /	
1013614004	arben	berisha	044/185/075	Podujevë - Dobërdol	Ngritja e shtalles për viza dhe pajisje	18/151	3.00	Copë	50135.00	22.04.20	08.30	98 /	
1174695940	Egzoni	Haxhiqaj	045387303	latoq - Kovragje	Ndërtimi i fermës për brojer	06/160	5.00	Copë	29916.00	26.04.20	08.00	98 /	
1004388468	Basim	Armetaj	044668845	Skenderaj - Pizalle	Ndërtimi i shtalles për trashjen e vizarve	03	17.00	Copë	100090.00	29.04.20	10.00	98 / 88 /	
1001261521	Eduard	Makaj		Gjakovë - Fshaj	Ndërtimi i fermës për magjmet e vizarve përmet		4.00	Copë	57850.00	29.04.20	14.41	98 / 78 /	
1172389038	Arben	Musliu	044754582	Skenderaj - Lëroc	Ndërtimi i shtalles për viza		5	12.00	Copë	35912.00	29.04.20	14.59	98 /
1170351220	Jakup	Gashi	400283	Malaheve - Mëçan	Ndërtimi i shtalles për magjmet		1.00	Pa Përc.	39713.30	12.06.20	10.00	98 /	
1003270030	Ish	Celca	044/225/436	Kaçanak - Glibogoc	Ngritja e Shtalles	02/2013	1.00	Copë	34730.00	11.03.20	08.55	96 /	
1016104023	Bedri	Buzaj	04528472	Malaheve - Lladroc	Projekti për magjmet e vizarve		12.00	Copë	46052.00	14.03.20	10.45	96 /	
1005318509	Hasan	Jashari	044/195/235	Skenderaj - Prizak i poshtem	Ndërtimi i shtalles së re për viza infrastrukturë	ska	8.00	Copë	122480.00	20.03.20	10.00	96 / 96 /	
1003333770	Feriz	

Printo Listën Shfaq Erroren

Figura 38. Softuerin për menaxhimin e granteve që shfrytëzohet nga zyrtarët e Agjencisë për Zhvillimin e Bujqësisë – AZHB

Autorizimi i Pagesave: në vitin 2014 është zhvilluar moduli i Autorizimit të Pagesave ku kërkesat për pagesë plotësohen në zyret regjionale të AZHB-së, kalkulimi dhe autorizimi i pagesave bëhet nga zyrtarët e Autorizimit të Pagesave, ku bëhet kalkulimi i fakturave dhe përpilimi i listave për kontrollë në terren dhe përgatitja e listës për pagesë.



Republika e Kosovës
Ministria e Bujqësisë, Pylltarisë dhe Zhvillimit Rural
Agjencia për Zhvillimin e Bujqësisë

Projektit e Zhvillimit Rural të Kosovës

Administrimi Definicionet Miratimi Raportet Autorizimi i Pagesave Zyrtarë Regionale

Lista e Aplikimeve për Pagesë nga Zyrtarë Regionale

Vite: 2014 Masa: MASA 101 Investimet në asetet ftoke në ekonomitë bujqësore

Regioni: Te gjitha Regionet Nën-Masa: Sektori i pemëve - 2014

Kërkjo

Nr Personal	Emri	Mbiemri	Nr Femert	Telefoni	Komuna	Vendi	Emri i Projektit	Nr i aplikacionit	Vlera e projektit	Vlera e miratuar	Ndihma publike	% pranuar
1011370946	IL SH HIBUD	SHKURTA	1004558	044 105 020	Ferizaj		Ngjitja e pemë	25 040	79,216.00	69,810.00	48867.00	70
1170281638	Raf	Lushitaku	1003973	044 161 455	Skenderaj		Zgjerimi me si...	21 65	87,620.00	79,750.00	59812.50	75
1015262545	Mehdi	Bresalla	1006657	044119-471	Drenas		Mbulimi i pemë...	19 79	60,696.00	60,696.00	36417.60	60
1005715918	Ramiz	Lestran	1023002	044 140 711	Drenas	Bace	Ngjitja e pemë...	19 111	40,179.00	16,168.00	10599.20	65
1001059943	Ann Group	Kapku	1030037		Prahinë	Prahinë	Ngjitja e pemë...	19 102	100,360.00	98,950.00	59370.00	60
1019691175	Kodra E Dësh...	Nura Duraku	1028333	044500942	Prahinë	Prahinë	Investime ne ...	19 083	108,900.00	93,770.00	65639.00	70
1500678603	Riutem	Vuhaj	1015780	4 546-007	Itiq	Velle	Ngjitja e pemë...	06 117	56,810.00	56,810.00	34086.00	60
1200480315	Drenahë	Thaçi	1030055	044 213095	Prahinë	Prahinë	Investime ne ...	19 141	94,950.00	76,026.00	49416.90	65
1002531484	Futex Sh.P.K.	Pajuh	1030145	044 119 925	Suharekë	Suharekë	Ngjitja e pemë...	24 179	106,515.00	98,115.00	58869.00	60

Prano Aplikacionin

Totale: 9

Figura 39. Softuerin për autorizimin e pagesave që shfrytëzohet nga zyrtarët e Agjencisë për Zhvillimin e Bujqësisë – AZHB

Web faqja

Mirëmbajtja e web faqës së Agjencisë për Zhvillimin e Bujqësisë (AZHB) bëhet nga Divizioni i IT dhe Regjistrave. Gjatë vitit 2014 janë publikuar të gjitha thirrjet për aplikim për Grante dhe Subvencione, formularët për aplikim, listat e përfituesve të granteve dhe subvencioneve, udhëzuesit për aplikues, udhëzimet administrative, si dhe materiale të ndryshme informuese të Agjencisë për Zhvillimin e Bujqësisë (AZHB). Publikimi i këtyre informatave është bërë në gjuhën shqipe dhe serbe.



Figura 40. Web faqja e Agjencisë për Zhvillimin e Bujqësisë – AZHB



Softueri për Indikator

Ka filluar të plotësohet me të dhëna nga Divizioni i Projekteve të Zhvillimit Rural pas përzgjedhjes së përfituesve. Gjatë vitit 2014 janë importuar të gjitha aplikacionet e regjistruara në Grant Menaxhment, në vitet në vazhdim ky proces për importimin e të dhënave nuk është i nevojshëm pasi që Softueri për Indikator dhe Grant Menaxhmenti janë të ndërlidhur në mes veti dhe është bërë harmonizimi i të gjitha tabelave ku bëhet shkëmbimi automatik i të dhënave. Avancimi i mëtutjeshëm i Softuerit për Indikator është mbështetur nga projekti DANIDA i financuar nga Qeveria e Danimarkës.



Republika e Kosovës
Ministria e Bujqësisë, Pylltarisë dhe Zhvillimit Rural
Agjencia për Zhvillimin e Bujqësisë



Ministria e Bujqësisë, Pylltarisë
dhe Zhvillimit Rural
Agjencia për Zhvillim Bujqësor dhe Rural

MINISTRY OF FOREIGN AFFAIRS OF DENMARK
DANIDA INTERNATIONAL DEVELOPMENT COOPERATION



Funded and implemented by TAMAD Project for MAFRD/Financuar dhe implementuar nga Projekti i TAMAD-it per MPEZHR

Treguesit Raportim i avancuar Graphical reports Administrimi Ndhimë eFR Ç'kçem

Selekto gjuhën Shqip

Treguesit

Tabela: Project Indicators

Kërko

Nr.	Viti	Masa	Nën masa	Komuna	Grumbullimi i indikatorëve për projektin (*)	Perfituesi (*)	NIF (*)	Vlera totale e ndihmës publike	Selektimi i tekstit të prodhimit 1	Prodhimi 1	Fillestar	Të rinj	Femra	Totali i vlerës ekstra të prodhimit bujqësor në (euro/vit)	Numri i përgjithshëm i vendeve të reja të punës ekuivalente me vende të punës me orar të plotë	Të pranuar	Të zgjedhura	Të finalizuar				
69	2013	2	Frutat – molla dhe frutat e imta	Gjilan	Pemisimi i infrastrukures	Blerim Shehku	1010116	12860	Vëllimi i përgjithshëm i investimit në (euro)	19831	Po	Jo	Jo	1100	2	Të pranueshme	Të zgjedhura	Jo				
59	2013	2	Vezët	Gjakovë	Pemisimi i teknologjise ne ferme dhe mekanizim	NPSH Rraki Farm Rrahman Kida	1013339	38200	Vëllimi i përgjithshëm i investimit në (euro)	58769	Jo	Po	Jo	6000	2	Të pranueshme	Të zgjedhura	Jo				
86	2013	2	Frutat – molla dhe frutat e imta	Ferizaj	Ngritja e pemishtes me molla	Naim Hasani	1024678	39000	Vëllimi i përgjithshëm i investimit në (euro)	60750	Po	Jo	Jo	1000	2	Të pranueshme	Të zgjedhura	Jo				
71	2013	2	Frutat – molla dhe frutat e imta	Ferizaj	Infrastruktura ne pemishte dhe mekanizim	Enver Zhinipotoku	1003868	3300	Vëllimi i përgjithshëm i investimit në (euro)	5076	Po	Jo	Jo	3695	1	Të pranueshme	Të zgjedhura	Jo				
104	2013	2	Frutat e malit	Malishevë	Fruta Mali-Bime Mjekuese	Shefqet Krasniqi	1025838	11063	Vëllimi i përgjithshëm i investimit në (euro)	19912	Po	Jo	Jo	950	4	Të pranueshme	Të zgjedhura	Jo				
57	2013	2	Vezët	Rahovec	Ndertimi i shtalles se re me kapacitet 3600 pula vojse	NTP Agro Labi Selami Zllanoga	1009846	32825	Vëllimi i përgjithshëm i investimit në (euro)	50500	Jo	Jo	Jo	5000	3	Të pranueshme	Të zgjedhura	Jo				
67	2013	2	Frutat – molla dhe frutat e imta	Kamenicë	Ngritja e pemishtes me infrastrukture dhe mekanizim	Shkelzen Mehmeti	1017506	92553	Vëllimi i përgjithshëm i investimit në (euro)	142390	Po	Jo	Jo	3000	2.45	Të pranueshme	Të zgjedhura	Jo				
82	2013	2	Frutat – molla dhe frutat e imta	Skënderaj	Ngritja e pemishtes me molla	Hekuran Latifaj	1022090	11700	Vëllimi i përgjithshëm i investimit në (euro)	18000	Po	Po	Jo	1000	3.37	Të pranueshme	Të zgjedhura	Jo				
55	2013	2	Vezët	Prizren	Zgjerimi i kapacitetit per pula vojse	DPT Civilen Farm	1014303	19497	Vëllimi i përgjithshëm i investimit në (euro)	29996	Jo	Jo	Po	3000	2	Të pranueshme	Të zgjedhura	Jo				
61	2013	2	Vezët	Podujevë	Ndertimi i shtalles se pulave vojse	Blerim Blakçori	1013602	26000	Vëllimi i përgjithshëm i investimit në (euro)	115000	Jo	Po	Jo	2000	1.5	Të pranueshme	Të zgjedhura	Jo				
90	2013	2	Frutat – molla dhe frutat e imta	Lipjan	Ngritja e pemishtes me molla	Mehdi Bresilla	1006657	20948	Vëllimi i përgjithshëm i investimit në (euro)	32228	Jo	Jo	Jo	1600	2	Të pranueshme	Të zgjedhura	Jo				
63	2013	2	Vezët	Drenas	Infrastruktura ne fermen e pulave	Izjah Qelaj	1024420	62104	Vëllimi i përgjithshëm i investimit në (euro)	95545	Jo	Jo	Jo	1000	3	Të pranueshme	Të zgjedhura	Jo				
80	2013	2	Frutat – molla dhe frutat e imta	Vushtri	Pemishte me infrastrukture	Sead Haradinaj	1024483	39000	Vëllimi i përgjithshëm i investimit në (euro)	77033	Po	Po	Jo	1600	5	Të pranueshme	Të zgjedhura	Jo				
84	2013	2	Frutat – molla dhe frutat e imta	Drenas	Ngritja e pemishtes se re me molla	Ramadan Hoxha	1000633	28470	Vëllimi i përgjithshëm i investimit në (euro)	47558	Po	Jo	Jo	2000	3	Të pranueshme	Të zgjedhura	Jo				
65	2013	2	Frutat – molla dhe frutat e imta	Istog	Ngritja e pemishtes me molla dhe infrastrukture komplet ne sip prej zha dhe mekanizim	Eflet Sylaj	1023311	19790	Vëllimi i përgjithshëm i investimit në (euro)	33037	Po	Po	Po	2000	3	Të pranueshme	Të zgjedhura	Jo				
78	2013	2	Frutat – molla dhe frutat e imta	Istog	Ngritja e pemishtes me molla dhe infrastrukture	Ilirida Shoshi	1023355	21750	Vëllimi i përgjithshëm i investimit në (euro)	36052	Jo	Po	Po	3000	3	Të pranueshme	Të zgjedhura	Jo				
73	2013	2	Frutat – molla dhe frutat e imta	Skënderaj	Ngritja dhe infrastrukture ne pemishte	Xhelal Krasniqi	1025900	38978	Vëllimi i përgjithshëm i investimit në (euro)	59967	Po	Jo	Jo	5000	3	Të pranueshme	Të zgjedhura	Jo				
77	2013	2	Frutat – molla dhe frutat e imta	Pejë	Ngritja e pemishtes se re	Fatos Kelmendi	1021602	31200	Vëllimi i përgjithshëm i investimit në (euro)	48000	Po	Jo	Jo	2200	2	Të pranueshme	Të zgjedhura	Jo				
87	2013	2	Frutat – molla dhe frutat e imta	Skënderaj	Ngritja e pemishtes me sistem mbrojtës kunder breshërit-molla	Mihane Rama	1023373	54000	Vëllimi i përgjithshëm i investimit në (euro)	91323	Po	Po	Jo	2000	2	Të pranueshme	Të zgjedhura	Jo				
56	2013	2	Vezët	Gjakovë	Ndertimi i fermes me paisje per 3600 pula	NTP Vlodi Farm Ismet Kida	1023847	26000	Vëllimi i përgjithshëm i investimit në (euro)	40000	Po	Po	Jo	4000	2	Të pranueshme	Të zgjedhura	Jo				

Figura 41. Softuerin për indikator i cili funksionon në tri gjuhë: shqip, anglisht dhe serbisht



Numri i të punësuarve të ri sipas Nen-Masave		
Masa	Nen-Masa	Nr. Punëtorve
MASA 302- Diversifikimi i fermave dhe zhvillimi i bizneseve	NENMASA 302.1 - Bletaria dhe prodhimi/përpunimi dhe tregtimi i mjaltit	127
MASA 302- Diversifikimi i fermave dhe zhvillimi i bizneseve	NENMASA 302.2 - Përpunimi i barishteve, bimëve mjekuese, frutave pyjore dhe kërpudhave të grumbulluara	8
MASA 302- Diversifikimi i fermave dhe zhvillimi i bizneseve	NENMASA 302.3 - Përpunimi në fermë dhe tregtimi i prodhimeve bujqësore në shkallë të ulët (perimet, fruta, barishte, erëza, bimë mjekuese, kërpudhat, si dhe qumështi i deleve dhe dhive)	5
MASA 103 - Investimet në asetet fizike në përpunimin dhe tregtimin e produkteve bujqësore	Përpunimi i mishit - 2014	104.2
MASA 103 - Investimet në asetet fizike në përpunimin dhe tregtimin e produkteve bujqësore	Përpunimi i pemëve dhe perimeve - 2014	186
MASA 103 - Investimet në asetet fizike në përpunimin dhe tregtimin e produkteve bujqësore	Përpunimi i qumështit - 2014	40
MASA 103 - Investimet në asetet fizike në përpunimin dhe tregtimin e produkteve bujqësore	Prodhimi i verës - 2014	53
MASA 101: Investimet në asetet fizike në ekonomitë bujqësore	Sektori i drithërave - 2014	31.2
MASA 101: Investimet në asetet fizike në ekonomitë bujqësore	Sektori i mishit (brojleret) - 2014	25
MASA 101: Investimet në asetet fizike në ekonomitë bujqësore	Sektori i mishit (trashja e viçave) - 2014	83.55
MASA 101: Investimet në asetet fizike në ekonomitë bujqësore	Sektori i pemëve - 2014	77.1
MASA 101: Investimet në asetet fizike në ekonomitë bujqësore	Sektori i perimeve në fushë të hapur (përfshirë patatet) - 2014	45.7
MASA 101: Investimet në asetet fizike në ekonomitë bujqësore	Sektori i perimeve serra - 2014	129.91
MASA 101: Investimet në asetet fizike në ekonomitë bujqësore	Sektori i qumështit - 2014	117.22
MASA 101: Investimet në asetet fizike në ekonomitë bujqësore	Sektori i rrushit - 2014	39.3
MASA 101: Investimet në asetet fizike në ekonomitë bujqësore	Sektori i vezëve - 2014	33
MASA 101: Investimet në asetet fizike në ekonomitë bujqësore	Sektori për pemë të imeta (dredhëz, mjedërr dhe manaferrë) - 2014	50.82
Total		1156.00

Tabela 47. Numri i të punësuarve të ri sipas Nen-Masave



Republika e Kosovës
Ministria e Bujqësisë, Pylltarisë dhe Zhvillimit Rural
Agjencia për Zhvillimin e Bujqësisë

Numri i Miratuar / Kontraktuar sipas Nen-Masave		
Masa	Nen-Masa	Nr i Miratuar / Kontraktuar
MASA 302- Diversifikimi i fermave dhe zhvillimi i bizneseve	NENMASA 302.1 - Bletaria dhe prodhimi/përpunimi dhe tregtimi i mjaltit	56
MASA 302- Diversifikimi i fermave dhe zhvillimi i bizneseve	NENMASA 302.2 - Përpunimi i barishteve, bimëve mjekuese, frutave pyjore dhe kërpudhave të grumbulluara	2
MASA 302- Diversifikimi i fermave dhe zhvillimi i bizneseve	NENMASA 302.3 - Përpunimi në fermë dhe tregtimi i prodhimeve bujqësore në shkallë të ulët (perimet, fruta, barishte, erëza, bimë mjekuese, kërpudhat, si dhe qumështi i deleve dhe dhive)	1
MASA 103 - Investimet në asetet fizike në përpunimin dhe tregtimin e produkteve bujqësore	Përpunimi i mishit - 2014	8
MASA 103 - Investimet në asetet fizike në përpunimin dhe tregtimin e produkteve bujqësore	Përpunimi i pemëve dhe perimeve - 2014	9
MASA 103 - Investimet në asetet fizike në përpunimin dhe tregtimin e produkteve bujqësore	Përpunimi i qumështit - 2014	8
MASA 103 - Investimet në asetet fizike në përpunimin dhe tregtimin e produkteve bujqësore	Prodhimi i verës - 2014	4
MASA 101: Investimet në asetet fizike në ekonomitë bujqësore	Sektori i drithërave - 2014	14
MASA 101: Investimet në asetet fizike në ekonomitë bujqësore	Sektori i mishit (brojleret) - 2014	11
MASA 101: Investimet në asetet fizike në ekonomitë bujqësore	Sektori i mishit (trashja e viçave) - 2014	33
MASA 101: Investimet në asetet fizike në ekonomitë bujqësore	Sektori i pemëve - 2014	24
MASA 101: Investimet në asetet fizike në ekonomitë bujqësore	Sektori i perimeve në fushë të hapur (perfshirë patatet) - 2014	20
MASA 101: Investimet në asetet fizike në ekonomitë bujqësore	Sektori i perimeve serra - 2014	48
MASA 101: Investimet në asetet fizike në ekonomitë bujqësore	Sektori i qumështit - 2014	47
MASA 101: Investimet në asetet fizike në ekonomitë bujqësore	Sektori i rrushit - 2014	19
MASA 101: Investimet në asetet fizike në ekonomitë bujqësore	Sektori i vezëve - 2014	11
MASA 101: Investimet në asetet fizike në ekonomitë bujqësore	Sektori për pemë të imeta (dredhëz, mjedërr dhe manaferrë) - 2014	16
Ujitja	Ujitja e tokave bujqësore	6
Total		337

Tabela 48. Numri i Miratuar / Kontraktuar sipas Nen-Masave



Mirëmbajtja e rrjetit të internetit për Agjencinë për Zhvillimin e Bujqësisë – AZHB

Mirëmbajtja bëhet nga Divizioni i IT dhe Regjistrave dhe vetëm përbrenda Agjencisë për Zhvillimin e Bujqësisë.

Më poshtë mund të shihni skemën e komunikimit të rrjetit të Agjencisë për Zhvillimin e Bujqësisë dhe Ministrisë së Administratës Publike, si dhe komunikimi i databazave të AZHB-së që janë të hostuara në dhomat e serverve në Ministrinë e Administratës Publike:

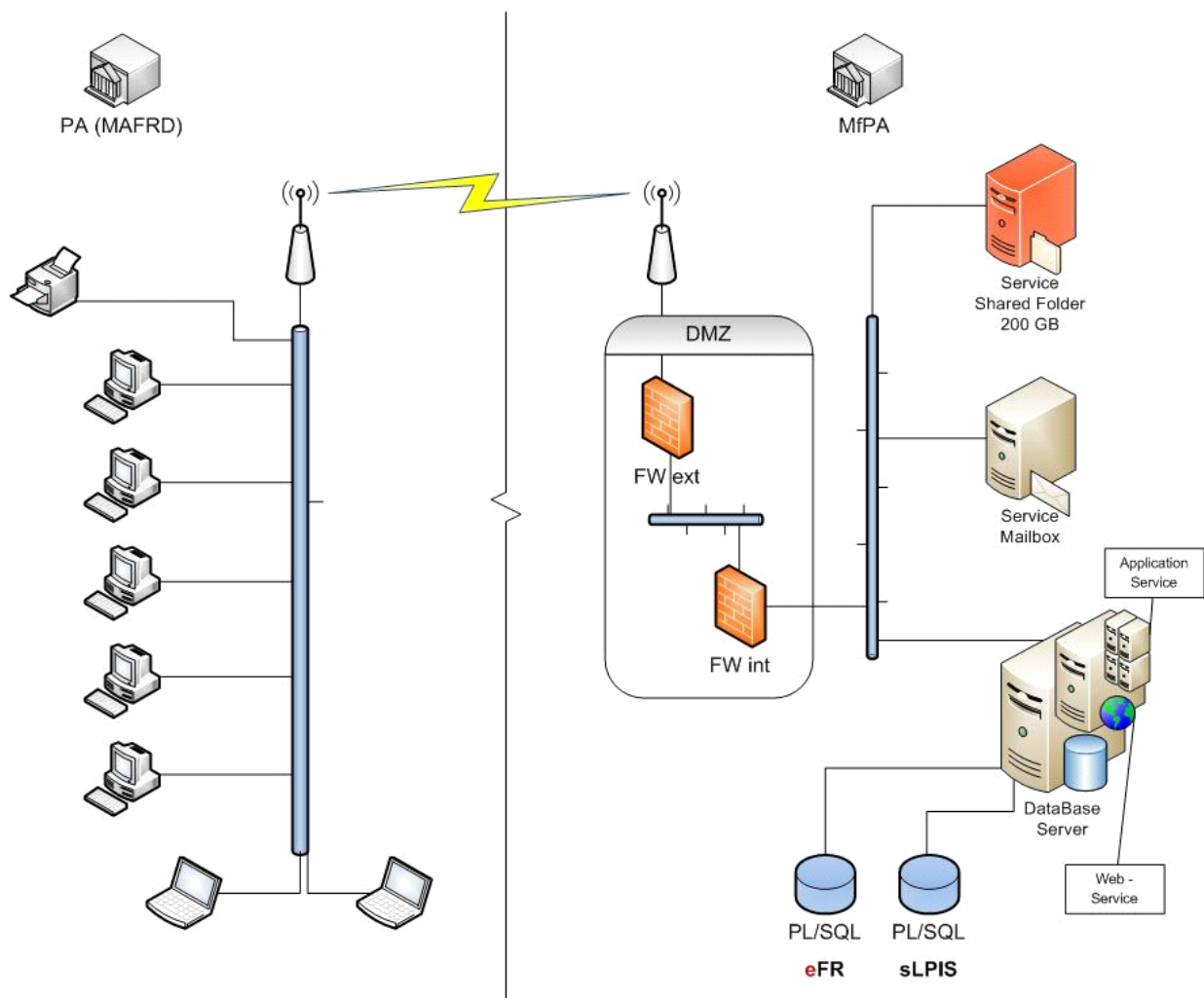


Figura 42. Skema e IT-së AZHB - MAP

