



REPUBLIKA E KOSOVËS-REPUBLIKA KOSOVA-REPUBLIC OF KOSOVO QEVERIA E KOSOVËS- VLADA KOSOVA- GOVERNMENT OF KOSOVO MINISTRIA E BUJQËSISË, PYLLTARISË DHE ZHVILLIMIT RURAL MINISTARSTVO POLJOPRIVREDE, ŠUMARSTVA I RURALNOG RAZVOJA MINISTRY OF AGRICULTURE, FORESTRY AND RURAL DEVELOPMENT AGJENCIA PËR ZHVILLIMIN E BUJQËSISË-AGENCIJA ZA RAZVOJ POLJOPRIVREDE AGENCY FOR AGRICULTURAL DEVELOPMENT			
Hjësia Org. Org. Jedin. Org. Unit	07/4	Nr. Prot. Br. Prot. Prot. No.	3366
Nr. i faqeve Broj stranica No. pages	142	Data Datum Date	15.06.2020
PRISHTINE/A			

Republika e Kosovës
Republika Kosova-Republic of Kosovo
Qeveria -Vlada - Government

Ministria e Bujqësisë, Pylltarisë dhe Zhvillimit Rural / Ministarstvo Poljoprivrede,
Šumarstva i Ruralnog Razvoja / Ministry of Agriculture, Forestry And Rural Development
Agjencia për Zhvillimin e Bujqësisë /Agencija za Razvoj Poloprivrede /Agriculture
Development Agency

Raporti

Vjetor i Punës për Vitin 2019



Përmbajtja

Lista e Tabelave dhe Grafikoneve	III
Lista e figurave	VI
Akronimet:.....	VII
DREJTORIA E ADMINISTRATËS SË PËRGJITHSHME	1
Logjistika	4
Sektori ligjor.....	5
Arkiva.....	8
Zyra e informimit	10
DREJTORIA PËR BUXHET DHE FINANCA	12
DREJTORIA I MIRATIMIT TË PROJEKTEVE TË ZHVILLIMIT RURAL	13
Masa 101: Investimet në asetet fizike në ekonominë bujqësore	13
Masa 103: Investimet në asetet fizike në përpunimin dhe tregtimin e produkteve bujqësore	13
Masa 302: Diversifikimi i fermave dhe zhvillimi i bizneseve rurale	13
Masa: Ujitja e tokave bujqësore.....	14
Masa 303: LEADER Zbatimi i strategjive zhvillimore locale - qasja Leader	14
Procedurat e zbatimit të Projekteve të Zhvillimit Rural	18
Faza e aplikimit	18
Shqyrtimi administrativ, vlerësimi, kontrolli në teren dhe Miratimi i Projekteve të Zhvillimit Rural	24
DREJTORIA E AUTORIZIMIT TË PAGESAVE	31
Hyrje.....	31
Aktivitetet e realizuara për Autorizimin e Pagesave	32
Aktivitetet tjera të Drejtorisë së Autorizimit	47
Shqyrtimi i raporteve të EX POST kontrollit për vitin 2015 dhe 2016	48
Vështirësitë gjatë implementimit të programit të vitit 2019	48
Nevojat e DAP-it për mbështetje në staf dhe teknologji informative.....	49
DREJTORIA E PAGESAVE DIREKTE	51
Pagesat Direkte për mbjellje vjeshtore - Grurë	51
Pagesat Direkte - Farë Gruri	52
Pagesat Direkte - Misër.....	53
Pagesat Direkte - Elb	54
Pagesat Direkte - Thekër	55
Pagesat Direkte - Tërshërë.....	56
Pagesat Direkte për bimë vajore - Luledielli.....	57
Pagesat Direkte - Perime	58
Pagesat Direkte - Pemishte ekzistuese	59
Pagesat Direkte - Mjedër / kg.....	60
Pagesat Direkte - Vreshtari.....	62
Pagesat Direkte - Bujqësi Organike.....	63
Pagesat Direkte për Blegtori - Lopë Qumështore.....	63
Pagesat Direkte për Blegtori - Buallica.....	65
Pagesat Direkte për kafshë të imta - Dele dhe Dhi.....	65
Pagesat Direkte - Bletë.....	68
Pagesat Direkte - Thëllëza.....	69
Pagesat Direkte - Material fidanor.....	69

Pagesat Direkte – Pula vojse	70
Pagesat Direkte – Dosa	71
Pagesat Direkte – Verë e prodhuar dhe deklaruar zyrtarisht.....	72
Pagesat Direkte – Qumësht sipas cilësisë gjashtëmujori i parë 2019	73
Pagesat Direkte – Qumësht sipas cilësisë gjashtëmujori i dytë	74
Pagesat Direkte – Therrjet e Raportuara të Gjedhit, gjashtëmujori i parë 2019.....	75
Pagesat Direkte – Therrjet e Raportuara të Gjedhit, gjashtëmujori i dytë 2019.....	76
Pagesat Direkte – Akuakulturë gjashtëmujori i parë 2019	76
Pagesat Direkte – Akuakulturë gjashtëmujori i dytë, 2019	76
Përmbledhje e raportit për Pagesa Direkte 2019.....	77
DREJTORIA E KONTROLLIT	79
Hyrje.....	79
Aktivitetet e zhvilluara vjetore	79
Resurset në dispozicion të Drejtorisë së Kontrollit	81
Resurset Humane në Shërbim të Drejtorisë së Kontrollit	81
Resurset Tekniko – Logjistike në shërbim të Drejtorisë së Kontrollit.....	83
Kontrolli i lëndëve për Pagesa Direkte	84
Kontrolli i Kulturave Lavërtare	85
Vështirësitë në kontrollin e pagesave direkte.....	92
Kontrolli i lëndëve për Projektet e Zhvillimit Rural – Grantet.....	93
Vazhdimi i kontrollit në teren i Projekteve të vitit 2018 të bartura në vitin 2019	93
Kontrolli i Projekteve për masat mbështetëse të zhvillimit rural - 2019.....	94
Vështirësitë gjatë kontrollit në teren për Projektet e Zhvillimit Rural	107
Të arritura	108
Konkluzionet dhe rekomandimet	109
Përfundimi	110
DREJTORIA E TEKNOLOGJISË INFORMATIVE (IT)	111
Hyrje.....	111
Regjistri Elektronik i Fermerëve (eFR)	114
Sistemi i Thjeshtesuar i Identifikimit të Parcelave të Tokës (sLPIS).....	118
Regjistri i Granteve.....	124
Regjistri për aplikim për grante dhe kërkesën për pagesë	124
Miratimi i granteve	125
Autorizimi i Pagesave.....	126
Moduli i kontrollit në teren	127
Regjistri për Menaxhimin e Pagesave Direkte	128
Softueri për Indikator	130
Ueb faja.....	131
SEKTORI I AUDITIMIT TË BRENDSHËM	132
Detyrat e auditimit	132
Auditimet sipas Planit Vjetor të Auditimit.....	132
Auditimet me kërkesë nga menaxhmenti.....	133
Detyrat e konsulencës	134
Të tjera.....	134

Lista e Tabelave dhe Grafikoneve

Tabela 1: Numri i punëtorëve gjatë vitit 2019 në AZHB	3
Tabela 2: Struktura profesionale e të punësuarve në AZHB	3
Tabela 3: Struktura Gjimore e të punësuarve në AZHB	3
Tabela 4: Raporti vjetor i shpenzimeve të karburanteve, 2019	5
Tabela 5 Ankesat, kërkesat dhe vendimet	9
Tabela 6: Numri i kërkesave të pranuar	10
Tabela 7: Kërkesat e paraqitura	10
Tabela 8: Mënyra e dërgimit të përgjigjeve	10
Tabela 9: Profili	11
Tabela 10: Publikimet në ueb	11
Tabela 11: Investimet në asetet fizike në ekonomitë bujqësore – Sektorët	15
Tabela 12: Grafikoni 1 - Masa 101 Investimet në asetet fizike në ekonomitë bujqësore - Sipas sektorëve	15
Tabela 13: Masa 103 Investimet në asetet fizike në përpunimin dhe tregtimin e produkteve bujqësore -Sektorët përkatës	15
Tabela 14: Grafikoni 2- Masa 103 Investimet në asetet fizike në përpunimin dhe tregtimin e produkteve bujqësore - Sektorët përkatës.	16
Tabela 15: Masa 302 Diversifikimi i fermave dhe zhvillimi i bizneseve rurale	16
Tabela 16: Masa 302 Diversifikimi i fermave dhe zhvillimi i bizneseve rurale	16
Tabela 17: Masa 303 LEADER Zbatimi i strategjive zhvillimore locale – qasja Leader	17
Tabela 18: Grafikoni 4 – Masa 303 LEADER Zbatimi i strategjive zhvillimore locale - qasja Leader	17
Tabela 19: Ujitje e Tokave Bujqësore	17
Tabela 20: Programi i Veçantë	17
Tabela 21: Masa 101 Investimet në asetet fizike në ekonomitë bujqësore – Sektorët	18
Tabela 22: Programi i Veçantë – Integrimet Socio ekonomike	18
Tabla 23: Masa 101- Numri i aplikacioneve dhe vlera e aplikuar në € sipas sektorëve	19
Tabela 24: Masa 103- Numri i aplikacioneve dhe vlera e aplikuar në € sipas sektorëve	19
Tabla 25: Grafikoni 5 – Nr. i aplikacioneve për Masën 103	20
Tabela 26: Masa 302 - Numri i aplikacioneve dhe vlera e aplikuar në € sipas sektorëve	20
Tabela 27: Grafikoni 6- Nr. i aplikacioneve për Masën 302	21
Tabela 28: Masa 303 Numri i aplikacioneve dhe vlera e aplikuar në €	21
Tabela 29: Masa Ujitja e tokave bujqësore	22
Tabela 30: Numri i aplikacioneve dhe vlera e aplikuar në € Programi i veçantë - Integrimet Socio-Ekonomike për fermat e vogla	22
Tabela 31: Gjithsejt numri i aplikacioneve dhe vlera e aplikuar për të gjitha masat gjatë vitit 2019	23
Tabela 32: Grafikoni 7 - Gjithsejt numri i aplikacioneve dhe vlera e aplikuar për të gjitha masat gjatë vitit 2019	23
Tabela 33: Nr. i aplikacioneve të miratuara /kontraktuara dhe vlera e miratuar/kontraktuar e projekteve për vitin 2019 sipas nën masave dhe sektorëve përkatës	25
Tabela 34: Numri i aplikacioneve në PZHR gjatë viteve (sipas sektorëve përkatës) 2015, 2016 ,2017, 2018 dhe 2019	27
Tabela 35: Grafikoni 8- Numri i aplikacioneve në PZHR gjatë viteve (sipas sektorëve përkatës) 2015, 2016 ,2017, 2018 dhe 2019	27
Tabela 36: Vlera e aplikuar në sektorët përkatës në PZHR 2015-2016-2017-2018-2019	28
Tabela 37: Grafikoni 9 - Vlera e aplikuar në sektorët përkatës në PZHR 2015-2016-2017-2018-2019	29
Tabela 38: Numri i projekteve të përkrahura sipas viteve 2015, 2016, 2017, 2018 dhe 2019	30
Tabela 39: Grafikoni 10- Numri i projekteve të përkrahura sipas viteve 2015, 2016, 2017, 2018 dhe 2019	30
Tabela 40: Obligimet e Kontraktuara nga viti 2018 të bartura në vitin 2019	33
Tabela 41: Nrumri dhe vlera e projekteve të autorizuara nga programi i vitit 2018 në vitet 2018/2019	34

Tabela 42: Grafikoni nr. 11- Nr i Projekteve të Autorizuara të Masës 101 në total për vitin 2018	35
Tabela 43: Grafikoni nr. 12 - Vlerat e projekteve të Autorizuara të Masës 101 në total për vitin 2018	35
Tabela 44: Grafikoni nr. 13 - Numri i Projekteve të autorizuara nga programi i vitit 2018 në vitin 2019 për Masën 101	35
Tabela 45: Grafikoni nr 14: Vlera e projekteve të Autorizuara nga programi i vitit 2018 në vitin 2018-Masa 101	36
Tabela 46: Grafikoni nr.15 - Numri i projekteve të Autorizuara nga Programi i vitit 2018 në vitin 2019- Masa 302	36
Tabela 47: Grafikoni nr. 16 - Vlera e projekteve të Autorizuara nga Programi i vitit 2018 në vitin 2019- Masa 302	36
Tabela 48: Grafikoni nr. 17: Numri i projekteve të Autorizuara nga Programi i vitit 2018 në vitin 2019- Masa 103 (kësti i dytë)	37
Tabela 49: Grafikoni nr. 18 - Vlera e projekteve të Autorizuara nga Programi i vitit 2018 në vitin 2019 Masa 103 (kësti i dytë)	37
Tabela 50: Grafikoni nr.19 - Numri i projekteve të Autorizuara nga Programi i vitit 2018 në vitin 2019 Masa e Veçantë (kësti i dytë)	37
Tabela 51: Grafikoni nr. 20 - Vlera e projekteve të Autorizuara nga Programi i vitit 2018 në vitin 2019 Masa e Veçantë (kësti i dytë)	38
Tabela 52: Projektet e Autorizuara nga Programi i vitit 2019	39
Tabela 53: Obligimet e kontraktuara të vitit 2018 / 2019 të bartura në vitin 2020	40
Tabela 54: Numri i projekteve të miratuara dhe të Autorizuara nga Masa 101 për programin e vitit 2019	41
Tabela 55: Grafikoni 21: Numri i projekteve të miratuara dhe autorizuara nga programi i vitit 2019	42
Tabela 56: Vlera e projekteve të miratuara dhe të Autorizuara nga Masa 101 për programin e vitit 2019	42
Tabela 57: Grafikoni nr. 22 - Vlera e projekteve të miratuara dhe autorizuara nga programi i vitit 2019	43
Tabela 58: Numri i projekteve të miratuara dhe të Autorizuara nga Masa 302 për programin e vitit 2019	43
Tabela 59: Grafikoni nr. 13 - Numri i projekteve të miratuara dhe autorizuara nga programi i vitit 2019 për Masën 302	43
Tabela 60: Vlera e projekteve të miratuara dhe të Autorizuara nga Masa 302 për programin e vitit 2019	44
Tabela 61: Grafikoni nr. 14 - Vlera e projekteve të miratuara dhe autorizuara nga programi i vitit 2019 për Masën 302	44
Tabela 62: Numri i projekteve të Miratuara dhe Autorizimi i paradhënies për Masën 103 për programin e vitit 2019	44
Tabela 63: Grafikoni nr. 25 - Numri projekteve të miratuara dhe autorizimi i paradhënies nga programi i vitit 2019 për Masën 103	45
Tabela 64: Numri i projekteve të Miratuara dhe Autorizimi i Paradhënies për Masën 103 për programin e vitit 2019	45
Tabela 65: Grafikoni nr. 16 - Vlerat e projekteve të miratuara dhe autorizimi i paradhënies nga programi i vitit 2019 për Masën 103	45
Tabela 66: Numri i projekteve të Miratuara dhe Autorizimi i Paradhënies për Masën 303 dhe Ujitje për programin e vitit 2019	46
Tabela 67: Vlerat e projekteve të Miratuara dhe Autorizimi i Paradhënies për Masën 303 dhe Ujitje për programin e vitit 2019	46
Tabela 68: Grafikoni nr. 28 - Vlera e projekteve të Miratuara dhe Autorizimi i paradhënies nga programi i vitit 2019 për Masën 303 dhe Ujitjes	46
Tabela 69: Ex Post Kontrolla për përfituesit e vitit 2015/2016	48
Tabela 70: Përfituesit, të refuzuarit, sipërfaqja e subvencionuar dhe refuzuar dhe shuma e pagesës sipas komunave, PD-Grurë 2019	52
Tabela 71: Përfituesit dhe sipërfaqja e subvencionuar për prodhuesit e farës së grurit sipas komunave, 2019	53
Tabela 72: Numri i aplikuesve, përfituesve, të refuzuarve dhe sipërfaqja e subvencionuar sipas komunave - misër 2019	54

Tabela 73: Numri i aplikuesve, përfituesve, të refuzuarve dhe sipërfaqja e subvencionuar sipas komunave – Elb 2019	55
Tabela 74: Numri i aplikuesve, përfituesve, të refuzuarve dhe sipërfaqja e subvencionuar sipas komunave – Thekër 2019	56
Tabela 75: Numri i aplikuesve, përfituesve, të refuzuarve dhe sipërfaqja e subvencionuar sipas komunave – Tërshërë 2019	57
Tabela 76: Numri i aplikuesve, përfituesve, të refuzuarve dhe sipërfaqja e subvencionuar sipas komunave – Luledielli 2018	58
Tabela 77: Numri i aplikuesve, përfituesve, të refuzuarve dhe sipërfaqja e subvencionuar sipas komunave – Perime 2019	59
Tabela 78: Numri i aplikuesve, përfituesve, të refuzuarve dhe sipërfaqja e subvencionuar sipas komunave – Pemishte ekzistuese 2019	60
Tabela 79: Numri i aplikuesve, përfituesve, të refuzuarve dhe sipërfaqja e subvencionuar sipas komunave – Mjedër / kg 2019	62
Tabela 80: Numri i aplikuesve, përfituesve, të refuzuarve dhe sipërfaqja e subvencionuar sipas komunave – Vreshta ekzistuese 2018	62
Tabela 81: Numri i aplikuesve, përfituesve, të refuzuarve dhe sipërfaqja e subvencionuar sipas komunave – bujqësi organike 2019	63
Tabela 82: Numri i aplikuesve, përfituesve, të refuzuarve dhe krerët e subvencionuar sipas komunave – lopë qumështore 2019	65
Tabela 83: Numri i aplikuesve, përfituesve, të refuzuarve dhe krerët e subvencionuar sipas komunave – Buallica 2019	65
Tabela 84: Numri i aplikuesve, përfituesve, të refuzuarve dhe krerët e subvencionuar sipas komunave – Dele 2019	66
Tabela 85: Numri i aplikuesve, përfituesve, të refuzuarve dhe krerët e subvencionuar sipas komunave – Dhi 2019	67
Tabela 86: Numri i aplikuesve, përfituesve, të refuzuarve dhe kosheret e subvencionuara –Bletë 2019	69
Tabela 87: Numri i aplikuesve, përfituesve, të refuzuarve dhe krerët e subvencionuara –Thëllëza 2019	69
Tabela 88: Numri i aplikuesve, përfituesve, të refuzuarve dhe numri i fidanëve të subvencionuar sipas komunave, 2019	70
Tabela 89: Numri i aplikuesve, përfituesve, të refuzuarve dhe numri i pulave të subvencionuara sipas komunave, 2019	71
Tabela 90: Numri i aplikuesve, përfituesve, të refuzuarve dhe numri i dosave të subvencionuara sipas komunave, 2019	72
Tabela 91: Numri i përfituesve dhe pagesa sipas komunave, Verë e prodhuar dhe deklaruar zyrtarisht, 2019	72
Tabela 92: Numri i përfituesve dhe pagesa sipas komunave, Qumësht sipas cilësisë gjashtëmujori i parë, 2019	74
Tabela 93: Numri i përfituesve dhe pagesa sipas komunave, Qumësht sipas cilësisë gjashtëmujori i dytë, 2019	75
Tabela 94: Numri i përfituesve dhe pagesa sipas komunave, Therret e raportuara të gjedhit, gjashtëmujori i parë, 2019	75
Tabela 95: Numri i përfituesve dhe pagesa sipas komunave, Therret e raportuara të gjedhit, gjashtëmujori i dytë, 2019	76
Tabela 96: Numri i përfituesve dhe pagesa sipas komunave, Akuakulturë, gjashtëmujori i parë, 2019	76
Tabela 97: Numri i përfituesve dhe pagesa sipas komunave, Akuakulturë, gjashtëmujori i dytë, 2019	76
Tabela 98: Shumat e paguara sipas sektorëve për Pagesa Direkte për vitin 2019	78
Tabela 99: Grafikoni nr. 29: Shumat e Pagesave Direkte për vitet 2017-2019	78
Tabela 100: Numri dhe vendi i sistemimit të të punësuarve në Drejtorinë e Kontrollit	83
Tabela 101: Numri i Aplikantëve për Pagesa Direkte, Numri i Aplikantëve të Kontrolluar dhe shprehja	88
Tabela 102: Numri i kontrolleve të realizuara për Pagesa Direkte nga inspektorët individualisht	90
Tabela 103: Rrjedha e Numrit të Kontrolleve në vitet 2013 - 2019.	90
Tabela 104: Grafiku 1- Tregon uljen e kontrollit për Aplikant dhe rritjen e kontrollit për Masa / Kultura	90
Table 105 Numri Total i Kontrolleve të Projekteve të Zhoillimit Rural gjatë vitit 2019.	94

Tabela 107: Grafiku 30 - Pasqyrimi i kontrollit PZHR, në % gjatë vitit 2019	94
Tabela 108: Kontrolltet e para (para miratimit PZHR- 2019)	95
Tabela 109: Grafiku 31 - Kontrolltet për PZHR 2019 sipas masave në %:	96
Tabela 110: Kontrollta e dytë (para Pagesës për PZHR- 2018 të kryera në vitin 2019)	98
Tabela 111: Grafikoni 32 - Kontrolltet e dyta (para Pagesës për PZHR- 2018 të kryera në vitin 2019) të paraqitura në %.	99
Tabela 112: Kontrolltet e dyta (para Pagesës PZHR- 2019 të kryera në vitin 2019) të paraqitura në kornizë kohore	100
Tabela 113: Grafikoni 33 - Kontrolltet e dyta para pagesës të shprehura në përqindje	101
Tabela 114: Grafikoni 34 - Dinamika dhe Korniza Kohore e zbatimit të Kontrolleve të PZHR-ve në vitin 2019	103
Tabela 115: Krahasimi i numrit të kontrolleve sipas kategorive 2019 dhe 2018	103
Tabela 116: Grafikoni 35 - Krahasimi i numrit të Kontrolleve sipas kategorive për PZHR 2019 dhe 2018	104
Tabela 117: Numri i lëndëve të PZHR të përfunduara nga secili Inspektor veç e veç.	105
Tabela 118: Numri i lëndëve të përfunduara nga PZHR dhe PD, për secilin inspektorë	107
Tabla 119 Numri total i aplikanteve të kontrolluar gjatë vitit - 2019	108
Tabla 120 Grafikoni 35 Numri i fermereve në vite	115
Tabela 121: Grafikoni 36 - Numri i fermerëve që kanë aplikuar përmes sLPIS, numri i parcelave dhe sipërfaqja e digjitalizuar nepër vite	122
Tabela 122: Shpërndarja e mostrave të testuara – auditimet sipas Planit Vjetor	133
Tabela 123: Shpërndarja e mostrave të testuara – auditimet me kërkesë	133

Lista e figurave

Figura 1: Organogrami i AZHB-së	2
Fig. 2 - Skema e lidhjes së regjistrave të Agjencisë për Zhvillimin e Bujqësisë (AZHB)	112
Fig. 3 - Sistemi i komunikimit të AZHB-së, baza e të dhënave të AZHB-së si dhe komunikimi i rrjetit në mes AZHB-së me ASHI	113
Fig. 4 - Procesi i regjistrimit të fermerit në eFR	116
Fig. 5 - Regjistri Elektronik i Fermereve	117
Fig. 6 sLPIS dhe ndërlidhja me Agjencinë Kadastrale përmes Geoportalit	118
Fig. 7 Funksionimi i sLPIS-it dhe sLPIS-MOBILE	119
Fig. 8 Sistemi i Thjeshtesuar për Identifikim të Parcelave të Tokës (sLPIS)	122
Fig. 9 sLPIS-Mobile	123
Fig. 10 Softueri për aplikim për grante dhe kërkesën për pagesë	124
Fig. 11 Softuerin për miratimin e granteve	125
Fig. 12 Softuerin për autorizimin e pagesave	126
Figura 13 Moduli i kontrollit në teren	127
Fig. 14 Regjistri për Menaxhimin e Pagesave Direkte	128
Fig. 15 Aplikacionin për aplikim për Pagesa Direkte	129
Figura 16 Softuerin për indikator	130
Fig. 17 Ueb Faqja	131

Akronimet:

AZHB - Agjencia për Zhvillimin e Bujqësisë

MBPZHR - Ministria e Bujqësisë, Pylltarisë dhe Zhvillimit Rural

AM - Autoriteti Menaxhues

BB - Banka Botërore

BE - Bashkimi Europian

DAP - Departamenti i Administratës së Përgjithshme

PZHR - Projektet e Zhvillimit Rural

PD - Pagesat Direkte

AP - Autorizimi i Pagesave

TI - Teknologjia e Informacionit

ZK - Zyra e kontrollit

ZR - Zyret Regjionale

LPIS - Sistemit të Integruar të Manaxhimit dhe Identifikimit të Parcelave

MF SIMFK - Ministria e Financave, Sistemi i Menaxhimit të Financave Kosovë

APK - Agjencia e Pyjeve të Kosovës

AUK - Agjencia e Ushqimit të Kosovës

OE - Operatoret Ekonomik

U/A - Udhëzues Administrativ

PZHR - Projektet e Zhvillimit Rural

DAPZHR - Drejtorati i Autorizimit të Pagesave për Projektet e Zhvillimit Rural

NIF - Numri Identifikues i Fermë

SAB - Sektori i Auditimit të Brendshëm

DREJTORIA E ADMINISTRATËS SË PËRGJITHSHME

- Agjencia për Zhvillimin e Bujqësisë, e themeluar me Ligjin për Bujqësi dhe Zhvillim Rural nr. 04/L-090 për ndryshim plotësim të Ligjit me nr. 03/L-98 si Agjenci Ekzekutive në kuadër të Ministrisë së Bujqësisë, Pylltarisë dhe Zhvillimit Rural, është përgjegjëse për implementimin e programit për Bujqësi dhe Zhvillim Rural duke zbatuar rregulloret dhe procedurat e shkruara për implementimin e Pagesave Direkte dhe Projekteve për Zhvillim Rural.
- Duke u bazuar në kërkesat e IPARD II dhe kërkesat e kohës, nevojën për avansimin e AZHB-së gjatë këtij viti, kemi arritur që të punojmë në plotësimin e të dhënave të stafit në sistemin e SIMBNJ të cilin sistem e menaxhon MAP-I;
- Kemi punuar në Rregulloren e Brendshme të AZHB-së sipas marrëveshjes kornizë në mes Qeveris së Republikës së Kosovës dhe BE –së për të cilën është kusht edhe akreditimi i Agjencisë për Zhvillimin e Bujqësisë;
- Jemi në përpjekje edhe për krijimin e Drejtorisë së Koordinimit me zyret regjionale si dhe Sektori i Kontrollit të Brendshëm;
- Jemi në përpjekje të vazhdueshme për finalizimin e plotësimit me kapacitete të Burimeve Njerëzore sipas rekomandimeve dhe kërkesës së IPARD II;
- Gjatë këtij viti jemi bartur nga objekti i ish Bankës së Lubljanës në lagjen “Ramiz Sadiku” brenda një periudhe të shkurtër;
- Edhe këtë vit vazhdojmë të ballafaqohemi me mungesë të hapësirës fizike për vendosjen dhe ruajtjen e dokumentacionit të Sektorit të Arkivës;
- Po ashtu kemi mungesë të paisjeve elektronike (skaner, printer, kompjuter) si në objektin Bazë po ashtu edhe në zyret regjionale;
- Vazhdojmë të përballemi me probleme të shumta me objektet e Zyreve Regjionale, me theks të veçantë të atyre të cilat i kemi të marrura me qera dhe që nuk ofrojnë kushte esenciale duke përfshirë mungesën e mjaftueshme të hapësirës brenda zyreve dhe mungesën e parkingjeve për automjetet zyrtare;
- Drejtoria e Administratës ka kërkuar nga Komunitat e vendit, që t’na siguroj objekte (pronë shoqërore) AZHB-së në mënyrë që të evitohen pagesat ndaj zyreve të marrura me qera. Ndonëse deri më tani asnjë Komunë nuk ka kthyer përgjigje pozitive mbase disa prej tyre nuk na u kanë përgjigjur fare;
- Menaxhimi i dosjeve elektronike të fermerëve po ashtu është në nivel të kënaqshëm;
- Menaxhimi i automjeteve dhe paisjeve tjera për kontrollin në teren është në gjendje të kënaqshme.

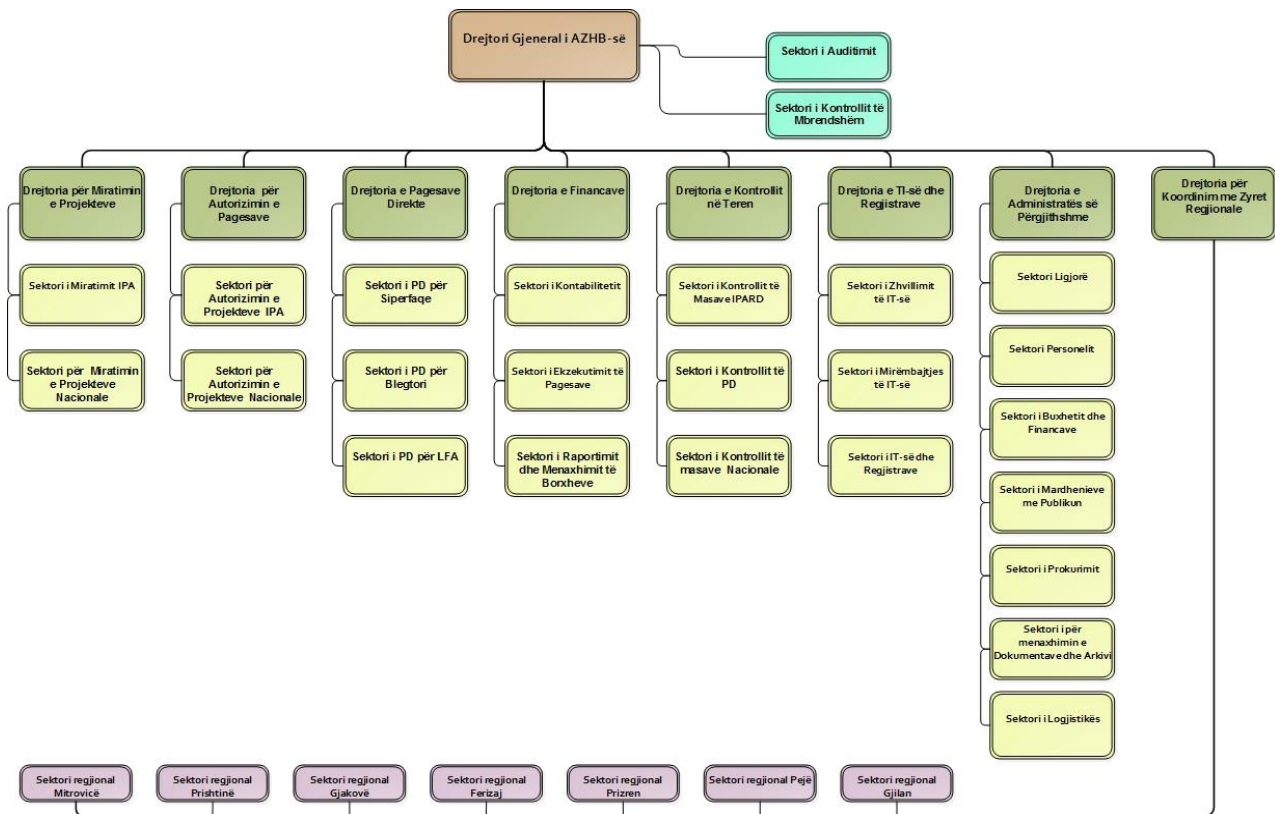


Figura 1: Organogrami i AZHB-së

AZHB sipas propozim - organogramit të ri i cili është në përputhje me kërkesat e IPARD II do të ketë tetë drejtori, ku shtatë prej tyre janë funksionale, ndërsa një pritet të themelohet si dhe Sektori i Kontrollit të Brendshëm (shkaku i mungesës së stafit). Sipas këtij organogrami sektorët ende janë duke funksionuar si Zyre Rajonale për shkak të mungesës së stafit.

Edhe gjatë këtij viti, AZHB-ja është përballur me mungesë të madhe të stafit për zhvillimin e aktiviteteve të planifikuara për implementimin e programeve. Andaj për plotësimin e nevojave me zyrtarë edhe këtë vit kemi qenë të detyruar të rekrutojmë 9 (nëntë) zyrtarë me Marrëveshje për Shërbime të Veçanta dhe 69 (gjashtëdhjetë e nëntë) zyrtarë me mbështetje nga Marrëveshja në mes MBPZHR-së dhe MPMS-së.

Në fillim të vitit 2019-të kanë qenë të punësuar 65 (gjashtëdhjetë e pesë) punonjës të rregullt të lejuar me kodin buxhetor dhe deri në fundvit kemi arritur t'i rekrutojmë edhe 4 (katër) zyrtarë. Deri më tani janë gjithësej 68 (gjashtëdhjetë e tetë) zyrtarë po aq sa janë të lejuar me buxhet.

Gjatë këtij viti kemi transferuar edhe një zyrtarë nga MBPZHR, ku duhet të bartet edhe me buxhet. Po ashtu 1 (një) pozitë e kemi publikuar në vijën buxhetore të MBPZHR-së 1130.

Muajt	Punëtor të rregullt	KSHV	Marrëveshje	Totali
Janar	65	22	00	87
Qershor	68	19	44	131
Dhjetor	68	28	67	163

Tabela 1: Numri i punëtorëve gjatë vitit 2019 në AZHB

Struktura e të punësuarve sipas përgatitjes profesionale në AZHB është e dominuar nga punëtorët me përgatitje të lartë profesionale të profilit Agronom dhe Ekonomist.

Nr. rendor	Përgatitja Profesionale	Numri i të punësuarve
1	Bujqësi & Agronom	39
2	Ekonomist	16
3	Jurist	6
4	Veteriner	1
5	Shkenca Kompjuterike/IT	2
7	Shkencat matematikore	1
8	Shkolla e mesme	3
	Gjithsejt	68

Tabela 2: Struktura profesionale e të punësuarve në AZHB

Nr rend	Gjinia e te Punesuarve	Numri
1	Femra	17
2	Meshkuj	51
	Total	68

Tabela 3: Struktura Gjinore e të punësuarve në AZHB

Logjistika

- Me qëllim të mbështetjes së aktiviteteve për zbatimin e Programit për Bujqësi dhe Zhvillim Rural, gjatë këtij viti (Janar - Dhjetor) kanë qenë në shfrytëzim gjithsej 27 (njëzetë e shtatë) automjete nga zyrtarët e AZHB-së, kryesisht nga Inspektorati Teknik për kontrollin e fermerëve për subvencione dhe grante.

Aktivitet e punës Janar -Dhjetor 2019

- Gjatë kësaj periudhe kemi pergatitur gjithsej 140 kërkesa për servisim të automjeteve;
- Në autoservisin “Kosova Servis” janë gjithsej 48 kërkesa, ndërsa janë pranur 27 fatura, të cilat i kemi proceduar për pagesë;
- Në autoservisin “AGS” janë gjithsej 13 kërkesa, 15 fatura të pranuar të cilat i kemi proceduar për pagesë;
- Në autoservisin “Porche” janë gjithsej 6 kërkesa, ndërsa të pranuar 11 fatura;
- Në autoservisin “Eurogoma” janë gjithsej 30 kërkesa dhe 3 fatura të pranuar;
- Në autoservisin “Sfishta” janë gjithsej 30 kërkesa, ndërsa kemi pranuar 31 fatura të cilat janë proceduar për pagesë;
- Gjatë kësaj periudhe kemi pranuar edhe 3 fatura të cilat i kemi proceduar për pagesë me para të gatshme për nevojat e ndryshme të zyreve (pajse higjienike etj);
- Kemi pranuar edhe fatura të qirasë nga zyret regjionale (Prizren, Gjakovë, Gjilan, Mitrovicë), të cilat i kemi proceduar për pagesë;
- Kemi pranuar edhe fatura për shpenzimin e energjisë elektrike dhe kemi bërë procedimin e tyre për pagesë (regjioni i Gjilanit 9 fatura, Prizren 7 fatura, Mitrovicë 17 fatura) të cilat i kemi proceduar për pagesë;
- Kemi bërë regjistrimin e 25 automjeteve, pranimin e faturave për kontrollim teknik. Po ashtu kemi pranuar edhe taksat si ato komunale, administrative, rrugore dhe ekologjike, të cilat janë proceduar për pagesë.

loji i automjet	Target	Janar		Shkurt		Mars		Prill		Maj		Qershor		Korrik		Gusht		Shtator		Tetor		Nentor		Dhjetor		Gjith./lit		Gjith./km		lit/100km
		Litra	Km.	Litra	Km.	Litra	Km.	Litra	Km.	Litra	Km.	Litra	Km.	Litra	Km.	Litra	Km.	Litra	Km.	Litra	Km.	Litra	Km.	Litra	Km.	Litra	Km.	Litra	Km.	
Shkoda Fabia	32-113-16	40	429	37	1146	114	1324	35	511	29	201	0	137	67	137	110	1169	0	665	0	1026	220	2042	41	298	693	9085	7.627958173		
Kia Sorento	32-166-16	69	196	66	917	128	1418	135	1608	195	1913	140	1496	132	1562	268	2061	281	3140	453	4400	267	3321	192	2098	2326	24130	9.639452963		
Kia Sorento	32-167-16	115	1094	0	0	62	952	127	1631	119	1702	0	85	183	2427	241	2485	0	0	289	3933	301	3125	232	2991	1669	20425	8.171358629		
Kia Sorento	32-168-16	58	638	52	900	207	2041	97	1467	0	0	58	652	175	1889	183	1589	247	2575	222	2928	268	3189	172	1679	1739	19547	8.896505858		
Kia Sorento	32-169-16	0	0	0	0	117	1369	0	286	185	2044	0	0	57	967	193	1632	308	3290	377	4600	371	3985	124	1566	1732	19739	8.774507321		
Kia Sorento	32-170-16	0	0	0	0	121	1115	63	1145	64	798	125	1134	67	977	246	3183	450	4814	293	3547	324	4239	190	1608	1943	22560	8.612588652		
Kia Sorento	32-171-16	167	2290	129	1333	167	1930	187	3090	181	2459	171	1755	166	2246	224	1945	310	3807	331	3518	270	3206	234	3143	2537	30722	8.257925916		
Kia Sorento	32-172-16	0	0	0	0	45	216	0	0	51	733	116	1361	172	2629	232	2397	237	2831	357	4460	0	0	260	2918	1470	17545	8.3784554		
Toyota	32-176-16	0	0	0	0	0	0	0	0	0	0	123	63	0	0	226	1203	204	1944	420	2873	362	2964	292	2050	1627	11097	14.66162026		
Shkoda Jety	32-008-16	50	53	0	0	0	0	52	406	0	0	0	0	150	2007	220	2666	323	3676	365	5517	244	4234	221	3089	1625	21648	7.50646711		
Shkoda Jety	32-191-16	0	378	98	1287	55	1330	154	2163	216	3688	53	1729	202	2813	207	2879	299	3453	304	4366	218	2507	108	2309	1914	28902	6.622379074		
Shkoda Jety	32-192-16	0	0	50	478	101	1824	0	514	52	977	166	2060	50	1082	156	1927	244	2842	201	3526	154	2428	153	1787	1327	19445	6.824376446		
Shkoda Jety	32-195-16	90	1148	52	1287	185	2472	96	1899	137	2486	47	246	97	1580	236	3091	246	3967	287	4066	261	3871	143	2432	1877	28545	6.575582414		
Shkoda Jety	32-196-16	0	548	47	593	53	537	96	1398	0	302	100	1921	105	1608	261	3130	252	3191	246	4037	0	0	147	1927	1307	19192	6.810129221		
Shkoda Jety	32-206-16	192	2374	150	2224	162	2058	227	2528	163	2225	159	2307	189	2366	207	2157	165	2442	212	3606	214	2648	206	2677	2246	29612	7.584762934		
Shkoda Jety	32-198-16	53	470	0	0	0	0	0	0	0	0	0	0	0	0	200	2366	208	2419	161	2597	53	476	675	8328	8.10518732				
Shkoda Jety	32-199-16	87	1551	31	356	128	1743	46	1401	98	1264	105	1645	156	1948	254	3293	204	3162	256	2971	254	3590	103	3003	1722	25927	6.641724843		
Shkoda Jety	32-200-16	192	2374	0	0	52	955	109	1224	0	351	92	966	214	2876	151	2804	297	4287	244	4052	300	3800	197	2343	1848	26032	7.098955132		
Shkoda Jety	32-201-16	52	1160	84	1527	190	2726	99	1503	100	1740	103	1464	255	3169	202	3256	346	4067	287	4002	237	3978	177	2404	2132	30996	6.878306878		
Kia Sportag	32-305-16	161	1933	106	1940	164	2708	56	758	52	558	221	2437	109	2073	223	2921	279	3555	279	4229	224	2665	167	2370	2041	28147	7.251216826		
Kia Sportag	32-306-16	55	686	51	2228	206	3147	198	2458	256	3458	0	0	0	0	0	0	0	0	0	0	0	0	0	0	766	11977	6.39559155		
Kia Sportag	32-307-16	159	2544	161	2307	220	2546	163	2866	161	2354	210	2856	294	3305	315	5043	422	5299	424	5574	367	78417	255	3043	3151	116154	2.712777864		
Kia Sportag	32-308-16	172	1712	110	1501	211	3425	211	2253	166	2546	168	2019	114	2620	157	2125	269	3233	370	4513	215	3432	261	3226	2424	32605	7.43444257		
Kia Sportag	32-309-16	62	924	52	619	53	1115	158	2024	96	1566	230	3233	0	0	0	0	269	3621	317	4459	0	0	270	4004	1507	21565	6.988175284		
Kia Sportag	32-310-16	159	2085	55	1246	110	1519	57	41272	301	2147	141	2109	173	2040	303	6222	304	4346	197	2761	163	1809	162	1647	2125	69203	3.070676127		
Toyota LC	32-124-16	0	0	0	0	0	0	0	0	0	0	0	160	0	0	145	879	0	0	0	0	0	0	0	0	145	1039	13.95572666		
Toyota LC	32-231-16	0	0	0	0	0	0	0	0	0	0	50	93	0	0	172	1288	443	3148	451	3316	381	3172	0	0	1497	11017	13.58809113		
																											0	0	#DIV/0!	
																											0	0	#DIV/0!	
																											0	0	#DIV/0!	
																											0	0	#DIV/0!	
Totali		#####	#####	1294	20743	2737	37146	2331	73894	2593	35311	2578	31791	3060	42184	5022	60176	6599	79056	7390	93673	5556	143177	4319	54790	696528		0		

Tabela 4: Raporti vjetor i shpenzimeve të karburanteve, 2019

Sektori ligjor

Sektori Ligjor ka vazhduar aktivitetet e planifikuara sipas përgjegjësive të përcaktuara me rregullore, duke u marrë me pjesëmarrje në hartimin e rregulloreve, vendimeve dhe trajtimin e lëndëve me konteste për të cilat janë zhvilluar procedurat e nevojshme ligjore.

Pjesëmarrje aktive në hartimin e U/A për implementimin e programit për PD-në dhe PZHR-në për vitin 2019-të, duke përgatitur vërejtje dhe sygjerime për U/A bazuar në vërejtjet e identifikuar gjatë implementimit të programit e sidomos gjatë procesit të ankimimit dhe procedurave për kthimin e mjeteve të përfituara në mënyrë të paligjshme si dhe futja në program dhe në U/A e kërkesës për garancion bankar për investimet në masën 103 dhe Ujtja e Tokave Bujqësore.

Pjesëmarrje aktive në shqyrtimin dhe përgatitjen e vërejtjeve dhe sygjerimeve për Ligjin për Bujqësi dhe Zhvillim Rural, e sidomos në pjesën ku ka të bëjë me AZHB-në.

Janë hartuar një mori vendimesh.

Nr.	Lënda	Përshkrimi
1	Vendime	Gjatë këtij viti janë hartuar draft Vendime për të gjitha Drejtoratet në AZHB dhe Zyrës së Kryeshefit sipas kërkesave të tyre;
2	Përfaqësime gjyqësore	Nga muaji Janar – Dhjetor të vitit 2019-të, është bërë përfaqësimi në 122 (njëqindë e njëzetë e dy) seanca gjyqësore, duke përfshirë çështjet juridiko-civile dhe ekonomike për kontestet e AZHB-së. Përderisa për seancat në çështjet administrative kemi paraqitur parashtrësia për shkak të volumit të madhë të punëve konform nenit 38 par. 5 të LKA-së, (Gjykata mund të vendosë çështjen pa shqyrtim verbal, nëse ka fakte të mjaftueshme në të cilën palët kanë dhënë pëlqimin e tyre në formë të shkruar);
3	Padi për kthimin e mjeteve financiare	Më kërkesë të Drejtorisë së Autorizimit të Pagesave në AZHB, janë përgatitur 5 (pesë) padi për kthim të mjeteve financiare në gjykatat kompetente, ku më pas me kërkesë të Drejtorisë së Autorizimit të Pagesave është bërë tërheqja e një padie. Kështu që numri totali i padive për këtë vit është 4 (katër);
4	Përgjigje në Padi të ushtruar ndaj AZHB-së	Gjatë vitit 2019-të kemi pranuar 19 (nëntëmbëdhjetë) padi të ushtruar ndaj AZHB-së, ku 17 (shtatëmbëdhjetë) prej tyre janë për çështje administrative dhe 2 (dy) çështje civile. Për të gjitha janë përgatitur dhe proceduar përgjigje në padi, të bashkëngjitur me të gjitha provat relevante për rastin;
5	Përgjigje në Kundër padi	Gjatë vitit 2019-të, kemi hartuar dhe proceduar 3 (tri) përgjigje në kundër padi në gjykatat kompetente, aty ku edhe është duke u zhvilluar procesi gjyqësorë ndaj të paditurëve/kundërpaditësve;
5	Pranim i fajësisë/pajtim gjyqësorë	Gjatë 9 (nëntë) seancave të mbajtura në vitin 2019-të, është bërë pranimi i fajësisë nga 9 (nëntë) të paditur me ç'rast janë arritur 9 (nëntë) pajtime gjyqësore për kthim të mjeteve financiare sipas padisë;
7	Aktgjykimet nga Çështja Administrative Civile dhe Ekonomike	Gjatë vitit 2019-të janë pranuar 48 (dyzetë e tetë) Aktgjykime nga Gjykata Themelore Prishtinë, Departamenti për Çështje Administrative, Civile dhe Ekonomike;
8	Ankesa ndaj Aktgjykimeve dhe Aktvendimeve	Gjatë vitit 2019-të janë hartuar dhe proceduar 21 (njëzetë e një) ankesa ndaj Aktgjykimeve dhe Aktvendimeve nga Gjykata Themelore Prishtinë, Departamenti për Çështje Civile dhe Ekonomike;
9	Parashtrësia	Gjatë vitit 2019-të janë hartuar dhe proceduar 35 (tridhjetë e pesë) parashtrësia të ndryshme në gjykatat kompetente, ku janë zhvilluar proceset gjyqësore në kontestet juridiko-civile administrative dhe ekonomike;
	Përgjigje në Ankesa ndaj Aktgjykimeve dhe Aktvendimeve	Gjatë vitit 2019-të janë hartuar dhe proceduar 8 (tetë) përgjigje në ankesa ndaj Aktgjykimeve dhe Aktvendimeve nga Gjykata Themelore Prishtinë, Departamenti për Çështje Civile dhe Ekonomike;

10	Kërkesa për shtyrje të seancave	Gjatë vitit 2019-të janë hartuar dhe proceduar 7 (shtatë) kërkesa për shtyrje të seancave në Gjykatat Themelore Prishtinë, Departamenti për Çështje Civile dhe Ekonomike.
11	Fjalë përfundimtare	Gjatë vitit 2019-të janë hartuar dhe proceduar 7 (shtatë) fjalë përfundimtare në Gjykatat Themelore Prishtinë, Departamenti për Çështje Civile dhe Ekonomike.
12	Marrëveshje	Gjatë vitit 2019-të është arritur marrëveshje me Qeverinë e Kosovës - Zyra e Kryeministrit, për furnizim me gazetë zyrtare të AZHB-së.
13	Procedura përmbartimit	Gjatë vitit 2019-të janë hartuar dhe proceduar Propozime për Përmbartim për Ekzekutim të 9 (nëntë) Aktgjykimeve tek Përmbartuesi Privat.

Zyra Ligjore ka vazhduar aktivitetet e planifikuara sipas përgjegjësi të përcaktuara me rregullore, me pjesëmarrje në hartimin e rregulloreve, vendimeve dhe trajtimin e lëndëve me konteste për të cilat janë zhvilluar procedurat e nevojshme ligjore.

Janë hartuar një mori vendimesh për implementimin e programit si për Pagesa Direkte ashtu edhe vendime për PZHR-në dhe vendime të tjera për nevoja të AZHB-së sipas kërkesës së Kryeshefit Ekzekutiv dhe Drejtorive të AZHB-së.

Sa i përket përfaqësimeve gjyqësore në bazë të marrëveshjes me ASH-MD, jemi duke hasur vështirësi për shkak të njoftimit me kohë për ftesat gjyqësore dhe shkresave të lëndëve nga ana e ASH-së, pasi që në bazë të marrëveshjes është dashur t'na dërgohen të gjitha lëndët që janë në kontest gjyqësor dhe që i përkasin AZHB-së, por një gjë e tillë ende nuk është bërë, gjë që paraqet edhe pengesa në mbrojtje të lëndëve gjatë përfaqësimit.

Arkiva

Arkiva e Agjencisë për Zhvillimin e Bujqësisë gjegjësisht Sektori për Menaxhimin e Dokumentacionit, është përgjegjëse për qarkullimin e dokumentacionit brenda AZHB-së, zyreve regionale dhe jashtë AZHB-së.

Arkiva menaxhon punën e përgjithshme të AZHB-së dhe ndihmon Drejtoritë;

Është përgjegjëse për zbatimin e ligjshmërisë lidhur me arkivimin e lëndëve;

Si detyrë e Arkivës së AZHB-së është pranimi i të gjitha shkresave të jashtme dhe të brendshme si: Kërkesa, Ankesa, Njoftime, Vendime, Raporte, Aktvendime, Aktgjykime si dhe shumë shkresa të tjera të cilat protokolohehen, skanohen dhe u dërgohen në mënyrë elektronike zyrtarëve dhe fermerëve përkatës.

Po ashtu Arkiva bënë distribuimin e shkresave të ndryshme në mënyrë fizike si: Posta, Ministri të ndryshme, Përmbarues, Gjykatë etj;

Arkiva siguron mirëmbajtjen e regjistrave gjithëpërfshirës për të siguruar përputhshmërinë me kërkesat ligjore dhe ofron informata statistikore dhe të tjera për udhëheqësin e drejtorisë dhe organet e jashtme sipas kërkesës.

Tani në mënyrë tabelare janë të paraqitura të gjitha ankesat, kërkesat dhe vendimet.

Departamenti	Titujt	Numri gjithsej
<u>KRYESHEFI</u>	Raportet Javore	
	Proces Verbali nga Mbledhja e AZHB-së	1
	TOTAL	<u>1</u>
<u>PZHR</u>	Kërkesë	3
	Lista e Përfituesve	22
	Informata	1
	Ankesë	3
	Vendime për shqyrtimin e Ankesave	2
	Raport i Komisionit për shqyrtim të Ankesave v.2017	1
	Propozim Ndryshimet në Programin e PD-2019 duke u bazuar në vështirësitë e hasura gjatë zbatimit PZHR v.2018	1
	TOTAL	<u>33</u>
<u>DA</u>	Kërkesë	8
	Konfirmime	11
	Lista e Përfituesve	8
	Njoftime	11
	Vendime	11
	TOTAL	<u>49</u>

	Kërkesë	1
	Lista e aplikacioneve për kontrollë të dytë	19
	Lëndët e kthyer nga kontrolli në teren	35
	Kthim i lëndës nga rikontroli	1
	Plani i punës për v.2019	1
	TOTAL	<u>57</u>
<u>PD</u>	Kërkesë	1
	Kërkesë për Pagesë	3
	TOTAL	<u>4</u>
<u>ZYRA LIGJORE</u>	Aktvendime nga Gjykata	2
	Aktgjykime nga Gjykata	3
	Thirrje per shqyrtime të lëndës nga Gjykata	9
	Përgjigje në Padi për Gjykatë	6
	Fjalë përfundimtare nga Gjykata	1
	Padi për kthimin e mjeteve për Gjykatë	1
	Pajtime Gjyqësore	2
	Proces verbal i shqyrtimit Gjyqësor	1
	TOTAL	<u>29</u>
<u>PERSONELI</u>	Vërtetime	1
	Raporte mujore për zyrtarët me Marrëveshje të Veçanta	24
	Marrëveshje dhe Vendime për zyrtarët me Marrëveshje të Veçanta	38
	Njoftime për zyrtarët me Marrëveshje të Veçanta	2
	TOTAL	<u>65</u>
<u>NIF</u>	Kërkesë	23
	Përgjigje në Kërkesë për Fermerë	8
	TOTAL	<u>31</u>
<u>TË TJERA</u>	Autorizim	20
	Kërkesa interne	30
	Memorandume zyrtare	2
	Raporte vjetore	2
	Raporte interne	1
	Parashtresë për Propozim të lëndëve	1
	TOTAL	<u>56</u>
	TOTAL	325

Tabela 5 Ankesat, kërkesat dhe vendimet

Zyra e informimit

Gjatë periudhës 01.09.2019 deri më 31.12.2019, në Sektorin e Informimit, është pranuar 1 (një) kërkesë për qasje në dokumente publike, për të cilën kemi kërkuar opinion nga Agjencia për Informim dhe Privatësi. Kërkesa në fjalë është shqyrtuar edhe nga Agjencia për Antikorrupsion në bashkëpunim me Zyrtaren për Mbrojtjen e të Dhënave Personale në kuadër të Zyrës Ligjore në AZHB. Gjatë kësaj periudhe disa mujore, kemi pranuar një e-mail nga Qendra e Biznesit Kulla Naberezhnaya – Federata Ruse, lidhur me dy fermerë shqiptarë të cilët kanë bashkëpunuar me këtë kompani. Kërkesën e tyre e kemi shqyrtuar dhe brenda afatit ligjor u’a kemi kthyer edhe përgjigjen. Kemi pasur edhe pyetje të ndryshme nga ana e gazetarëve të disa mediave vendore, përgjigjet e të cilëve kryesisht i ka përgatitur drejtori Agim Nuha. Meqenëse jam transferuar nga MBPZHR – Zyra e Personelit, kam ndihmuar kolegët e Personelit në AZHB lidhur me shkresat që kanë të bëjnë me këtë sektorë. Kam përgatitur shkresa të ndryshme lidhur me kërkesat e MAP-it dhe ZKA-së. Vazhdoj të punoj për sistemimin e të dhënave të stafit të AZHB-së në sistemin SIMBNJ. Duke pasur parasysh përvojën time disa vjeçare në zyrën e Arkivës në MBPZHR, gjatë muajit dhjetor kam punuar (ndihmuar) dy ditë kolegët e Zyrës së Arkivës në MBPZHR. Kam ndjekur trajnimin “Qasja në Dokumente Publike”, organizuar nga Agjencia për Informim dhe Privatësi. Nga data 22.11.2019 më është dhënë e drejta e administrimit të rrjetit social facebook të AZHB-së, ku gjatë tërë kohës jam në kontakt me fermerë nga e gjithë vendi.

Të dhënat lidhur me kërkesat

Numri i kërkesave të pranuar			
Numri total	Qasja e lejuar	E refuzuar	E pjeshme
1			1

Tabela 6: Numri i kërkesave të pranuar

Kërkesat e paraqitura	Numri
Në mënyrë elektronike	2
Kopje fizike	
Elektronike dhe kopje fizike	

Tabela 7: Kërkesat e paraqitura

Mënyra e dërgimit të përgjigjeve	Numri
Në mënyrë elektronike	2
Kopje fizike	
Elektronike dhe kopje fizike	
CD	

Tabela 8: Mënyra e dërgimit të përgjigjeve

Profili	Numri
---------	-------

Gazetarë	1
Shoqëri civile	1
Organizata buxhetore	1
Individë	
Studentë	
Parti Poltike	
Tjera (specifiko)	

Tabela 9: Profili

Artikuj	Numri
Lajm (publikime, komunikata)	13
Intervista	1
Reportazhe	1
Njoftime	2

Tabela 10: Publikimet në ueb

DREJTORIA PËR BUXHET DHE FINANCA

Drejtoria për Buxhet dhe Financa, bazuar edhe në Ligjin për Bujqësi dhe Zhvillim Rural 04-L 090, U/A, si dhe Rregulloren e Brendshme, është themeluar Drejtoria për Buxhet dhe Financa për funksionalizimin e AZHB-së. Kjo Drejtori është krijuar në fillim të vitit 2018 me rekrutimin e Drejtorit për Buxhet dhe Financa dhe njëkohësisht në kuadër të kësaj Drejtorie janë edhe tre zyrtarë tjerë të domosdoshëm për funksionimin e kësaj Drejtorie si: Zyrtari Çertifikues dhe Aprovues i Pagesave, Zyrtari Shpenzues si dhe Zyrtari për Zotimin e Mjeteve. Gjatë vitit 2018-të stafi i kësaj Drejtorie është certifikuar nga Ministria e Financave për mundësinë e qasjes në programin Free-Balance si dhe në Programet e BDMS si mundësi për realizim të pagesave dhe detyrave të ndryshme në kuadër të AZHB-së.

Që nga themelimi kjo Drejtori është marrë me punë dhe detyra në kuadër të AZHB-së, bazuar edhe në Ligjin mbi Financat Publike si dhe standartet për raportim financiar. Gjatë kësaj kohe në kordinim me Kryeshefin e AZHB-së, kemi përgatitur Kornizën Afatmesme të Shpenzimeve (KASH) 2020-2022, si dhe kemi bërë qarkoren buxhetore për vitin 2020. Ky Departament në kuadër të punëve dhe detyrave që ka, është marrë edhe me monitorimin dhe kontrollin e shpenzimeve të AZHB-së, për Grante dhe Subvencione si dhe shpenzimeve administrative. Vlenë të theksohet se përkundër certifikimit të stafit nuk kemi qasje në programin Free-Balance i cili na mundëson që t'i kryejmë pagesat në mënyrë të pavarur dhe direkte andaj jemi në pritje dhe planifikojmë se me fillim të vitit 2020 këto pagesa do realizohen nga Drejtoria e Financave në kuadër të AZHB-se pasi që është njëri ndër kriteret e KE-së për akreditim lidhur me menaxhimin e fondeve IPARD. Deri më tani këto pagesa bëhen në kuadër të MBPZHR-së.

Vërejte: Në raport nuk janë paraqitur të dhënat e shpenzimeve pasi që nuk kemi qasje në programin e Free Balance

DREJTORIA I MIRATIMIT TË PROJEKTEVE TË ZHVILLIMIT RURAL

Gjatë vitit 2019 nga Agjencia për Zhvillimin e Bujqësisë - Gjegjësisht nga Drejtorati i Miratimit të Projekteve të Zhvillimit Rural është bërë zbatimi i Programit të Zhvillimit Rural – duke përfshirë masat ,nën-masat dhe sektorët e Bujqësisë dhe Zhvillimit Rural që janë pjesë e PZHR 2019.

Këto masa dhe nën masa të Zhvillimit Rural të cilat janë zbatuar gjatë vitit 2019 kanë qenë si në vijim:

Masa 101: Investimet në asetet fizike në ekonomitë bujqësore

Masa 101 „Investimet në asetet fizike në ekonomitë bujqësore” duke përfshirë:

1. Sektorin e pemëve drufrutore (mollë, dardhë, kumbull, vishnje, arra, lajthia ,qershia, kajsia, pjeshka dhe ftoni);
2. Sektori i perimeve dhe serrave, përfshirë patatet;
3. Sektori - Depo për ruajtjen e perimeve;
4. Sektori i mishit (trashja e viçave);
5. Sektori i mishit (trashja e derrave);
6. Sektori i qumështit (lopë qumështore);
7. Sektori i qumështit (dele dhe dhi);
8. Sektori- Pikat grumbulluese;
9. Sektori i rrushit;
10. Sektori i vezëve.

Masa 103: Investimet në asetet fizike në përpunimin dhe tregtimin e produkteve bujqësore

Masa 103 “Investimet në asetet fizike në përpunimin dhe tregtimin e produkteve bujqësore” duke përfshirë:

1. Sektori i përpunimit të qumështit;
2. Sektori i përpunimit të mishit;
3. Sektori i përpunimit të pemëve dhe perimeve;
4. Sektori i prodhimit të verës.

Masa 302: Diversifikimi i fermave dhe zhvillimi i bizneseve rurale

Masa 302 “Diversifikimi i fermave dhe zhvillimi i bizneseve rurale” duke përfshirë sektorët:

1. 302.1 Sektori i prodhimit të mjaltit;
2. 302.2 Sektori i prodhimeve bujqësore në ekonomitë familjare;
3. 302.3 Sektori i zhvillimit të aktiviteteve artizanale;

4. 302.4 Sektori i zhvillimit të turizmit rural;
5. 302.5 Sektori Akuakultura /kultivimi i peshkut;
6. 302.6 Sektori rritja e shpezëve për vezë dhe mishë.

Masa: Ujitja e tokave bujqësore

Masa 303: LEADER Zbatimi i strategjive zhvillimore locale - qasja Leader

Kjo masë përbëhet nga tri aktivitete kryesore:

Aktiviteti 1. –“Përvetësimi i aftësive dhe nxitja e banorëve në territoret e GLV-ve të përzgjedhura”;

Aktiviteti 2. -"Hartimi dhe zbatimi i strategjive të zhvillimit lokal qasja LEADER – për GLV-të e përzgjedhura" dhe

Aktiviteti 3. –“Kooperimi / bashkëpunimi” i cili do të fillohet në një fazë të mëvonshme, pasi që GLV-të të jenë mirë të strukturuar, punonjësit e tyre të jenë trajnuar dhe banorët e territoret e tyre të kenë demonstruar kapacitetet për të përfituar nga ato aktivitete.

Gjithashtu gjatë vitit 2019-të duhet cekur së është realizuar edhe aplikimi për Programin e veçant –Integrimet Socio Ekonomike për fermat e vogla për vitin 2019.

Agjencinë për Zhvillimin e Bujqësisë gjegjësisht Djetorati për Miratim e Projekteve të Zhvillimit Rural, ka bërë zbatimin e Programit për Zhvillim Rural për vitin 2019-të, i cili Program do të jetë në proces të zbatimit gjatë vitit 2020-të.

Realizueshmëria e Miratimit të Projekteve të Zhvillimit Rural ka rrjedhur sipas aktiviteteve dhe planit të paraparë.

Për realizimin e këtij Programi për Zhvillim Rural për vitin 2019-të buxheti i paraparë ka qenë si në vijim:

Masa 101 „Investimet në asetet fizike në ekonomitë bujqësore” - Sektoret		Vlera në €	% e buxhetit
101.1 Pemët	Për pemë drufrutore	3,000,000	24.00
101.2 Perimet	Serra	3,000,000	24.00
	Depo për ruajtje të perimeve dhe pemëve	500,000	4.00
101.3 Mishi	Trashja (majmëria) e viçave	2,000,000	16.00
	Trashja e derrave	300,000	2.40
101.4 Qumështi	Prodhimi i qumështit nga lopët	2,000,000	16.00
	Prodhimi i qumështit nga delet dhe nga dhitë	700,000	5.60
	Investimi në pikat grumbulluese të qumështit	200,000	1.60

101.5	Sektori i rrushit	500,000	4.00
101.6	Sektori i vezëve	300,000	2.40
Gjithsejt		12,500,000	100%

Tabela 11: Investimet në asetet fizike në ekonomitë bujqësore – Sektoret

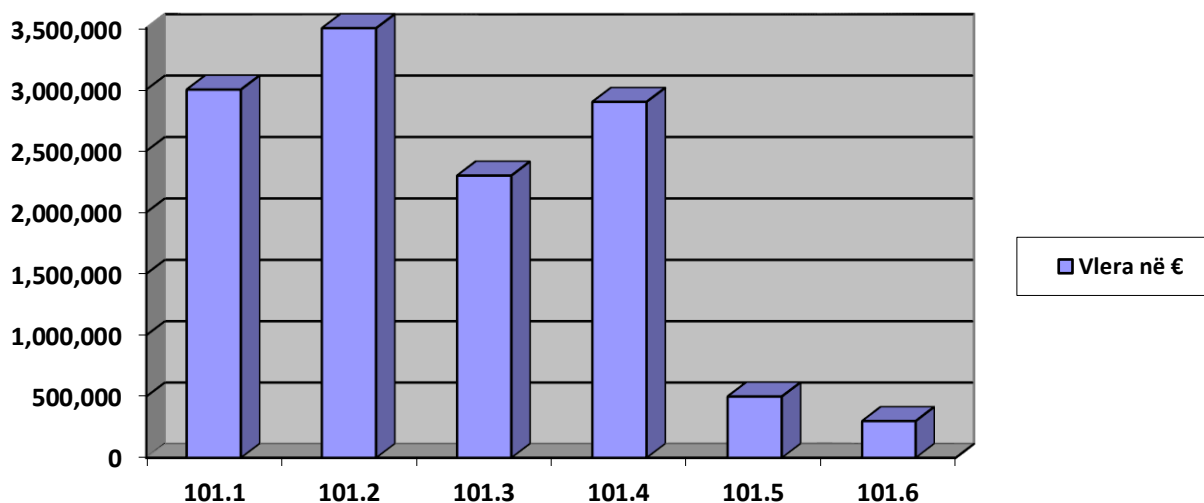


Tabela 12: Grafikoni 1 - Masa 101 Investimet në asetet fizike në ekonomitë bujqësore - Sipas sektorëve

Nga të dhënat në tabelën nr 1 dhe grafikonin nr 1 përqindjen më të madhe të buxhetit është paraparë për t'u shpenzuar tek sektori për pemë drufrutore dhe serra me nga 24%, pastaj me nga 16% radhiten sektori për trashjen e viqave dhe sektori për prodhimin e qumështit.

Masa 103,, Investimet në asetet fizike në përpunimin dhe tregtimin e produkteve bujqësore'' - Sektorët përkatës	Vlera në €	% e buxhetit
103.1 Përpunimi i qumështit	1,000,000 €	25
103.2 Përpunimi i mishit	1,000,000 €	25
103.3 Përpunimi i pemëve dhe perimeve	1,200,000 €	30
103.4 Prodhimi i verës	800,000 €	20
Gjithsejt	4,000,000 €	100%

Tabela 13: Masa 103 Investimet në asetet fizike në përpunimin dhe tregtimin e produkteve bujqësore - Sektorët përkatës

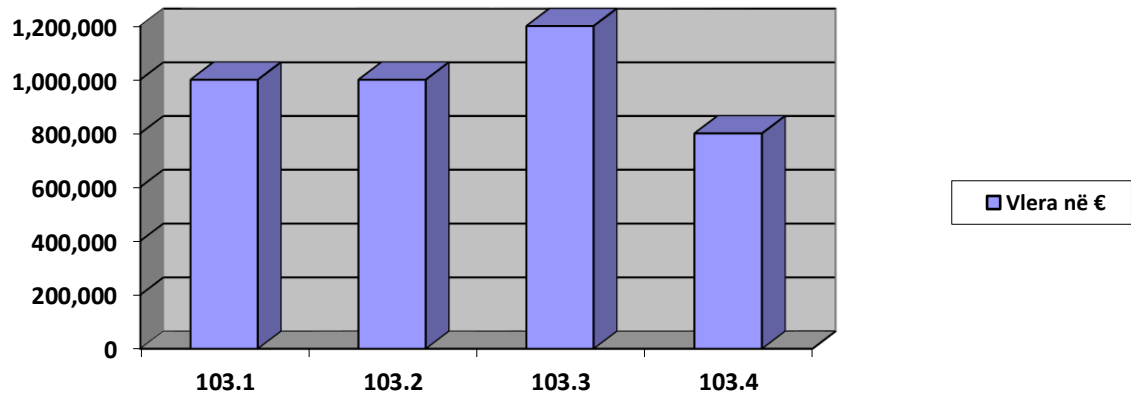


Tabela 14: Grafikoni 2- Masa 103 Investimet në asetet fizike në përpunimin dhe tregtimin e produkteve bujqësore - Sektorët përkatës.

Masa 302 „Diversifikimi i fermave dhe zhvillimi i bizneseve rurale”	Vlera në €	% e buxhetit
302.1. - Prodhimi i mjaltit	800,000	29.62
302.2. - Përpunimi i prodhimeve bujqësore në ekonomi familjare	300,000	11.11
302.3. - Zhvillimi i aktiviteteve artizanale	300,000	11.11
302.4. - Zhvillimi i turizmit rural	700,000	25.94
302.5 - Sektori Akuakultura /kultivimi i peshkut	300,000	11.11
302.6 - Sektori rritja e shpezëve për vezë dhe mishë	300,000	11.11
Gjithsejt	2,700,000	100

Tabela 15: Masa 302 Diversifikimi i fermave dhe zhvillimi i bizneseve rurale

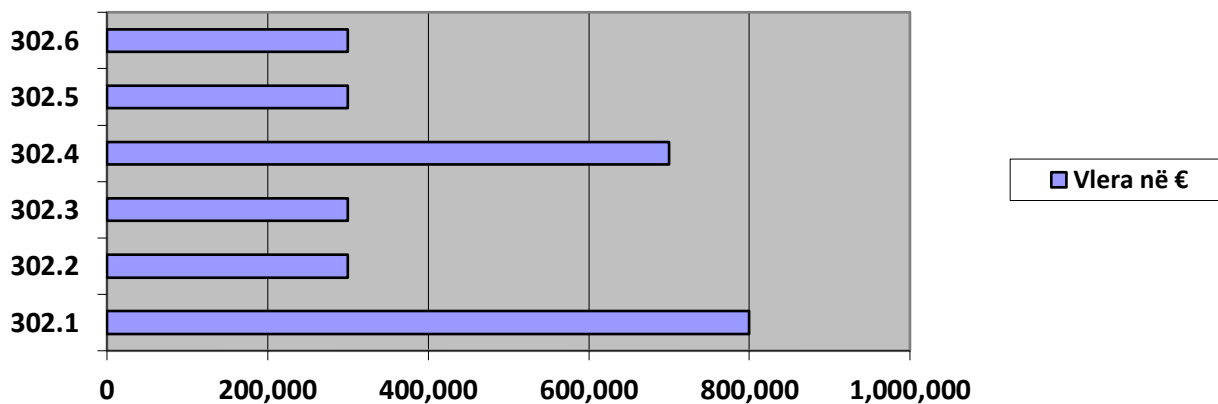


Tabela 16: Masa 302 Diversifikimi i fermave dhe zhvillimi i bizneseve rurale

Nga të dhënat në tabelën e mësipërme dhe grafikonin për masën 302 përqindja më e madhe e buxhetit është planifikuar për sektorin e prodhimit të mjaltit (29.62%) apo 800,000 euro nga vlera totale 2,700,000 €.

Masa 303 LEADER „Zbatimi i strategjive zhvillimore lokale - qasja Leader”	
303.1 – Përvetësimi i aftësive dhe nxitja e banorëve të territoreve të GLV-ve të përzgjedhura	89,000
303.2 – Zbatimi i strategjive të zhvillimit lokal për GLV-të e përzgjedhura	211,000
Aktiviteti 1: “Funksionalizimi i GLV-ve të përzgjedhura”	78,480
Aktiviteti 2: “Përkrahja për zbatimin e SZHL të GLV-ve”	132,520
Gjithsejt	300,000€

Tabela 17: Masa 303 LEADER Zbatimi i strategjive zhvillimore locale – qasja Leader

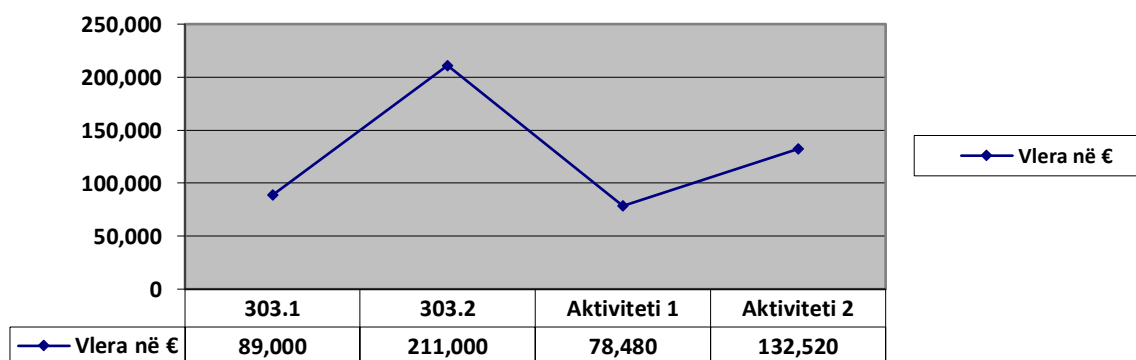


Tabela 18: Grafikoni 4 – Masa 303 LEADER Zbatimi i strategjive zhvillimore locale - qasja Leader

Në tabelën e mësipërme dhe grafikonit sa i përket masës 303 – LEADER, Vlera më e madhe për këtë masë është shpenzuar për zbatimin e strategjive të zhvillimit lokal për GLV-të e përzgjedhura gjithsejt 211,000 € nga vlera totale 300,000 €.

Masa	Vlera në euro	% e buxhetit
Ujitje e Tokave Bujqësore	1,000,000	100%
Gjithsejt	1,000,000	100%

Tabela 19: Ujitje e Tokave Bujqësore

Programi i Veçantë	Vlera në euro	% e buxhetit
Integrimet Socio -Ekonomike	3,000,000	100 %
Gjithsejt	3,000,000	100%

Tabela 20: Programi i Veçantë

Gjithësej buxheti i paraparë për Programin e Zhvillimit Rural 2019

Masat	Vlera në euro	% e buxhetit
Masa 101 "Investimet në asetet fizike në ekonomitë bujqësore" - Sektorët	12,500,000	60.98
Masa 103 "Investimet në asetet fizike në përpunimin dhe tregtimin e produkteve bujqësore" - Sektorët përkatës	4,000,000	19.52
Masa 302 "Diversifikimi i fermave dhe zhvillimi i bizneseve rurale"	2,700,000	13.17
Masa 303 LEADER "Zbatimi i strategjive zhvillimore locale" - Qasja Leader	300,000	1.47
Ujitja e Tokave Bujqësore	1,000,000	4.86
Gjithsejt	20,500,000	100 %

Tabela 21: Masa 101 Investimet në asetet fizike në ekonomitë bujqësore – Sektorët

Programi I Veçantë - Integrimet - Socio ekonomike	3,000,000	29,62
Gjithsejt	3,000,000	100%

Tabela 22: Programi i Veçantë – Integrimet Socio ekonomike

Procedurat e zbatimit të Projekteve të Zhvillimit Rural Faza e aplikimit

Është aktivitet i cili është kryer në Zyret Regionale të AZHB-së (Prishtinë, Mitrovicë, Pejë, Gjakovë, Ferizaj, Prizren dhe Gjilan). Aplikimi është bërë përmes formës fizike të aplikimit dhe pas dorëzimit të aplikacioneve nga ana e aplikuesve të gjitha aplikacionet janë regjistruar në formë elektronike nga ana e zyrtarëve regjional në (softuerin për menaxhimin e granteve) sipas sektorëve dhe fushave përkatëse të aplikimit.

Afati i aplikimit për PZHR për sektorët përkatës ka qenë si në vijim:

Masa 101 "Investimet në asetet fizike në ekonomitë bujqësore" duke përfshirë:

Sektori pemët drufrutore (mollë, dardhë, kumbull, vishnje, qershi, kajsi, arra, lajthi, pjeshkë, ftoi);

Sektori perime - serra përfshirë patatet dhe depo për ruajtje të perimeve;

Sektori i mishit (trashja e viçave dhe derrave);

Sektori i qumështit (lopë qumështore, dele/dhi dhe pika grumbulluese);

Sektori i rrushit;

Sektori i pulave vojse prej datës 22.05.2019 – 1.07.2019 dhe pastaj me kërkesën e fermerëve është marrë një vendim për shtyerjen e afatit për aplikim deri më datë 12.07.2019.

Numri i aplikacioneve dhe vlera e aplikuar në € sipas sektorëve është e paraqitur në tabelën në vijim:

		Masa 101 - Sektorët	Nr. i Aplikacioneve	Vlera e aplikuar në €
1	101.1	Spektori i pemëve drufrutore: mollë, dardhë, kumbull, vishnje, arra, lajthi, qershi, kajsi, pjeshkë, ftoi.	295	20,286,818.69
2	101.2	Spektori i serrave	275	14,678,361.13
3	101.2.1	Depo për ruajtje të perimeve	67	54,799,827.03
4	101.3	Spektori i mishit (trashja e viçave)	142	10,426,486.36
5	101.3.1	Spektori i mishit (trashja e derrave)	17	942.382.14
6	101.4	Spektori i qumështit (lopët qumështore)	136	11,534'479.93
7	101.4.1	Spektori i qumështit (dele dhe dhi)	43	2945626.71
8	101.4.2	Pika grumbulluese	8	686,369.13
9	101.5	Spektori i rrushit	55	3,266,290.50
10	101.6	Spektori i Pulave Vojse	18	1,403,658.90
		Gjithsej	1056	108,493,438.45

Tabla 23: Masa 101- Numri i aplikacioneve dhe vlera e aplikuar në € sipas sektorëve

Masa 103,, **Investimet në asetet fizike në përpunimin dhe tregtimin e produkteve bujqësore**” duke përfshirë sektorin e përpunimit të qumështit, sektori i përpunimit të mishit, sektori i përpunimit të pemëve dhe perimeve dhe sektori i prodhimit të verës, prej datës 22.05.2019 deri më datën 1.07.2019 dhe pastaj me kërkesën e fermerëve është marrë një vendim për shtyerjen e afatit për aplikim deri më datë 12.07.2019 gjatë kësaj periudhe numri i aplikacioneve dhe vlera e aplikuar në € ka qenë sipas sektorëve të paraqitur në tabelën në vijim:

	Masa 103 - Sektorët	Nr. i Aplikacioneve	Vlera e Aplikuar në €
103.1	Përpunimi i qumështit	9	3,418,752.00
103.2	Përpunimi i mishit	14	5,047,135.92
103.3	Përpunimi i pemëve dhe perimeve	29	10,195,348.84
103.4	Prodhimi i verës	5	1,768.838.00
	Gjithsejt	57	18,661,236.76

Tabela 24: Masa 103- Numri i aplikacioneve dhe vlera e aplikuar në € sipas sektorëve

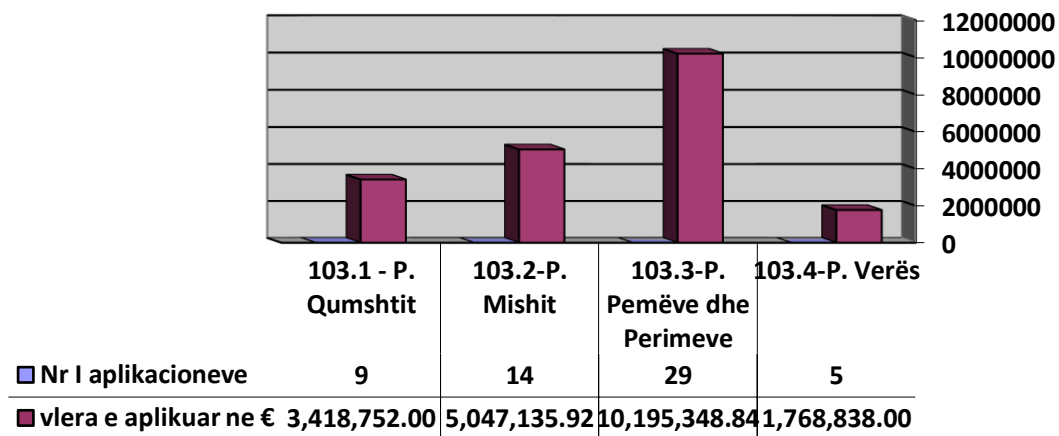


Tabla 25: Grafikoni 5 – Nr. i aplikacioneve për Masën 103

Nga grafikonin më lartë për sektorët e masës 103, nr i aplikuesve gjithsejt 57 aplikues me vlerë prej 18,661,236.76 €. Nr më i madhë i aplikuesve ishte për sektorin e përpunimit të pemëve dhe perimeve gjithsejt 29 në vlerë prej 10,195,348.84 €.

Masa 302 „ **Diversifikimi i fermave dhe zhvillimi i bizneseve rurale**” Afati i aplikimit prej datës 22.05.2019 – 1.07.2019 dhe pastaj është marrë një vendim për shtyerjen e afatit për aplikim deri më datë 12.07.2019 dhe numri i aplikacioneve sipas nën-masave dhe vlera e aplikuar në € e paraqitur në tabelën në vijim:

	Masa 302 - Nën-masat	Nr. i Aplikacioneve	Vlera e Aplikuar në €
302.1	Prodhimi, promovimi i mjaltit	188	3,782,960.05
302.2	Përpunimi i prodhimeve bujqësore në ekonomitë familjare.	82	1,722,837.97
302.3	Zhvillimi i aktiviteteve artizanale .	69	1,938,342.04
302.4	Zhvillimi i turizmit rural.	78	3,814,483.96
302.5	Akuakultura /kultivimi i peshkut	17	838,582.57
302.6	Rritja e shpezeve për vezë dhe mishë	51	1,012,836.98
	Gjithsejt	485	13,110,043.57

Tabela 26: Masa 302 - Numri i aplikacioneve dhe vlera e aplikuar në € sipas sektorëve

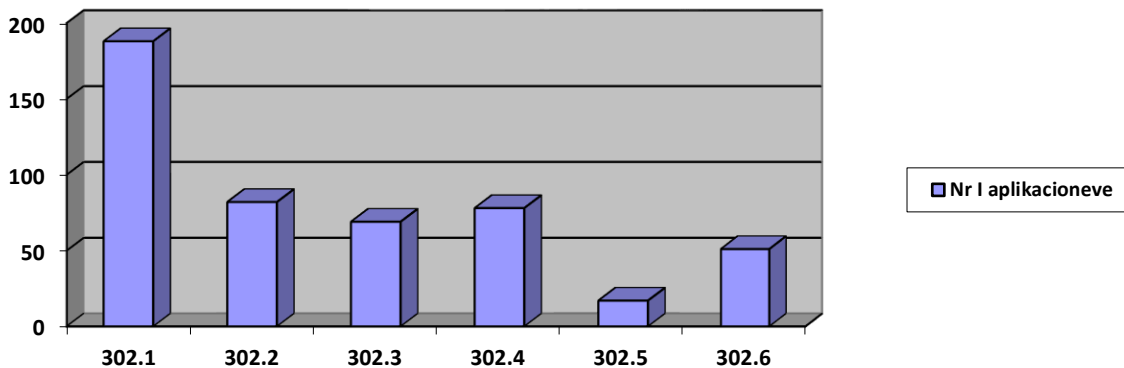
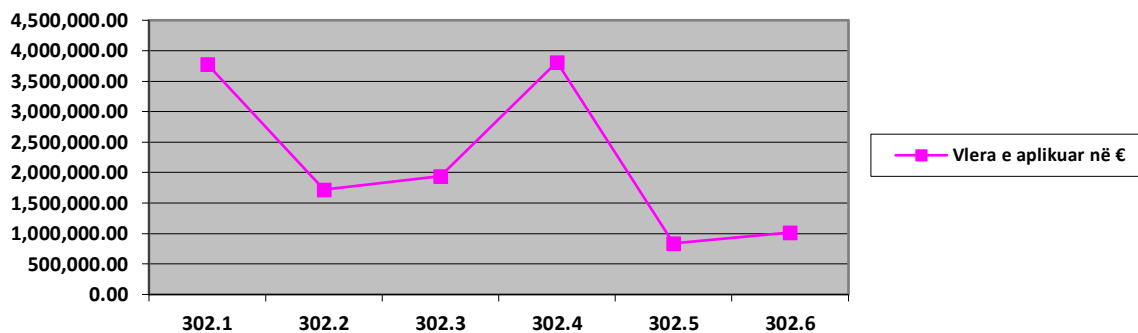


Tabela 27: Grafikoni 6- Nr. i aplikacioneve për Masën 302



Nga grafikoni më lartë për sektorët e masës 302, shohim qartë se numri më i madhë i aplikuesve ishte për sektorin e prodhimit, promovimit të mjaltit gjithsej 188 në vlerë prej 3,782,960.05 €. Nr i aplikuesve për këtë masë ishte gjithsej 485 aplikues me vlerë prej 13,110,043.57 €.

Masa 303.2 „Zbatimi i strategjive zhvillimore lokale” - qasja Leader aktiviteti i parë - “Funksionalizimi i GLV-ve të përzgjedhura 2015 dhe Rrzh”. Kohëzgjatja e aplikimit prej datës 22.05.2019 deri më datë 1.07.2019 dhe pastaj është marrë një vendim për shtyerjen e afatit për aplikim deri më datë 12.07.2019. Numri i aplikacioneve dhe vlera e aplikuar në € paraqitur në tabelën në vijim:

	Masa 303 - Nën-masat	Nr. i Aplikacioneve	Vlera e Aplikuar në €
303.2	funksionalizimi i GLV-ve të përzgjedhura 2017 dhe Rrzh.	12	267,712.00
	Gjithsejt	12	267,712.00

Tabela 28: Masa 303 Numri i aplikacioneve dhe vlera e aplikuar në €

Masa “Skema e ujitjes së tokave bujqësore” Kohëzgjatja e aplikimit prej datës 22.05.2019 deri më datë 1.07.2019 dhe pastaj është marrë një vendim për shtyerjen e afatit për aplikim deri më datë 12.07.2019 numri i aplikacioneve dhe vlera e aplikuar në € paraqitur në tabelën në vijim:

Masa	Nr. i Aplikacioneve	Vlera e Aplikuar në €
Ujitja e tokave bujqësore	10	1842289.82
Gjithsejt	10	1,842,289.82

Tabela 29: Masa Ujitja e tokave bujqësore

Programit të Veçant -Integrimet Socio Ekonomike për fermat e vogla për vitin 2019- Kohëzgjatja e aplikimit nga data 18.10.2019-18.11.2019 dhe numri i aplikacioneve dhe vlera e aplikuar në € është paraqitur në tabelën në vijim;

Programi i Veçantë Integrimet Socio - Ekonomike për fermat e vogla	Nr. i aplikacioneve	Aplikuar në €
1. Pemë drufrutore	86	845,371.90
2. Pemë manore	27	187,248.60
3. Serra	82	761,510.46
4. Trashja e viçave	103	1472,386.68
5. Trashja e derrave	44	630,398.00
6. Prodhimi i qumështit nga lopët	197	2,843,871.43
7. Prodhimi i qumështit nga delet dhe dhitë	20	290,782.85
8. Sektori i shpezëve	64	898,225.96
9. Bletët	165	883,107.00
10. Kultivimi grumbullimi dhe përpunimi i produkteve pyjore jodrusore	7	65,250.00
11. Përpunimi i prodhimeve bujqësore në ekonomi familjare.	18	115,086.60
Gjithsejt	813	8,993,239.48

Tabela 30: Numri i aplikacioneve dhe vlera e aplikuar në € Programi i veçantë - Integrimet Socio-Ekonomike për fermat e vogla

Gjithsej numri i aplikacioneve dhe vlera e aplikuar për të gjitha masat gjatë vitit 2019

Masat	Numri i aplikacioneve	Vlera e aplikuar në €
Masa 101 „Investimet në asetet fizike në ekonominë bujqësore” - Sektorët	1056	108,493,438.45
Masa 103,, Investimet në asetet fizike në përpunimin dhe tregtimin e produkteve bujqësore” -Sektorët përkatës	57	18,661,236.76
Masa 302 „Diversifikimi i fermave dhe zhvillimi i bizneseve rurale”	485	13,110,043.57

Masa 303 LEADER „Zbatimi i strategjive zhvillimore lokale- Qasja Leader	12	267,712.00
Ujitja e Tokave Bujqësore	10	1,842,289.82
Programi i Veçante-Masa Socio -Ekonomike	813	8,993,239.48
Gjithsejt	2433	151,367,960.08

Tabela 31: Gjithsejt numri i aplikacioneve dhe vlera e aplikuar për të gjitha masat gjatë vitit 2019

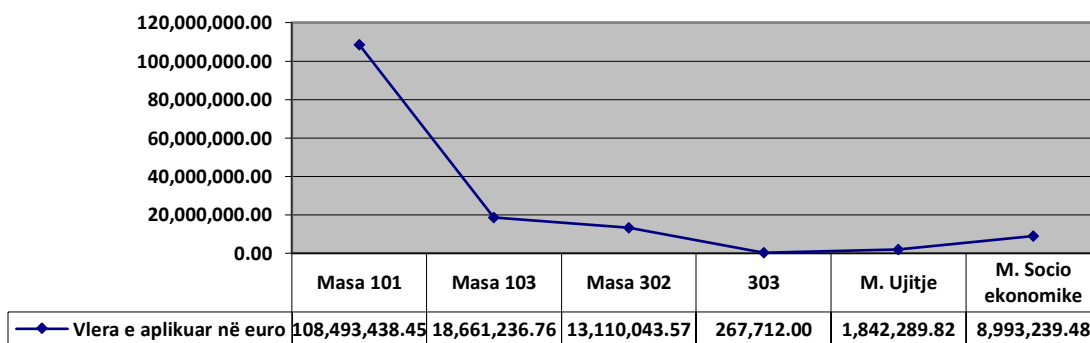
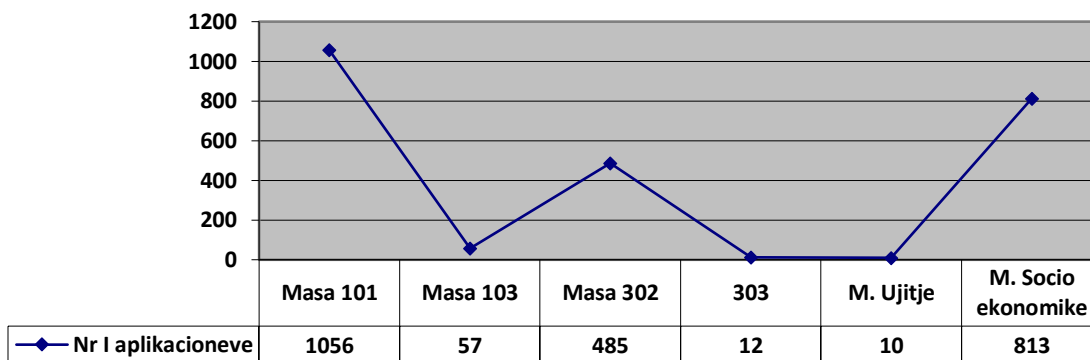


Tabela 32: Grafikoni 7 - Gjithsejt numri i aplikacioneve dhe vlera e aplikuar për të gjitha masat gjatë vitit 2019

Nga të dhënat në tabelën/grafikonin më lartë për vitin 2019-të gjithsej kishte 2433 aplikues me vlerë prej 151,367,960.08 euro. Masa 101 Investimet në asetet fizike në ekonominë bujqësore kishte më së shumti aplikues gjithsej 1056 aplikues në vlerë prej 108,493,438.45 euro, ndërsa në vendin e dytë me më së shumti aplikues ishte masa 302 me gjithsej 485 aplikacione në vlerë prej 13,110,043.57 euro.

Shqyrtimi administrativ, vlerësimi, kontrolli në teren dhe Miratimi i Projekteve të Zhvillimit Rural

Pas përfundimit të procesit të aplikimit dhe pas pranimit të aplikacioneve nga Zyret Regionale të AZHB - së, është bërë shqyrtimi administrativ mbi kriteret e pranueshmërisë dhe në këtë fazë të gjitha ato projekte që nuk i kanë plotësuar këto kriteret janë refuzuar. Ndërsa ato projekte të cilat i kanë plotësuar kriteret e pranueshmërisë dhe kompletimit të dokumentacionit të kërkuar kanë vazhduar me kriteret e përzgjedhjes (vlerësimit) të Projekteve të Zhvillimit Rural.

Pas përfundimit të kriterëve të përzgjedhjes (vlerësimit) është bërë rangimi i projekteve në bazë të poenave të fituar dhe në përputhshmëri me buxhetin në dispozicione janë përzgjedhë përfituesit e mundshëm, të cilët me një urdhër kontrolli (lista e përfituesve të mundshëm) janë përcjellë te Drejtorati i Kontrollit, i cili ka bërë kontrollë dhe verifikim në vendngjarje për të parë se a plotësohen kriteret për të qenë përfitues i mundshëm.

Miratimi - Pas përfundimit të kontrollës së parë në teren ka vazhduar procesi i miratimit apo refuzimit të projektit.

Duke u bazuar në raportin e kontrollit të përpiluar nga inspektorët e Drejtoratit të Kontrollit. Nëse është bërë miratimi i projekteve, atëherë është përgatitur letra informuese ku janë specifikuar kriteret e investimit, fushat në të cilat duhet të bëhen investimi, shuma e pranuar e investimit, koha e kryerjes së investimeve dhe koha për të bërë kërkesën për pagesë pas përfundimit të investimeve.

Pas këtij procesi është nënshkruar kontrata në mes të përfituesit dhe AZHB-së për të filluar me kryerjen e investimeve të parapara.

Nëse në bazë të raportit të kontrollës në teren aplikuesi nuk i ka plotësuar kriteret për të filluar investimet, atëherë aplikacioni është refuzuar dhe është përpiluar vendimi për refuzim me arsyet e refuzimit dhe i është dërguar fermerit.

Me këtë edhe ka përfunduar procesi i miratimit të PZHR-së dhe ka vazhduar procesi i kryerjes së investimeve të pranuar për investimet e pranuar.

Nga numri i aplikacioneve të cilat i kanë plotësuar kriteret e pranueshmërisë dhe kriteret e përzgjedhjes duke u bazuar në buxhetin e paraparë për PZHR dhe rezultateve të përzgjedhjes për vitin përkatës 2019 janë miratuar/kontraktuar projekte me një vlerë prej **30,969,479.46 €**

Në tabelën e mëposhtme është paraqitur numri i aplikacioneve të miratuara/kontraktuara dhe vlera e miratuar/kontraktuar e projekteve për vitin 2019 sipas nën masave dhe sektorëve përkatës.

Nr.	Masa 101 "Investimet në asetet fizike në ekonomitë bujqësore"	Nr. i Apl, të Miratuara/kontrakt.	Vlera e Miratuar në €
101.1	Sektori i pemëve drufrutorë	75	3,279,715.99
101.2	Sektori serra	89	2,959,490.65
101.2.1	Sektori depo për ruajtje të perimeve	14	493,127.40
101.3	Sektori i mishit (trashja e viçave)	47	2,011,861.77

101.3.1	Sektori i mishit (trashja e derrave)	9	242,431.35
101.4	Sektori i qumështit(lopë qumështore)	35	1,488,028.40
101.4.1	Sektori i qumështit (dele dhe dhi)	11	504,599.57
101.4.2	Pika grumbulluese	2	115,540.10
101.5	Sektori i rrushit	15	622,807.35
101.6	Sektori i vezëve	6	318,203.44
	Subtotali I	303	12,035,806.02
	Masa 103 Investimet në asetet fizike në përpunimin dhe tregtimin e produkteve bujqësore dhe atyre të peshkatarisë.		
103.1	Përpunimi i qumështit	1	191,760.00
103.2	Përpunimi i mishit	1	181,673.50
103.3	Përpunimi i pemëve dhe perimeve	4	720,865.19
103.4	Prodhimi i verës	1	187,500.00
	Subtotali II	7	1,281,798.69
	Ujitja e tokave bujqësore - Subtotali III	2	320,000.00
	Masa 302 - Diversifikimi i fermave dhe zhvillimi i bizneseve rurale		
302.1	Nën masa - Prodhimi i mjaltit	72	762,820.75
302.2	Nën masa - Përpunimi i prodhimeve bujqësore në ekonomitë familjare.	24	303,580.77
302.3	Nën masa - Zhvillimi i aktiviteteve artizanale.	18	334,125.82
302.4	Nën masa - Zhvillimi i turizmit rural	7	242,893.17
302.5	Akuakultura /kultivimi i peshkut	10	305,639.00
302.6	Rritja e shpezëve për vezë dhe mishë	19	239,005.30
	Subtotali IV	150	2,188,064.81
303	“Zbatimi i strategjive zhvillimore lokale-gasja leader”		
303.2	Funksionalizimi i GLV-ve të përzgjedhura 2016 dhe Rrzh.	11	240,184.00
	Subtotali V	11	240,184.00
	Programi i veçantë	Ende në proces	-
	Totali I+II+III+IV+V	473	16,065,853.52

Tabela 33: Nr. i aplikacioneve të miratuara /kontraktuara dhe vlera e miratuar/kontraktuar e projekteve për vitin 2019 sipas nën masave dhe sektorëve përkatës

Duhet cekur se kontrollat administrative vlerësimi dhe miratimi i projekteve të masës e Programit të Veçantë – Integrimet Socio Ekonomike për feramat e vogla për vitin 2019-të do të vazhdoj të bëhet në vitin 2020-të (pra ende është në proces).

Nr.	Nën-Masat	2015	2016	2017	2018	2019
1	Spektori i perimeve serrave - përfshirë patatet	476	269	240	273	275
2	Spektori pemëve drufrutore (mollë, dardhë, kumbull, vishnje, qershi, kajsi, pjeshkë, ftoi (arra lajthia 2018)	160	96	140	349	295
3	Spektori vreshtari - rrushit	50	80	63	88	55
4	Spektori - pemë të imëta - mjedër	372	405	91	0	0
5	Spektori i vezëve	33	23	28	35	18
6	Spektori i qumështit (lopë qumështore)	276	219	146	191	136
7	Spektori i qumështit (dele/dhi)	0	0	28	53	43
8	Spektori Pika grumbulluese të qumështit	0	0	6	5	8
9	Spektori i mishit - (trashja e viçave)	320	206	126	138	142
10	Spektori i mishit trashja e zogjëve	0	0	37	0	0
12	GLV-të	12	13	13	13	12
13	Spektori depo për ruajtje të perimeve	0	0	35	66	67
14	Spektori i mishit - (trashja e derrave)	0	0	6	9	17
15	Spektori i pemëve të imëta (dredhëz, manaferrë, boronicë, dhe aronia).	0	0	70	0	0
16	Prodhimi, përpunimi dhe promovimi i mjaltit - Bletari (masa 302.1).	246	211	189	192	188
17	Grumbullimi, përpunimi dhe promovimi i prodhimeve jo drusorë të malit (302.2)	20	20	20	0	0
18	Përpunimi dhe promovimi i prodhimeve bujqësore të kultivuara ekonomi familjare	20	17	42	42	82
19	Zhvillimi dhe promovimi i aktivitetëve artizanale	12	18	44	46	65
20	Zhvillimi dhe promovimi i turizmit rural	36	37	42	62	78
21	Akuakultura / kultivimi i peshkut 302.5	0	0	0	0	17
22	Rritja e shpezëve për vezë dhe mish 302.6	0	0	0	0	51
23	Ujitja e tokave bujqësore	19	17	12	13	10
24	Përpunimi dhe marketingu (masa 4) (103)	87	84	70	70	57
25	Programi i Veçantë - Integrimet Socio Ekonomike	0	0	0	0	813

26	Programi i veçantë -infrastruktura rurale dhe zonat më pak të zhvilluara	0	0	0	130	0
	TOTAL	2139	1715	1448	1775	2433

Tabela 34: Numri i aplikacioneve në PZHR gjatë viteve (sipas sektorëve përkatës) 2015, 2016 ,2017, 2018 dhe 2019

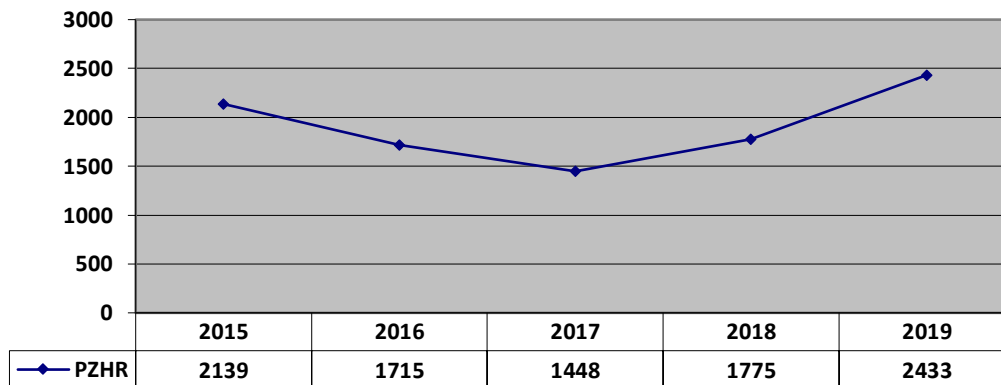


Tabela 35: Grafikoni 8- Numri i aplikacioneve në PZHR gjatë viteve (sipas sektorëve përkatës) 2015, 2016 ,2017, 2018 dhe 2019

Nga të dhënat në tabelën/ grafikonin më lartë nr më i lartë i aplikuesve për PZHR ishte në vitin 2019-të me gjithsejt 2433 aplikacione, 2139 aplikues ishin në vitin 2015, ndërsa në vitet tjera gjatë kësaj periudhe kohore nr. ishte më i vogël në krahasim me vitet e lartëpërmendura.

Tabela krahasuese mbi vlerën e aplikuar në sektorët përkatës në PZHR 2015, 2016, 2017, 2018 dhe 2019.

Në tabelën e mëposhtme është shprehur në formë tabelore dhe grafike vlera e mjeteve të kërkuara për sektorë të cilët janë të paraparë me PBZHR, siç shihet vlera e mjeteve të kërkuar në sektorët përkatës ndryshon nëpër vite përkatëse.

Nr.	Nën - Masat	2015	2016	2017	2018	2019
1	Sektori serra - duke përfshirë patatet	35,983,748.23	20,356,073.20	16,898,669.78	17,145,515.03	14678361.13
2	Depo për ruajtje të perimeve		2,536,919.58	3,098,180.28	5,604,318.53	4799827.03
3	Sektori i pemëve drufrutore (molla, dardha, kumbulla, vishnja, qershia, kajsia, pjeshk, ftoi)	9,872,955.18	6,970,694.98	11,428,225.85	29,547,772.60	20286818.69
4	Sektori vreshtari - rrushit	1,755,181.50	1,413,465.71	1,648,498.80	2,996,345.32	3266290.50

5	Sektori pemë të imëte (dredhëza, mjedra, manaferra dhe boronica)	14,319,799	24,047,050.90	5,343,849.80	0	0
6	Sektori i vezëve	2,844,626.76	1,831,242.40	2,288,008.60	3,037,206.99	1403658.90
7	Sektori i qumështit (lopë qumështore)	15,464,344.13	14,084,277.62	12,579,465.63	14,252,797.49	11534479.93
8	Sektori i qumështit (dele dhe dhi)	2,475,645.78	3,024,572.69	1,997,731.55	4,100,129.90	2945626.71
9	Sektori i pikave grumbulluese të qumështit	0	0	568,061.07	396,390.56	686369.13
10	Sektori i mishit - (trashja e viçave)	23,273,762.25	15,219,485.03	12,154,268.63	10,917,127.69	10426486.36
11	Sektori i mishit - (trashja e bojlerëve)	3,149,383.62	4,901,501.91	3,465,255.73	0	0
12	Sektori i mishit -(trashja e derrave)	0	0	447,885.08	633,790.50	942382.14
13	GLV-të	83,520.00	83,790.00	78,240.00	295,882.00	267712.00
14	Bletari - prodhimi i mjaltit(302.1)	4,419,184.41	4,341,415.48	4,112,407.69	3,641,943.78	3782960.05
16	Fruta mali, kërpudha	512,471.67	513,690.20	559,903.10	0	0
17	Përpunim në fermë	3,114,905.61	507,927.97	1,182,399.43	1,200,112.61	1722837.97
18	Artizanale	716,178.00	429,025.95	1,069,999.46	1,188,045.65	1938342.04
19	Zhvillim i turizmit rural	1,779,386.33	1,799,801.81	2,126,310.83	3,097,961.75	3814483.96
20	Akuakultura /peshku	0	0	0	0	838582.57
21	Rritja e shpezëve për vezë dhe mish	0	0	0	0	1012836.98
22	Ujitja e tokave bujqësore	2,895,028.33	2,285,771.19	1,858,062.67	2,416,388.66	1842289.82
23	Përpunimi i qumështit (103)	26936,648.22	4,505,745.63	3,598,026.10	3,263,564.60	3418150.66
24	Përpunimi i mishit	7,646,739.62	9,665,863.71	7,334,288.46	6,174,604.48	5047135.92
25	Përpunimi i pemëve dhe perimeve	13,062,133.73	14,890,799.06	12,118,962.63	15,559,831.06	10195348.84
26	Përpunimi i verës	1,861,891.53	1,366,606.00	2,194,158.00	2,987,955.02	1768838.00
27	Programi i veçantë/inf zona rurale	0	0	0	17,037,695.04	0
28	Programi i veçantë/ integrimi socio ekonomike	0	0	0	0	8993239.48
	TOTALI	147,101,204.84	134,780,671.02	112,340,880.33	145,495,379.26	115613018.81

Tabela 36: Vlera e aplikuar në sektorët përkatës në PZHR 2015-2016-2017-2018-2019

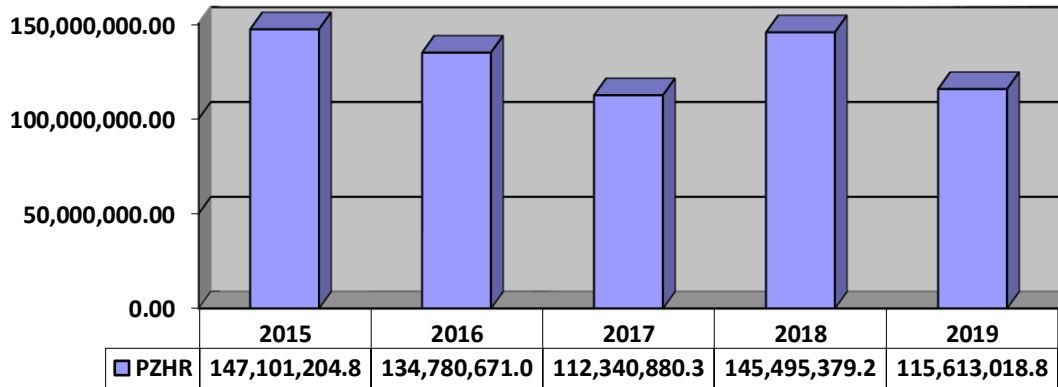


Tabela 37: Grafikoni 9 - Vlera e aplikuar në sektorët përkatës në PZHR 2015-2016-2017-2018-2019

Nga të dhënat në tabelën/ grafikunin më lartë vlera më e lartë e aplikuar për PZHR ishte në vitin 2015-të gjithsejt 147,101,204.84 euro, 145,495,379.26 euro në vitin 2018-të, ndërsa në vitet tjera gjatë kësaj periudhe kohore vlera e aplikuar ishte më e vogël në krahasim me vitet e lartëpërmendura. Duhet cekur se numri i përfitueve të përkrahur për Projektet e zhvillimit Rural ka pasur rritje nga viti në vit duke u bazuar edhe në rritjen e buxhetit.

Numri i projekteve të përkrahura sipas viteve 2015, 2016, 2017, 2018 dhe 2019 është paraqitur sipas tabelës në vijim:

Nr.	Nën - Masat	2015	2016	2017	2018	2019
1	Sektori serra - duke përfshirë patatet	64	61	78	109	89
2	Depo për ruajtje të perimeve		13	12	29	14
3	Sektori i pemëve drufrutore (molla, dardha, kumbulla, vishnja, qershia, kajsia, pjeshka, ftoi)	41	54	54	66	75
4	Sektori vreshtari -rrushit	26	61	21	18	15
5	Sektori pemë të imëta (dredhëza, mjedra, manaferra dhe boronica)	29	52	49	0	0
6	Sektori i vezëve	4	6	6	4	6
7	Sektori i qumështit (lopë qumështore)	42	34	31	71	35
8	Sektori i qumështit (dele dhe dhi)	16	14	11	25	11
9	Sektori i pikave grumbulluese të qumështit	0	0	4	2	2
10	Sektori i mishit - (trashja e viçave)	25	34	32	54	47
11	Sektori i mishit - (trashja e bojlerëve)	15	10	12	0	0
12	Sektori i mishit - (trashja e derrave)	0	0	4	5	9
13	GLV-të	11	12	0	13	12
14	Bletari - prodhimi i mjaltit(302.1)	52	55	48	63	72
15	Fruta mali, kërpudha	7	7	7	0	0

16	Përpunim në fermë	11	10	12	33	24
17	Artizanale	3	8	12	18	18
18	Zhvillimi i turizmit rural	6	14	10	16	7
19	Akuakultura /kultivimi i peshkut	0	0	0	0	10
20	Rritja e shpezëve për vezë dhe mish	0	0	0	0	19
20	Ujitja e tokave bujqësore	6	7	1	3	2
21	Përpunimi i qumështit (103)	6	4	0	4	1
22	Përpunimi i mishit	9	7	0	3	1
23	Përpunimi i pemëve dhe perimeve	10	11	2	16	4
24	Përpunimi i verës	4	3	3	4	1
25	Programi i veçantë - infr. dhe zona rurale	0	0	0	62	0
26	Masa socio - ekonomike	0	0	0	0	Ende ne proces
	TOTALI	387	477	409	618	473

Tabela 38: Numri i projekteve të përkrahura sipas viteve 2015, 2016, 2017, 2018 dhe 2019

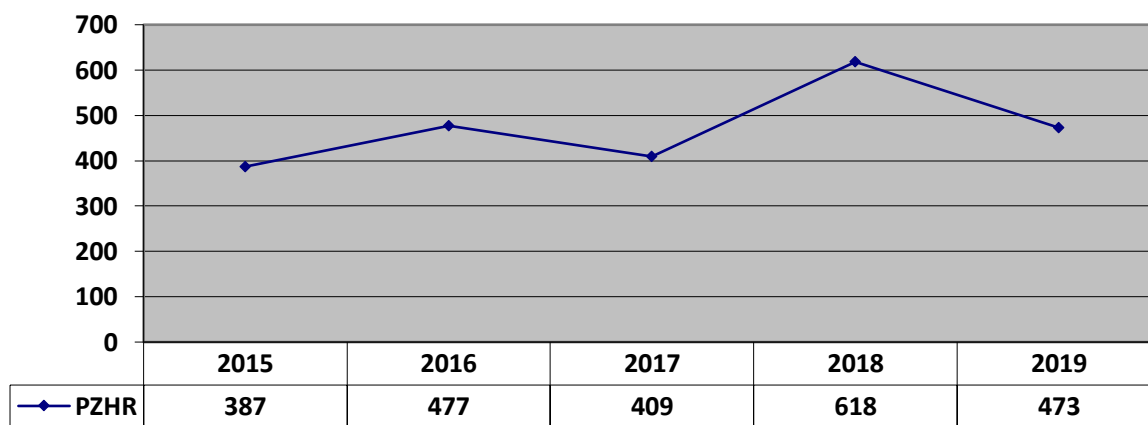


Tabela 39: Grafikoni 10- Numri i projekteve të përkrahura sipas viteve 2015, 2016, 2017, 2018 dhe 2019

Nga të dhënat në tabelën/grafikonin më lartë nr. më i lartë i projekteve të përkrahura për periudhën kohore 2015 - 2018 ishte viti 2018-të me gjithsejt 618 projekte të përkrahura, pastaj 477 në vitin 2017-të. Mirpo duhet përmendur se për vitin 2019-të procesi i projekteve të përkrahura ende është në proces.

DREJTORIA E AUTORIZIMIT TË PAGESAVE

Hyrje

Drejtoria e Autorizimit të Pagesave bazuar në përgjegjësitë sipas Ligjit për Bujqësi dhe Zhvillim Rural dhe U/A për Funkcionalizimin e AZHB-së si dhe pershkrimit të punëve dhe detyrave të punës bazuar në Rregulloren për Themelimin e AZHB-se, Rregulloren për Organizimin e Brendshëm dhe Pakon e Akreditimit në të cilat janë të përshkruara punët dhe përgjegjësitë e Drejtorisë ka zhvilluar aktivitetet e planifikuara konform rregulloreve dhe procedurave të shkruara për Autorizim të Pagesave.

Bazë për zhvillimin e aktiviteteve kanë qenë U/A 05/2018, 09/2018 dhe 16/2019 për Masat dhe Kriteret e Përkrahjes në Bujqësi dhe Zhvillim Rural në të cilat U/A janë përcaktuar kriteret dhe procedurat për Implementimin e Programit për Mbështetje për Masën e Rregullt me U/A 05/2018 dhe për Masën e Veçantë me U/A 09/2018 për programin e vitit 2018, për të cilin ka pasur aktivitete të shumta për arsye se ka mbetur një numër i madh i projekteve të pa autorizuara në vitin 2018 për shkak të vonesave në programim dhe në miratim të projekteve. Projekte këto të kontraktuara në fund të vitit 2018 e që kanë kaluar për autorizim në vitin 2019 si për masën e rregullt ashtu edhe për masën e veçant si dhe U/A 16/2019 për masën e rregullt të vitit 2019 dhe plotësim ndryshimet e këtyre U/A.

Gjatë vitit 2019 në DAP kanë qenë të angazhuar vetëm 2 zyrtarë me kontrata të rregullta, 3 zyrtarë me kontrata për shërbime të veçanta dhe 5 zyrtarë me marreveshje me MPMS si dhe 2 student praktikantë.

Marrë parasysh përgjegjësitë dhe kompleksitetin e Procedurave të Autorizimit të Pagesave edhe përkundër numrit të mjaftuar të zyrtarëve si total në DAP ka pasur probleme të natyrave të ndryshme për arsye të një numri të madh të zyrtarëve të pa përvojë për të cilët është nevojitur shumë mundë dhe kohë për t'i trajnuar dhe futur në proces të autorizimit. Kjo shpesh ka qenë edhe pengesë ngase mungesa e përvojës së shumicës së zyrtarëve ka sjellur edhe gabime në procedura, të cilat më pas kanë marrë kohë për përmirsim. Në DAP duhet të ketë zyrtarë të trajnuar mirë, kompetent dhe të përgjegjshëm duke e marrë parasysh se është faza e fundit e implementimit të një projekti andaj do të kërkoj që në vitin vijues të rregullohet ky problem.

Marrë parasysh volumin e madh të kërkesave për pagesë gjatë tërë vitit e sidomos në muajin dhjetor, jemi organizuar për zgjatjen e orarit të punës dhe punë gjatë vikendit në mënyrë që të arrihet numër sa më i madh i autorizimit të projekteve të cilat kishin përfunduar investimet.

Tashmë është bërë praktikë që para fillimit të procesit të autorizimit për programin e çdo viti të organizohen trajnime me zyrtarë regional dhe përfituesit për secilën masë dhe nënmasë me qëllim të sqarimit të procedurave të autorizimit, dokumentacionin e nevojshëm, afatet e implementimit dhe çështje të tjera të identifikuara si pengesë për shmangien e gabimeve eventuale e si pasoj edhe vonesat në Autorizim dhe Ekzekutim të pagesave. Megjithatë edhe përkundër trajnimeve të organizuara kemi pasur numër të madh të kërkesave për pagesë të pakompletuara të cilat kanë zgjatur procesin me të vetmin qëllim që të mos humbet investimi.

Duke u bazuar në vonesat në shpallje, miratim të projekteve dhe pengesave të tjera teknike, DAP ka arritur që me sukses ta përmbyllë vitin 2019-të duke autorizuar të gjitha projektet të cilat kanë parashtruar Kërkesë për Pagesë edhe pse nuk është arritur që të bëhet ekzekutimi i pagesave.

Aktivitetet e realizuara për Autorizimin e Pagesave

Gjatë vitit 2019-të janë realizuar aktivitetet e planifikuara sipas planit të punës për vitin 2019, i cili është hartuar konform detyrave dhe përgjegjësi të Drejtorisë si dhe kërkesave për implementimin e autorizimit.

Bazuar në planin e punës së DAP i hartuar në fillim të vitit 2019-të duke pasur parasysh obligimet e kontraktuara nga viti 2018-të janë zhvilluar aktivitete për përmbylljen e autorizimit të projekteve nga viti 2018 gjatë gjithë vitit, marrë parasysh se kanë mbetur obligime të mëdha e të cilat nuk arritën të autorizohen për arsye të mungesës së buxhetit si dhe afateve të implementimit të projekteve konform kontratës së nënshkruar në mes AZHB-së dhe përfituesit. Për shkak të arsyeve të përmendura më lartë kanë mbetur pa u autorizuar një numër i konsideruar i projekteve nga viti 2018 nga të gjitha Masat dhe Nënmasat e të cilat janë autorizuar dhe ekzekutuar në vitin 2019, të dhënat e të cilave shihen në tabelën nr. 1 dhe shpjegimin e paraqitur.

Obligimet e Kontraktuara nga programi I vitit 2018 në vitin 2019			
Nr.	Nenmasa	Nr. I Proj	Vlera e Projekt.
1	101.1a	56	2,900,621.05
2	101.2	84	3,377,709.31
3	101.2.1	24	1,150,646.75
4	101.3	30	1,492,629.91
5	101.3.1	3	165,367.05
6	101.4a	35	1,782,583.46
7	101.4b	18	858,978.98
8	101.4c	1	44,464.55
9	101.5	11	493,577.87
10	101.6	4	214,561.75
Totali		266	12,481,140.68
1	302.1	20	255,820.86
2	302.2	16	279,740.41
3	302.3	7	120,788.93
4	302.4	14	460,309.55
Totali		57	1,116,659.75
1	103 (Perpunimi I mishit)	3	289,220.75
2	103 (Përpunimi I Qumështit)	4	366,574.50
3	103 (përp. I pemeve dhe perimeve)	16	1,538,902.25
4	103 (Perpunimi I Verës)	4	326,592.00
Totali		27	2,521,289.50
1	Ujitja e tokave Bujqesore	3	237,706.40
Totali		3	237,706.40
1	Masa 303 GLV	13	58,617.40
Totali		13	58,617.40
1	Programi I Veçant (Zonat ma pak te zhv.	58	1,437,843.20
	Infrastruktura rurale	4	2,000,000.00
Totali		62	3,437,843.20
Totali		428	19,853,256.93

Tabela 40: Obligimet e Kontraktuara nga viti 2018 të bartura në vitin 2019

Siq shihet nga tabela nr. 1 obligime të kontraktuara nga viti 2018 të bartura në vitin 2019 kanë qenë gjithësejt **428** projekte nga të gjitha Masat dhe Nënmasat me vlerë totale prej **19,853,256.93 €**

këtu janë të përfshira edhe pagesat e projekteve të cilat kanë pasur avans prej tyre janë autorizuar në vitin 2019, 337 projekte me vlerë prej 14,220,690.87 € dhe obligim për vitin 2020 kanë mbetur edhe 2,257,471.75 € nga programi i vitit 2018 për arsytet e përmendura më lartë e sidomos për shkakë të afateve të implementimit sipas Kontratave.

Numri dhe vlerat e projekteve të Autorizuara nga programi I vitit 2018 në vitet 2018/2019							
Masa	Nen Masa	Nr. i Aplikacioneve të Autorizuara	Vlera e Aplikacioneve të Autorizuara	Nr. i Aplikacioneve të Autorizuara 2018	Vlera e Aplikacioneve të Autorizuara 2018	Nr. i Aplikacioneve të Autorizuara 2019	Vlera e Aplikacioneve të Autorizuara 2019
MASA 101: Investimet në asetet fizike të ekonomive bujqësore	101.1.a Sektori për pemë drufutrore	61	2,863,839.71	12	563,875.75	49	2,299,963.96
	101.2 Sektori për serra	104	3,823,221.00	31	981,369.86	73	2,841,851.14
	101.2.1 Sektori për depo për ruajtje të perimeve dhe pemëve	26	1,096,832.34	5	166,203.05	21	930,629.29
	101.3. Sektori trashja e vëgave	49	2,097,005.17	23	922,457.04	26	1,174,548.13
	101.3.1 Sektori i mishit (trashja e derrave)	5	245,400.43	2	94,787.00	3	150,613.43
	101.4.a Sektori i qumështit (lopë qumështore)	67	2,994,117.99	36	1,460,317.14	31	1,533,800.85
	101.4.b Sektori Prodhimi i qumështit nga delet dhe dhitë	23	1,044,756.74	7	283,328.22	16	761,428.52
	101.4.c Investimet në pikat grumbulluese të qumështit	2	93,644.77	1	49,342.80	1	44,301.97
	101.5 Sektori i rrushit	18	558,243.28	7	125,845.43	11	432,397.85
	101.6 Sektori i vezëve	4	203,653.82	0	0	4	203,653.82
		359	15,020,715.25	124	4,647,526.29	235	10,373,188.96
MASA 103 - Investimet në asetet fizike në përpunimin dhe tregtimin e prodhimeve bujqësore	103.1 Përpunimi i qumështit	4	725,897.38	4	366,574.50	4	359,322.88
	103.2 Përpunimi i mishit	3	521,759.40	3	289,220.75	3	232,538.65
	103.3 Përpunimi i pemëve dhe perimeve	14	2,228,389.50	14	1,338,902.25	14	889,487.25
	103.4 Prodhimi i verës	4	614,309.78	4	326,592.00	4	287,717.78
		25	4,090,356.06	25	2,321,289.50	22	1,769,066.56
MASA 302- Diversifikimi i fermave dhe zhvillimi i bizneseve	302.1. – Prodhimi i mjaltit	61	733,973.70	43	523,711.17	18	210,262.53
	302.2. – Përpunimi i prodhimeve bujqësore në ekonomi familjare	26	487,244.03	17	335,069.42	9	152,174.61
	302.3. – Zhvillimi i aktiviteteve artizanale	18	307,914.07	11	195,178.37	7	112,735.70
	302.4. – Zhvillimi i turizmit rural	16	513,497.86	2	68,537.70	14	444,960.16
		121	2,042,629.66	73	1,122,496.66	48	920,133.00
MASA 303 - Zbatimi i strategjive zhvillimore lokale – qasja leader - GLV për Masa për ujitjen e tokave bujqësore	Nenmasa 1, 2 dhe 3: "Përvetësimi, zbatimi dhe "Përkrahja për	13	235,909.97	13	234,469.60	13	1,440.37
		13	235,909.97	13	234,469.60	13	1,440.37
	Masa për ujitjen e tokave bujqësore	3	397,449.60	3	237,706.40	3	159,743.20
		3	397,449.60	3	237,706.40	3	159,743.20
Programi i veçantë	Zonat Rurale më pak të zhvilluara	50	1,761,004.38	34	763,885.60	16	997,118.78
	Investimet në Infrastruktura Rurale	4	2,000,000.00	4	2,000,000.00	0	0
		54	3,761,004.38	38	2,763,885.60	16	997,118.78
Totali:		575	25,548,064.92	276	11,327,374.05	337	14,220,690.87

Tabela 41: Nrumri dhe vlera e projekteve të autorizuara nga programi i vitit 2018 në vitet 2018/2019

Siq shihet nga tabela numër 2 nga projektet e mbetura për autorizim në vitin 2019 janë autorizuar 337 projekte në total kurse 5 kanë mbetur obligim për vitin 2020, 27 projekte janë të refuzuara dhe janë në pritje të Vendimeve finale nga Komisioni i Ankesave për të vazhduar me procedurat e parapara ligjore dhe 11 projekteve u është ndërpre kontrata për mos përmbushje të kushteve të parapara me kontratë.

Nga numri total i projekteve të mbetura janë autorizuar 235 projekte të Masës 101 me vlerë 10,373,188.96 €, 48 projekte të Masës 302 me vlerë 920,133.00 €, 22 projekte të Masës 103 me vlerë 1,769,066.56 € (kësti i dytë), 16 projekte të Masës së Veçantë me vlerë 997,118.78 €, 13 projekte të GLV me vlerë 1,440.37 € dhe tre projekte të Masës së Ujitjes (kësti i dytë) me vlerë 159,743.20 € në total 14,220,690.87 €.



Tabela 42: Grafikoni nr. 11- Nr i Projekteve të Autorizuara të Masës 101 në total për vitin 2018

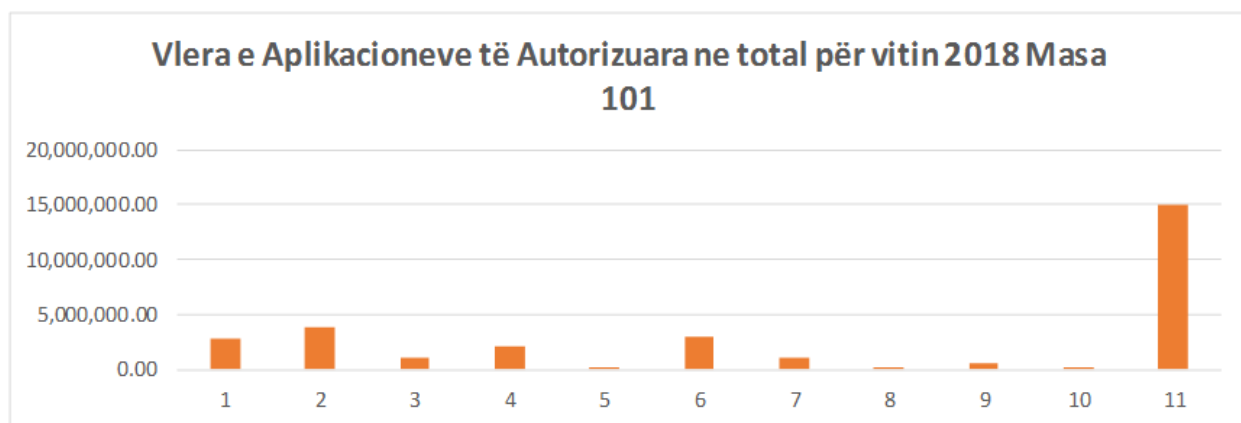


Tabela 43: Grafikoni nr. 12 - Vlerat e projekteve të Autorizuara të Masës 101 në total për vitin 2018



Tabela 44: Grafikoni nr. 13 - Numri i Projekteve të autorizuara nga programi i vitit 2018 në vitin 2019 për Masën 101



Tabela 45: Grafikoni nr 14: Vlera e projekteve të Autorizuara nga programi i vitit 2018 në vitin 2018-
Masa 101

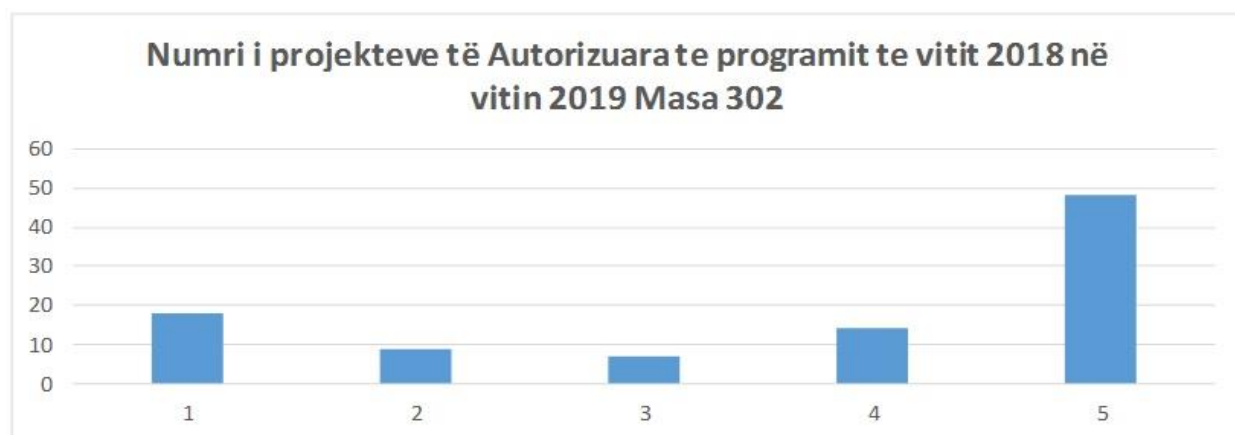


Tabela 46: Grafikoni nr.15 - Numri i projekteve të Autorizuara nga Programi i vitit 2018 në vitin 2019-
Masa 302



Tabela 47: Grafikoni nr. 16 - Vlera e projekteve të Autorizuara nga Programi i vitit 2018 në vitin 2019-
Masa 302



Tabela 48: Grafikoni nr. 17: Numri i projekteve të Autorizuara nga Programi i vitit 2018 në vitin 2019- Masa 103 (kësti i dytë)



Tabela 49: Grafikoni nr. 18 - Vlera e projekteve të Autorizuara nga Programi i vitit 2018 në vitin 2019 Masa 103 (kësti i dytë)

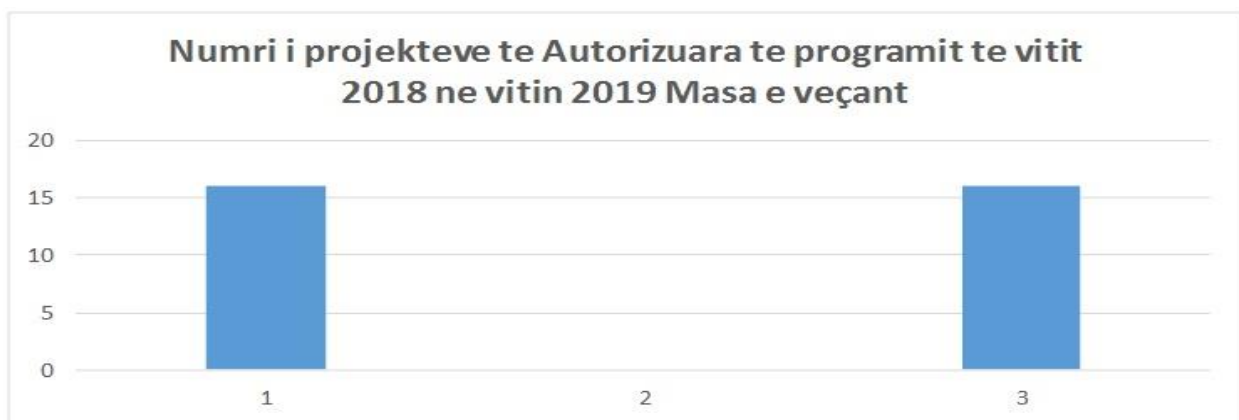


Tabela 50: Grafikoni nr.19 - Numri i projekteve të Autorizuara nga Programi i vitit 2018 në vitin 2019 Masa e Veçantë (kësti i dytë)



Tabela 51: Grafikoni nr. 20 - Vlera e projekteve të Autorizuara nga Programi i vitit 2018 në vitin 2019 Masa e Veçantë (kësti i dytë)

Pjesa tjetër e projekteve është Autorizuar në vitin 2018-të, kurse të dhënat e paraqitura në tabelë dhe grafikone pasqyrojnë autorizimin e programit të vitit 2018 në vitin 2019 për masën 101, 302, 103 dhe Masa e Veçantë, kurse për masat tjera shih tabelen nr. 2:

Vlenë të potencohet se për arsye të afateve të kontratave nga programi i vitit 2018 kanë mbetur pa Autorizuar edhe 3 projekte të masës 103 dhe 4 projekte të Masës së Veçantë - Infrastruktura Rurale si dhe nuk përjashtohet mundësia që ndonjë nga ankesat e parashtruara të mos kthehet për rikalkulim nga Komisioni i Ankesave.

Përveç projekteve nga programi i vitit 2018-të DAP ka autorizuar edhe një numër të konsideruar të projekteve nga viti 2019-të e të cilat kanë parashtruar kërkesë për pagesë.



Republika e Kosovës
 Republika Kosova-Republic of Kosovo
 Qeveria -Vlada - Government

Ministria e Bujqësisë, Pylltarisë dhe Zhvillimit Rural - Ministarstvo Poljoprivrede, Šumarstva i Ruralnog Razvoja - Ministry of Agriculture, Forestry And Rural Development
 Agjencia për Zhvillimin e Bujqësisë/Agencia za Razvoj Poljoprivrede/The Agriculture Development Agency

2019

Projektet e Zhvillimit Rural : Autorizimi

Masa	Nen Masa	Nr. i Aplikacioneve të Miratuara	Vlera e Aplikacioneve të Miratuara	Nr. i Aplikacioneve të Autorizuara	Vlera e Aplikacioneve të Autorizuara	Nr. i Aplikacioneve të Paguara	Vlera e Aplikacioneve të Paguara	
MASA 101: Investimet në asetet fizike të ekonomive bujqësore	101.1 Pemë drufrutore	73	3,204,775.04	2	70,727.88	0	0.00	
	101.2. Serra	89	2,959,490.65	7	192,430.79	0	0.00	
	101.2.1 Depo për ruajtje të perimeve dhe pemëve	14	512,609.85	4	105,530.18	0	0.00	
	101.3 Trashja (majmëria) e viçave	47	2,011,861.77	7	218,358.44	0	0.00	
	101.3.1 Trashja e derrave	9	242,431.35	1	17,083.80	0	0.00	
	101.4 Prodhimi i qumështit nga lopët,	35	1,488,028.40	2	35,389.25	0	0.00	
	101.4.1 Prodhimi i qumështit nga delet dhe nga dhitë	11	504,599.57	0	0	0	0.00	
	101.4.2 Investimi në pikat grumbulluese të qumështit	2	115,540.10	0	0	0	0.00	
	101.5 Sektori i rrushit	15	622,807.35	2	30,775.21	0	0.00	
	101.6 Sektori i vezëve	6	318,203.44	0	0	0	0.00	
		301	11,980,347.52	25	670,295.55	0	0.00	
MASA 103 - Investimet në asetet fizike në përpunimin dhe tregtimin e prodhimeve bujqësore	103.1 Përpunimi i qumështit	1	191,760.00	1	95,880.00	1	95,880.00	
	103.2 Përpunimi i mishit	1	181,673.50	1	90,836.75	1	90,836.75	
	103.3 Përpunimi i pemëve dhe perimeve	3	522,812.19	1	94,300.85	1	94,300.85	
	103.4 Prodhimi i verës	1	187,500.00	1	93,750.00	1	93,750.00	
		6	1,083,745.69	4	374,767.60	4	374,767.60	
MASA 302- Diversifikimi i fermave dhe zhvillimi i bizneseve	302.1. – Prodhimi, promovimi i mjaltit	65	686,836.80	20	214,688.62	0	0.00	
	302.2. – Përpunimi i prodhimeve bujqësore në ekonomi	24	317,568.17	2	26,595.84	0	0.00	
	302.3. – Zhvillimi i aktiviteteve artizanale	18	334,125.82	3	49,168.89	0	0.00	
	302.4. – Zhvillimi i turizmit rural	7	242,893.17	0	0	0	0.00	
	302.5. - Akuakultura/kultivimi i peshkut	10	305,639.00	0	0	0	0.00	
	302.6. - Rritja e shpezëve për vezë dhe për mish	19	252,865.30	0	0	0	0.00	
		143	2,139,928.26	25	290,453.35	0	0.00	
Masa 303: Grupet lokale të veprimt (GLV)	Grupet lokale të veprimt	11	240,184.00	1	17,583.20	1	17,583.20	
		11	240,184.00	1	17,583.20	1	17,583.20	
Masa për ujitjen e tokave bujqësore	Masa për ujitjen e tokave bujqësore	2	320,000.00	1	80,000.00	1	80,000.00	
		2	320,000.00	1	80,000.00	1	80,000.00	
Programi i veçant: Inetgrimi Socio-Ekonomik i Fermave të Vogla	Pemë drufrutore	0	0	0	0.00	0	0.00	
	Pemë manore	0	0	0	0.00	0	0.00	
	Serra	0	0	0	0.00	0	0.00	
	Trashja (majmëria) e viçave	0	0	0	0.00	0	0.00	
	Trashja e derrave	0	0	0	0.00	0	0.00	
	Prodhimi i qumështit nga lopët	0	0	0	0.00	0	0.00	
	Prodhimi i qumështit nga delet dhe nga dhitë	0	0	0	0.00	0	0.00	
	Sektori i shpezëve	0	0	0	0.00	0	0.00	
	Bletët	0	0	0	0.00	0	0.00	
	Kultivimi, grumbullimi dhe përpunimi i PPJD	0	0	0	0.00	0	0.00	
	Përpunimi i prodhimeve bujqësore në ekonomi familjare	0	0	0	0.00	0	0.00	
			0	0	0	0.00	0	0.00
	Totali:		463	15,764,205.47	56	1,433,099.70	6	472,350.80

Tabela 52: Projektet e Autorizuara nga Programi i vitit 2019

Siq po shihet nga tabela nr. 3 nga 463 projekte të miratuara, vetëm 58 kanë arritur të parashtrijnë Kërkesë për Pagesë dhe atë kryesisht projektet të cilat kanë pasur blerje të mekanizimit edhe pse kanë pasur afat sipas kontratës, kurse pjesa dërmuese e tyre do të autorizohen në vitin vijues gjegjësisht në vitin 2020-të.

Pas analizës së bërë rezulton se një numër i madh i projekteve të miratuara në vitin 2019 nga programi i vitit 2019 do të mbesin obligime të kontraktuara.

OBLIGIMET E KONTRAKTUARA NGA VITI 2019 PËR VITIN 2020							Obligime per 2020	
Nr.	Masa	Nr. I projekteve te Miratua	Vlera e projekteve te mitatua	Nr I proj. te Autor	Vlera e proj. te autorizua	Nr I proj.	Vlera e proj.	
1	101.1a- Pemë Drufrutore	73	3,204,775.04	2	70,727.88	71	3,134,047.16	
2	101.2- Serra	89	2,959,490.65	9	250,915.84	80	2,708,574.81	
3	101.2.1 Depo për ruajtjen e pemeve dhe perim	14	512,609.85	4	105,530.18	10	407,079.67	
4	101.3- Trashja e viçave	47	2,011,861.77	7	218,358.44	40	1,793,503.33	
5	101.3.1 (Trashja e Derrave)	9	242,431.35	1	17,083.80	8	225,347.55	
8	101.4a (L&Q)	35	1,488,028.40	2	35,389.25	33	1,452,639.15	
9	101.4b (Dele & Dhi)	11	504,599.57	0	0.00	11	504,599.57	
10	101.4.2 (Pikat Grumb.)	2	115,540.10	0	0.00	2	115,540.10	
11	101.5 (Rrush)	15	622,807.35	2	30,775.21	13	592,032.14	
12	101.6	6	318,203.44	0	0.00	6	318,203.44	
Totali		301	11,980,347.52	27	728,780.60	274	11,251,566.92	
1	302.1	65	686,836.80	20	214,688.62	45	472,148.18	
2	302.2	24	317,568.17	2	26,595.84	22	290,972.33	
3	302.3	18	334,125.82	3	49,168.89	15	284,956.93	
4	302.4	7	242,893.17	0	0.00	7	242,893.17	
5	302.2	10	305,639.00	0	0.00	10	305,639.00	
6	302.6	19	252,865.30	0	0.00	19	252,865.30	
Totali		143	2,139,928.26	25	290,453.35	118	1,849,474.91	
1	103 (Perpunimi I mishit)	1	181,673.50	1	90,836.75	1	90,836.75	
2	103 (Përpunimi I Qumështit)	1	191,760.00	1	95,880.00	1	95,880.00	
3	103 (përp. I pemeve dhe perimeve)	3	522,812.19	2	192,756.10	3	330,056.09	
4	103 (Perpunimi I Verës)	1	187,500.00	1	93,750.00	1	93,750.00	
Totali		6	1,083,745.69	5	473,222.85	6	610,522.84	
1	Ujitja e tokave Bujqesore	2	320,000.00	2	160,000.00	2	160,000.00	
Totali		2	320,000.00	2	160,000.00	2	160,000.00	
Masa 303 GLV		11	240,184.00	6	98,144.00	11	142,040.00	
Totali		11	240,184.00	6	98,144.00	11	142,040.00	
Totali I Përgjithshëm		463	15,764,205.47	65	1,750,600.80	411	14,013,604.67	
OBLIGIMET E KONTRAKTUARA NGA VITI 2018 PËR VITIN 2020								
Nr.	Masa	Nr. I projekteve te Miratua	Vlera e projekteve te mitatua	Nr I proj. te Autor	Vlera e proj. te autorizua	Nr I proj.	Vlera e proj.	
1	Masa 103					3	257,471.75	
2	Masa Infrastruktura Rurale					4	2,000,000.00	
Totali						7	2,257,471.75	
Totali për te dy vitet 2018/2019							16,271,076.42	

Tabela 53: Obligimet e kontraktuara të vitit 2018 / 2019 të bartura në vitin 2020

Siq shihet nga tabela nr. 4 nga 463 projekte të miratuara, vetëm 58 kanë arritur të finalizojnë projektet e tyre dhe kanë parashtruar kërkesa për pagesë dhe të gjitha janë autorizuar por nuk kanë mundur të ekzekutohen pagesat në tërësi për arsye të mbylljes së sistemit nga MF si dhe mungesës së buxhetit.

Nga 58 projekte të autorizuara dy prej tyre janë refuzuar për arsye të mos përmbushjes së kriterëve sipas U/A 16/2019.

Nga gjithsej 58 kërkesa për pagesë një numër i tyre janë kërkesa për avans (paradhënie), gjithsej 6 kërkesa, kurse 50 janë kërkesa për rimbursim të vlerave të projekteve në tërësi.

Në vitin 2019 janë miratuar 463 projekte nga të gjitha masat e programit të rregullt për mbështetje duke u bazuar në U/A- 16/2019.

Bazuar në program dhe U/A me programin e rregullt janë mbështetur këto masa:

Masa 101- Ristrukturimi i Potencialit Fizik në sektorin agro rural me gjithsej 10 nënmasa, Masa 103- Investime në Përpunim dhe Marketing të Prodhimeve Bujqësore me 4 nënmasa, Masa 302- Diversifikimi i Fermave dhe Zhvillimi i Bizneseve me 6 nënmasa, Masa 303- Zhvillimi i Strategjive Lokale dhe qasja LIDER me 3 nënmasa dhe Masa - Ujitja e Tokave Bujqësore.

Nga të gjitha këto Masa dhe Nënmasa DAP ka Autorizuar vetëm 58 projekte, marrë parasysh se vetëm ky numër përfituesve ka arritur të finalizoj projektet e përfituara si mbështetje nga AZHB, prej tyre një numër i kërkesave ka qenë vetëm për paradhënie (Masa 103, Ujitja e Tokave bujqësore dhe GLV-të).

Nen Masa	Nr. i Aplikacioneve të Miratuara	Nr. i Aplikacioneve të Autorizuara
101.1 Pemë drufrutore	73	2
101.2. Serra	89	7
101.2.1 Depo për ruajtje të perimeve dhe pemëve	14	4
101.3 Trashja (majmëria) e viçave	47	7
101.3.1 Trashja e derrave	9	1
101.4 Prodhimi i qumështit nga lopët,	35	2
101.4.1 Prodhimi i qumështit nga delet dhe nga dhinë	11	0
101.4.2 Investimi në pikat grumbulluese të qumështit	2	0
101.5 Sektori i rrushit	15	2
101.6 Sektori i vezëve	6	0
	301	25

Tabela 54: Numri i projekteve të miratuara dhe të Autorizuara nga Masa 101 për programin e vitit 2019

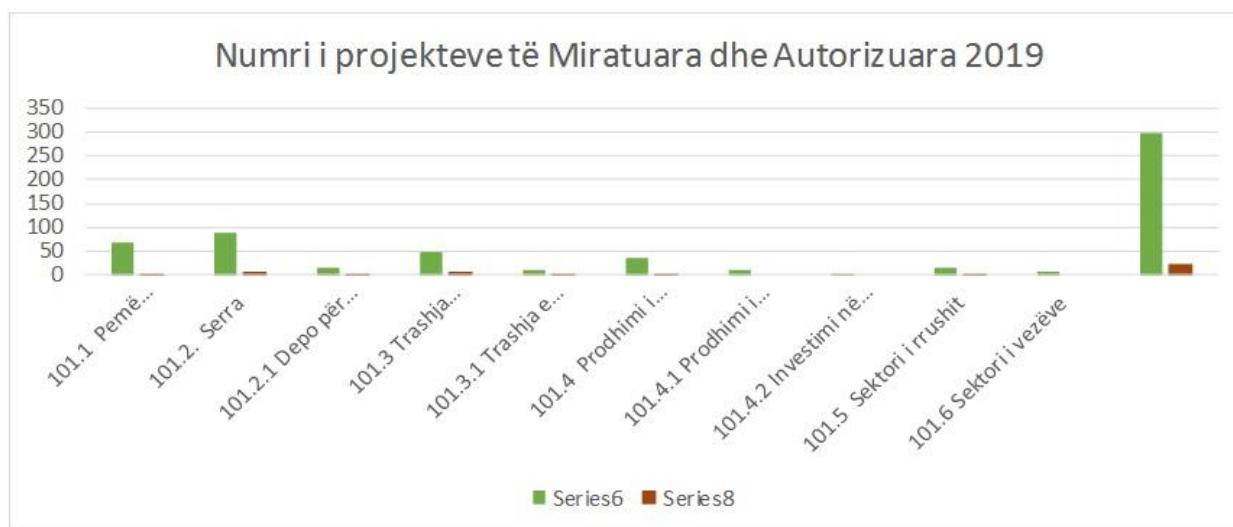


Tabela 55: Grafikoni 21: Numri i projekteve të miratuara dhe autorizuara nga programi i vitit 2019

Nën Masa	Vlera e Aplikacioneve të Miratuara	Vlera e Aplikacioneve të Autorizuara
101.1 Pemë drufutore	3,204,775.04	70,727.88
101.2. Serra	2,959,490.65	192,430.79
101.2.1 Depo për ruajtje të perimeve dhe pemëve	512,609.85	105,530.18
101.3 Trashja (majmëria) e viçave	2,011,861.77	218,358.44
101.3.1 Trashja e derrave	242,431.35	17,083.80
101.4 Prodhimi i qumështit nga lopët,	1,488,028.40	35,389.25
101.4.1 Prodhimi i qumështit nga delet dhe nga dhitë	504,599.57	0
101.4.2 Investimi në pikat grumbulluese të qumështit	115,540.10	0
101.5 Sektor i rrushit	622,807.35	30,775.21
101.6 Sektor i vezëve	318,203.44	0
	11,980,347.52	670,295.55

Tabela 56: Vlera e projekteve të miratuara dhe të Autorizuara nga Masa 101 për programin e vitit 2019

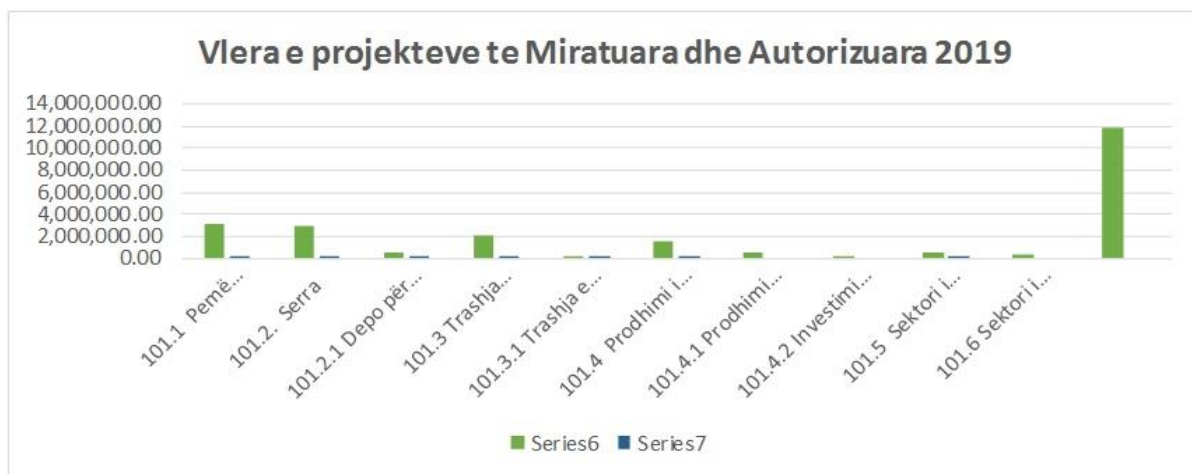


Tabela 57: Grafikoni nr. 22 - Vlera e projekteve të miratuara dhe autorizuara nga programi i vitit 2019

Nga të dhenat e paraqitura në tab. nr 6 dhe 7 shihet se nga 301 projekte të miratuara janë Autorizuar vetëm 25 projekte me vlerë **670,295.55 €** apo **8.65 %** e projekteve të miratuara kurse pjesa tjetër mbetet për tu autorizuar gjatë vitit 2020.

Nën Masa	Vlera e Aplikacioneve të Miratuara	Nr. i Aplikacioneve të Autorizuara
302.1 - Prodhimi, promovimi i mjaltit	65	20
302.2 - Përpunimi i prodhimeve bujqësore në ekonomi familjare	24	2
302.3 - Zhvillimi i aktiviteteve artizanale	18	3
302.4 - Zhvillimi i turizmit rural	7	0
302.5 - Akuakultura/kultivimi i peshkut	10	0
302.6 - Rritja e shpezëve për vezë dhe për mish	19	0
	143	25

Tabela 58: Numri i projekteve të miratuara dhe të Autorizuara nga Masa 302 për programin e vitit 2019

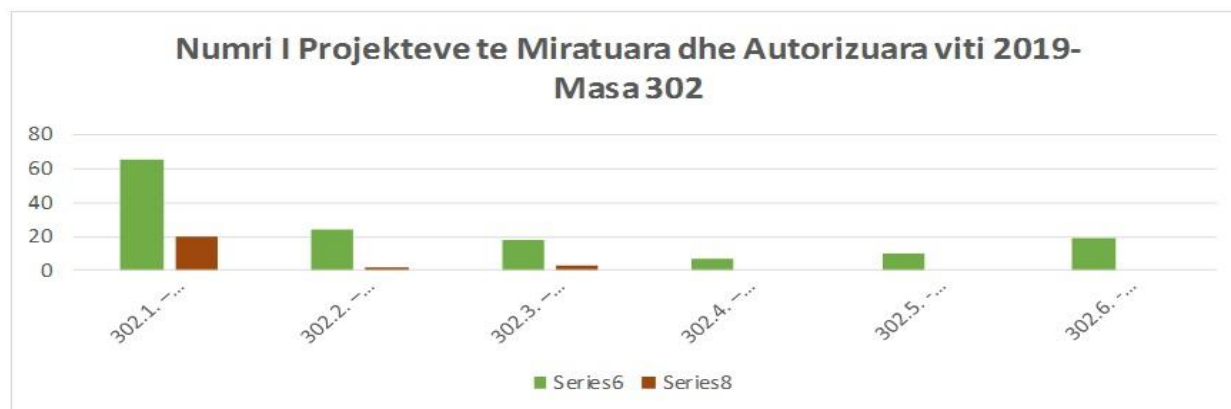


Tabela 59: Grafikoni nr. 13 - Numri i projekteve të miratuara dhe autorizuara nga programi i vitit 2019 për Masën 302

Nën Masa	Vlera e Aplikacioneve të Miratuara	Nr. i Aplikacioneve të Autorizuara
302.1 - Prodhimi, promovimi i mjaltit	686,836.80	214,688.62
302.2 - Përpunimi i prodhimeve bujqësore në ekonomi familjare	317,568.17	26,595.84
302.3 - Zhvillimi i aktiviteteve artizanale	334,125.82	49,168.89
302.4 - Zhvillimi i turizmit rural	242,893.17	0
302.5 - Akuakultura/kultivimi i peshkut	305,639.00	0
302.6 - Rritja e shpezëve për vezë dhe për mish	252,865.30	0
	2,139,928.26	290,453.35

Tabela 60: Vlera e projekteve të miratuara dhe të Autorizuara nga Masa 302 për programin e vitit 2019

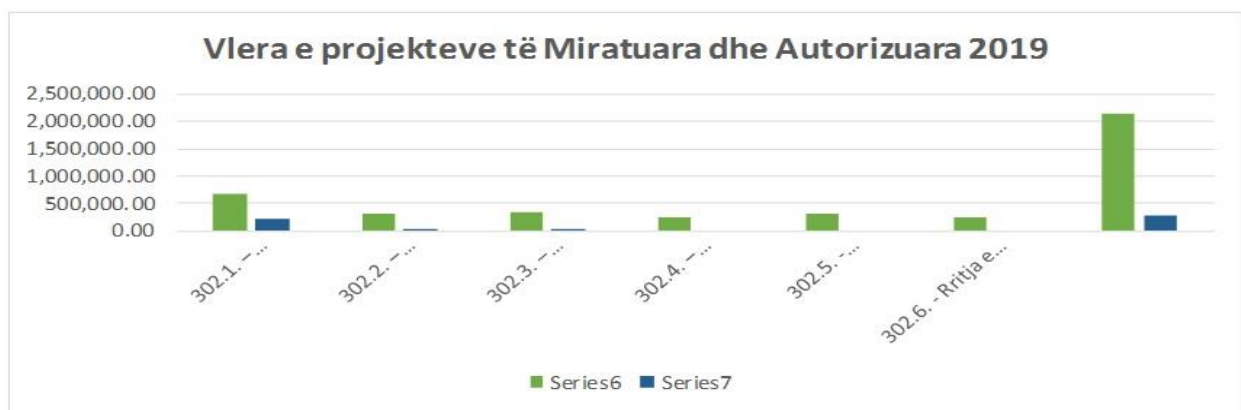


Tabela 61: Grafikoni nr. 14 - Vlera e projekteve të miratuara dhe autorizuara nga programi i vitit 2019 për Masën 302

Nga të dhënat e tab. nr 7 shihet se nga 143 projekte të Miratuara të Masës 302 janë Autorizuar vetëm 25 projekte me vlerë **290,453.35 €** ose **17.48 %** kurse pjesa tjetër e projekteve mbetet të autorizohet në vitin 2020.

Nën Masa	Vlera e Aplikacioneve të Miratuara	Nr. i Aplikacioneve të Autorizuara
103.1 Përpunimi i qumështit	1	1
103.2 Përpunimi i mishit	1	1
103.3 Përpunimi i pemëve dhe perimeve	3	1
103.4 Prodhimi i verës	1	1
	6	4

Tabela 62: Numri i projekteve të Miratuara dhe Autorizimi i paradhënies për Masën 103 për programin e vitit 2019

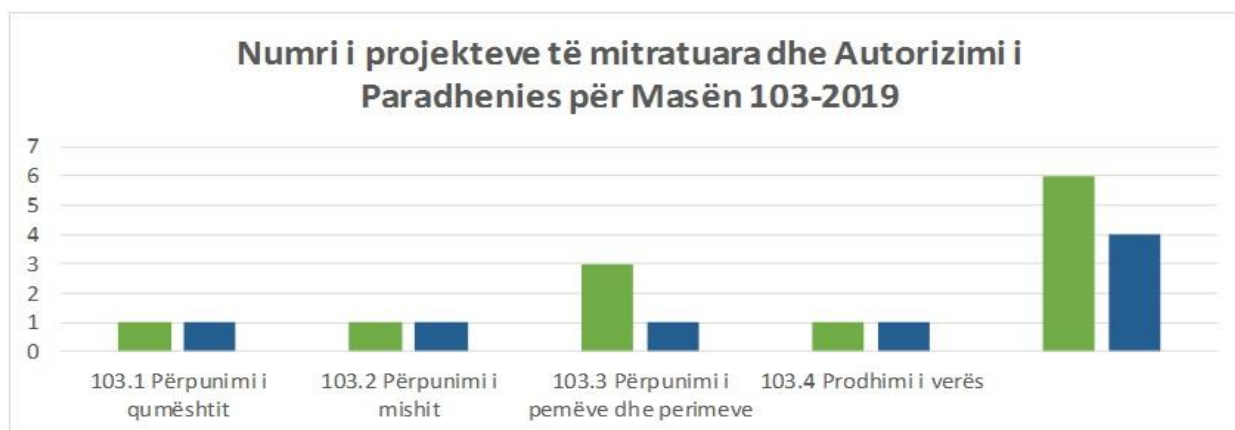


Tabela 63: Grafikoni nr. 25 - Numri projekteve të miratuara dhe autorizimi i paradhënies nga programi i vitit 2019 për Masën 103

Nën Masa	Vlera e Aplikacioneve të Miratuara	Nr. i Aplikacioneve të Autorizuara
103.1 Përpunimi i qumështit	191,760.00	95,880.00
103.2 Përpunimi i mishit	181,673.50	90,836.75
103.3 Përpunimi i pemëve dhe perimeve	522,812.19	94,300.85
103.4 Prodhimi i verës	187,500.00	93,750.00
	1,083,745.69	374,767.60

Tabela 64: Numri i projekteve të Miratuara dhe Autorizimi i Paradhenies për Masën 103 për programin e vitit 2019



Tabela 65: Grafikoni nr. 16 - Vlerat e projekteve të miratuara dhe autorizimi i paradhënies nga programi i vitit 2019 për Masën 103

Nga Masa 103 janë miratuar vetëm 6 projekte nga 4 nënmasa dhe prej tyre vetëm 4 përfitues kanë parashtruar kërkesa për avans (paradhënie) dhe janë autorizuar me vlerë **374,767.60 €**. Gjithashtu për këtë masë kanë mbetur obligime të pa paguara edhe dy projekte të Vitit 2018 (kësti i dytë) me vlerë **257,471.75 €**.

Nën Masa	Vlera e Aplikacioneve të Miratuara	Nr. i Aplikacioneve të Autorizuara
Grupet lokale të veprimit	11	1
Masa për ujitjen e tokave bujqësore	2	1

Tabela 66: Numri i projekteve të Miratuara dhe Autorizimi i Paradhënies për Masën 303 dhe Ujitje për programin e vitit 2019

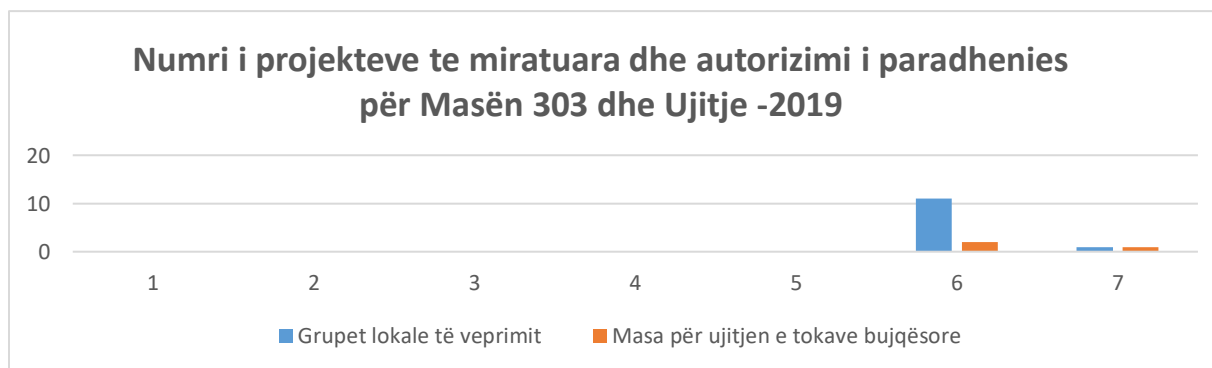


Tabela 67: Grafikoni nr. 17 - Numri i projekteve të Miratuara dhe Autorizimi i paradhënies nga programi i vitit 2019 për Masën 303 dhe Ujitjes për programin e vitit 2019

Nën Masa	Vlera e Aplikacioneve të Miratuara	Nr. i Aplikacioneve të Autorizuara
Grupet lokale të veprimit	240,184.00	17,583.20
Masa për ujitjen e tokave bujqësore	320,000.00	80,000.00

Tabela 67: Vlerat e projekteve të Miratuara dhe Autorizimi i Paradhënies për Masën 303 dhe Ujitje për programin e vitit 2019



Tabela 68: Grafikoni nr. 28 - Vlera e projekteve të Miratuara dhe Autorizimi i paradhënies nga programi i vitit 2019 për Masën 303 dhe Ujitjes

Sa i përket Masës së Ujitjes dhe GLV nga programi i vitit 2019 të gjithë përfituesit të cilët kanë parashtruar Kërkesa për Avans (paradhënie) janë autorizuar dhe janë në pritje të ekzekutimit të pagesës posa të krijohen kushte për këtë.

Aktivitetet tjera të Drejtorisë së Autorizimit

DAP gjatë vitit 2019 përveç Autorizimit të Pagesave nga programi i vitit 2018 dhe 2019 ka zhvilluar edhe një numër të madh aktivitetesh tjera që ndërlidhen me përgjegjësitë dhe kompetencat e përshkruara në Rregulloren për themelimin e AZHB-së dhe Rregulloren e Brendshme të Organizimit.

Pjesëmarrja e stafit të DAP në hartimin e Programit dhe Udhëzuesve për Mbështetje për vitin 2019. Janë angazhuar nga një zyrtarë i DAP për të kontribuar në përgatitjen e dy dokumenteve bazike për mbështetje duke dhënë kontribut të madhë në hartim të kriterëve. Marrë parasysh se këta zyrtarë kanë qenë në proces të Autorizimit dhe kanë evidentuar një sërë pengesash dhe vështirësishë gjatë autorizimit. Këto vështirësi janë shpalosur para grupeve punuese me qëllim të ofrimit të zgjidhjeve sa më të mira.

Përveç pjesëmarrjes në programim, zyrtarët e DAP kanë qenë pjesë edhe e ekipeve trajnuese gjatë shpalesjes së programit për vitin 2019 – sesioneve në të gjitha Regjionet për të sqaruar deri në detaje kriteret, procedurat dhe formën se si duhet të implementohet një projekt me qëllim që të ketë përfitime maksimale nga projektet e miratuara.

Një aktivitet tjetër shumë i rëndësishëm i DAP-it gjatë vitit ka qenë rishikimi i procedurave, formularëve dhe procedurave të prokurimit për programin e vitit 2019, janë rishikuar të gjitha dokumentet (kërkesa për paradhënie, kërkesa për pagesë, listat kontrolluese, Vendimet për mbështetje dhe refuzim, njoftimi për ndërprerje të Kontratave, procedurat e prokurimit) dhe dokumentacioni tjetër duke i'u përshtatur kriterëve dhe kërkesave sipas U/A 16/2019.

Edhe gjatë vitit 2019 pjesë shumë e rëndësishme e Aktiviteteve ka qenë komunikimi me përfitues duke dhënë shpjegime për procedurat e implementimit të projekteve, ofrimi i këshillave për përgatitjen e pakos për pagesë, shpjegimi i procedurave dhe vlerave të autorizuar etj.

Janë parashtruar kërkesa të shumta për ndryshime në projektet e miratuara, zgjatje të afateve të implementimit, kërkesa për konfirmime bankare apo kërkesa të tjera për të cilat DAP në kuadër të kompetencave që ka gjithnjë ka dalë në mbështetje të përfituesve me qëllim të implementimit sa më të suksesshëm të projekteve të përfituara si mbështetje publike.

DAP gjatë vitit 2019 ka përgatitur numër të madh të Aneks Kontratave edhe pse sipas përshkrimit të detyrave dhe përgjegjësive në Rregulloren dhe Pako të Akreditimit nuk është përgjegjësi e DAP ngase përgjegjësia e fillon me parashtrimin e një kërkesë për pagesë. Mbetet që për vitin 2020 të diskutohet kjo çështje dhe të adresohet ky aktivitet në Drejtorin përkatëse atë të Miratimit duke marrë parasysh se harton Kontratat e Rregullta.

Shqyrtimi i raporteve të EX POST kontrollit për vitin 2015 dhe 2016

Gjatë vitit 2019 janë shqyrtuar dy Raporte nga EX POST kontrolli i vitit 2015 dhe vitit 2016 të realizuara gjatë vitit 2019 e për të cilat është dashtë kohë dhe aktivitet i madh. Marrë parasysh se një numër i konsideruar i raporteve në vendngjarje kanë rezultuar me të gjetura për të cilat është dashtë konsultim i gjërë me Legjislacion, Zyrën e Kryeshefit dhe Zyret Ligjore të MBPZHR-së dhe AZHB-së.

Një raport i vitit 2018 nga Drejtoria e Kontrollit është shqyrtuar nga Komisioni i formuar nga Kryeshefi Ekzekutiv i AZHB-së në vitin 2019, tek i cili raport ka pasur rekomandime për secilin përfitues. Pas marrjes së raportit nga komisioni përkatës, DAP ka analizuar të gjeturat dhe propozimet e Komisionit dhe janë marrë masat e propozuara duke i'u dhënë afat të mjaftuar të gjithë atyre përfituesve për të eliminuar të gjeturat e konstatuara gjatë EX POST kontrollit.

Këtë afat e kanë respektuar një numër relativisht i vogël i përfituesve dhe për këtë kemi qenë të obliguar që ndaj një numri të konsideruar të përfituesve të kërkojmë kthimin e mjeteve të përfituara si mbështetje publike për shkak të mos respektimit të Kontratës me AZHB-në për periudhën monitoruese e cila për vitet 2015/2016 është 5 vite.

Nr	Numri i pergjithshëm i përfituesve	Numri kontrollave me 14.03.2018	Aktiv	Me te gjetura	Jo Aktiv
		232	125	107	
		Numri kontrollave me 03.09.2019			
		124	52	69	3
	Totali	356	177	176	3

Tabela 69: Ex Post Kontrolla për përfituesit e vitit 2015/2016

Vështirsit gjatë implementimit të programit të vitit 2019

Bazuar në vështersit nga implemenimi i programeve nga vitet paraprake po ju paraqesim me shkrim kërkesat- vështersit e hasura gjatë autorizimit të pagesave:

1. Vonesa në hartimin e programit dhe Udhëzimeve Administrative,
2. Vonesa në miratim të projekteve si pasoj afati i implementimit në muajt e dimrit (nëntor - shkurt) që pamundëson implementimin për shkak të kushteve klimatike, pamundësi për finalizim të investimeve (bartja e materialit punë ndërtimore, punë në serra pemishte etj).

3. Afat shumë i shkurtër për autorizim vetëm 20 ditë – presion i madh në dy muajt e fundit të vitit me qëllim të shpenzimit të buxhetit të planifikuar si dhe pamundësi për autorizim brenda këtij afati marrë parasysh se shumica e projekteve kontrahohen në periudhë të shkurtër kohorë.
4. Te afatet e zbatimit të projekteve sipas masave dhe nënmasave përveç afatit të përcaktuar në U/A të shtohet një paragraf:
 - Lejohet zgjatja e afatit të zbatimit të projektit me annex kontratë në rast se përfituesi parashtron kërkesë për shtyerje të afatit 15 ditë para skadimit të afatit të rregullt të kontratës bazë.
5. Mungesa e specifikacioneve sa i përket kapaciteteve të makinave në fushat investuese (Masa 103) etj.
6. Të hartohen shtojca së paku në Udhëzues:
 - Për standardet minimale zooteknike për ndërimin e fermave blegtorale (mundësisht edhe një pamje) për kapacitetet që mbështeten;
 - Një standard minimal i ndërtimit të depove tek masa 101;
 - Një standard minimal për dhomat e mjalti;
 - Një standard minimal për objektet për ruajtje dhe ftohje te Masa 103.

Mungesë e standardeve minimale për objektet të cilat mbështeten me program e sidomos për ndërtimin e stallave dhe objekteve përcjellëse, depove për ruajtje dhe ftohje të prodhimeve shtazore dhe bimore, dhomave të qumështit, mjaltit etj.

Mungesa e këtyre standardeve minimale dhe një modeli të një stalle apo depoje shpeshherë shkakton vështirësi në marrjen e Vendimeve për shkak të pamjeve të objekteve të cilat duken si objekte banimi, të cilat shfrytëzohen për aktivitetet bujqësore të cilat me pak investime mund të shndërohen në objekte banimi pas periudhës monitoruese.

7. Të specifikohet kur një projekt refuzohet – shembull nëse nuk e ka implementuar sa % të vlerës së projektit.
8. Zbatimi i procedurave të prokurimit, konsideroj se duhet të diskutohet dhe sqarohen rastet kur zhvillohen procedura prokurimi duhet përjashtuar çmimorja referente dhe e kundërta.

Këto janë disa nga vështirësitë e identifikuar që kërkojnë trajtim dhe diskutim për përfshirje në Program dhe U/A, jemi të gatshëm të elaborojmë edhe më shumë këto kërkesa nëse ka nevojë.

Nevojat e DAP-it për mbështetje në staf dhe teknologji informative

Edhe gjatë vitit 2019-të, DAP-in e kanë përcjellë mangësi të natyrave të ndryshme, më të theksuara kanë qenë disa që do të listohen më poshtë:

- Gjatë vitit 2019-të në DAP kanë qenë të angazhuar vetëm 2 zyrtarë me kontrata të rregullta, 3 zyrtarë me kontrata për shërbime të veçanta dhe 5 zyrtarë me marrëveshje me MPMS si dhe 2 studentë praktikant.

Duke u bazuar në kompleksitetin e procedurave në Drejtorinë e Autorizimit të pagesave është kërkesë permanente që stafi të jetë i rregullt i trajnuar mirë dhe i përgjegjshëm për detyrat e përshkruara për secilin vend pune, andaj vazhdon të jetë kërkesë dhe nevojë që stafi i DAP të jetë i përhershëm.

- Nevoja për hartimin e një programi më të avansuar softuerik për menaxhimin e procesit të Autorizimit të pagesave, ngase programi ekzistues ka mangësi të mëdha e sidomos në ruajtjen e të dhënave në histori si dhe mungesa të shumta në procedura. Duhet të bëhen përpjekje maksimale për krijimin e një softueri i cili prodhon të dhëna të besueshme dhe përfshinë gjithë procesin e Autorizimit për të mos pasur nevojë që një pjesë të madhe të procedurave të kryhen pa program, ngase mund të harrohen dhe mos të përmbyllet ndonjë procedurë e sidomos gjatë volumit të madh të kërkesave.
- Furnizim me pajisje të teknologjisë informative për gjithë stafin e angazhuar në DAP me kompjuter dhe pajisje tjera për të mos penguar zhvillimin e aktiviteteve të planifikuara kur dihet se për secilin proces ka edhe afate kohore.
- Hartimi i rregullores së re apo plotësim ndryshim i rregullores ekzistuese për organizim të AZHB-së bazuar në nevojat e secilës drejtori me një ndarje të qartë të përgjegjësisë në mes të drejtorive me qëllim të shtimit të efikasitetit dhe shmangien e vonësive në marrjen e Vendimeve lidhur me proceset e implementimit të programit.
- Futja në përdorim e të gjithë formularëve nga Pakoja e Akreditimit pas një përshtatjeje me llogo dhe çështje tjera teknike.
- Jetësimi i kërkesës së kahmotshme për skanimin dhe protokolimin e secilës dosje të përfituesve në ZR të AZHB-së me qëllim të evitimit të problemeve me gjetjen dhe ruajtjen e dosjeve. Dosja origjinale asnjëherë mos të dalë nga drejtoria përkatëse por në rast nevojë për ndonjë aktivitet të përdoret dosja kopje.

DREJTORIA E PAGESAVE DIREKTE

Pagesat Direkte për mbjellje vjeshtore - Grurë

Pagesat Direkte për mbjellje vjeshtore - grurë kanë vazhduar edhe gjatë vitit 2019-të. Sa i përket sipërfaqeve të mbjellura me grurë, viti 2019-të është karakterizuar me zvogëlim të numrit të fermerëve aplikues, e gjithashtu edhe të sipërfaqeve të mbjellura krahasuar me vitin 2018-të.

Siç shihet edhe nga tabela e mëposhtme, shuma e pagesës totale për sipërfaqet e mbjellura me grurë për vitin 2019-të është 5,292,996.00 €uro, ndërsa sipërfaqja totale e subvencionuar është gjithsej 35,286.64 ha.

Në vitin 2018-të janë subvencionuar gjithsej 43,672.86 ha me grurë që do të thotë se kemi zvogëlim të sipërfaqeve të mbjellura me grurë për 8,386.22 ha ose 19.20 % më pak se sa në vitin 2018-të.

Numri i fermerëve të refuzuar pas kontrollit në teren dhe gjatë kontrollit administrativ është gjithsej 173 fermerë, do të thotë janë refuzuar 1.95 % e fermerëve, ndërsa sipërfaqja e refuzuar është 2,517.72 ha ose 6.66 % nga sipërfaqja totale.

Janë kontrolluar në teren në masën 100% të gjithë fermerët që kanë aplikuar mbi 5.00 ha grurë.

Fermerët që kanë pasur sipërfaqe të mbjellura me grurë në mes të 2.00 dhe 5.00 ha janë kontrolluar në masën 5 %.

Në tabelën në vazhdim janë të paraqitura të dhënat lidhur me numrin e fermerëve përfitues dhe të refuzuar, sipërfaqet e mbjellura për Pagesa Direkte - Grurë sipas komunave për vitin 2019

Nr	Komuna	Nr. Aplikuesve	Sipërfaqja e aplikuar / ha	Nr.fermerëve të refuzuar	Sipërfaqja e refuzuar/ha	Nr. Përfituesve	Sipërfaqja e subvencionuar / ha	Shuma
1	Deçan	79	252.79	5	41.93	74	210.86	31,629.00
2	Gjakovë	202	883.74	2	26.50	200	857.24	128,586.00
3	Glllogoc	294	1,160.24	8	63.25	286	1,096.99	164,548.50
4	Gjilan	264	886.39	3	15.39	261	871.00	130,650.00
5	Dragash	1	1.08	-	1.08	1	-	-
6	Istog	468	2,316.96	23	276.47	445	2,040.49	306,073.50
7	Kaçanik	62	260.04	1	22.98	61	237.06	35,559.00
8	Klinë	493	2,310.16	13	76.06	480	2,234.10	335,115.00
9	F.Kosovë	146	835.99	4	75.84	142	760.15	114,022.50
10	Kamenicë	198	616.54	-	10.29	198	606.25	90,937.50
11	Mitrovicë	109	395.04	-	7.92	109	387.12	58,068.00
12	Leposaviq	14	37.67	-	1.16	14	36.51	5,476.50
13	Lipjan	787	3,781.23	12	327.22	775	3,454.01	518,101.50
14	Novo bërd	210	601.46	1	10.46	209	591.00	88,650.00
15	Obiliq	193	803.92	-	14.96	193	788.96	118,344.00
16	Rahovec	348	1,218.64	6	36.04	342	1,182.60	177,390.00
17	Pejë	189	1,083.48	4	87.73	185	995.75	149,362.50
18	Podujevë	705	3,171.65	37	467.36	668	2,704.29	405,643.50

19	Prishtinë	156	617.46	3	31.09	153	586.37	87,955.50
20	Prizren	150	817.34	2	34.17	148	783.17	117,475.50
21	Skënderaj	813	3,527.50	14	321.32	799	3,206.18	480,927.00
22	Shtime	184	840.73	2	56.48	182	784.25	117,637.50
23	Shtërpce	-	-	-	-	-	-	-
24	Suharekë	214	806.03	2	59.38	212	746.65	111,997.50
25	Ferizaj	386	2,248.11	4	78.39	382	2,169.72	325,458.00
26	Viti	481	1,891.46	5	91.16	476	1,800.30	270,045.00
27	Vushtrri	626	2,546.12	6	92.82	620	2,453.30	367,995.00
28	Z.Potok	-	-	-	-	-	-	-
29	Zveçan	-	-	-	-	-	-	-
30	Malishevë	519	2,059.41	11	131.82	508	1,927.59	289,138.50
31	Junik	9	26.10	-	2.20	9	23.90	3,585.00
32	Mamushë	28	75.81	-	2.61	28	73.20	10,980.00
33	H.Elezit	-	-	-	-	-	-	-
34	Graçanicë	391	1,278.50	3	14.82	388	1,263.68	189,552.00
35	Ranillukë	12	36.41	-	0.05	12	36.36	5,454.00
36	Partesh	75	204.43	-	11.72	75	192.71	28,906.50
37	Klllokot	66	211.93	2	27.05	64	184.88	27,732.00
38	M. Veriut	-	-	-	-	-	-	-
	TOTALI	8,872	37,804.36	173	2,517.72	8,699	35,286.64	5,292,996.00

Tabela 70: Përfituesit, të refuzuarit, sipërfaqja e subvencionuar dhe refuzuar dhe shuma e pagesës sipas komunave, PD-Grurë 2019

Pagesat Direkte - Farë Gruri

Për Pagesat Direkte - Farë Gruri janë subvencionuar gjithsej 15 fermerë me një sipërfaqe totale prej 561.58 ha.

Shuma totale e pagesës për fermerët përfitues ka qenë gjithsej 140,395.00 euro.

Kontrolli në teren është kryer nga inspektorët fitosanitar nga AUV.

Krahasuar me vitin 2018-të kemi rritje të sipërfaqes së subvencionuar. Përderisa në vitin 2018-të janë subvencionuar 458.44 ha, në vitin 2019-të janë subvencionuar 561.58 ha me farë gruri ose 103.14 ha më shumë.

Nr	Komuna	Nr. Aplikuesve	Sipërfaqja e aplikuar/ha	Nr.fermerëve të refuzuar	Sipërfaqja e refuzuar/ha	Nr. Përfituesve	Sipërfaqja e subvencionuar/ha	Shuma
1	Gjakovë	2	109.06	-	3.24	2	105.82	26,455.00
2	Istog	5	139.67	-	13.38	5	126.29	33,162.50

3	Klinë	7	326.22		15.71	7	310.51	77,627.50
4	Lipjan	1	12.60	-	-	1	12.60	3,150.00
	TOTALI	15	587.55	-	25.97	15	561.58	140,395.00

Tabela 71: Pëfituesit dhe sipërfaqja e subvencionuar për prodhuesit e farës së grurit sipas komunave, 2019

Pagesat Direkte - Misër

Për subvencionim të sipërfaqeve të mbjellura me misër kanë aplikuar 9526 fermerë me sipërfaqe totale prej 29,003.10 ha.

Pas kryerjes së kontrollit në teren dhe procedurave tjera, kanë përfituar 9370 fermerë me një sipërfaqe totale prej 27,483.09 ha. Shuma totale e pagesës për PD-Misër ka qenë 4,122,463.50 €.

Krahasuar me vitin 2018-të kemi rritje të sipërfaqeve të subvencionuara me misër për 5964.53 ha.

Në tabelën në vazhdim janë të paraqitura të dhënat, detajet për secilën komunë për Pagesa Direkte - Misër për vitin 2019

Nr	Komuna	Nr. Aplikuesve	Sipërfaqja e aplikuar / ha	Nr.fermerë ve të refuzuar	Sipërfaqja e refuzuar/ha	Nr. Përfituesve	Sipërfaqja e subvencionuar / ha	Shuma
1	Deçan	299	863.60	18	108.33	281	755.27	113,290.50
2	Gjakovë	377	1,285.92	2	35.12	375	1,250.80	187,620.00
3	Glllogoc	341	1,085.28	9	35.65	332	1,049.63	157,444.50
4	Gjilan	198	517.75	2	14.87	196	502.88	75,432.00
5	Dragash	-	-	-	-	-	-	-
6	Istog	638	2,035.84	20	126.06	618	1,909.78	286,467.00
7	Kaçanik	88	284.00	2	21.40	86	262.60	39,390.00
8	Klinë	449	1,368.33	10	57.57	439	1,310.76	196,614.00
9	F.Kosovë	139	412.88	2	19.09	137	393.79	59,068.50
10	Kamenicë	169	405.66	1	7.43	168	398.23	59,734.50
11	Mitrovicë	108	316.43	-	8.52	108	307.91	46,186.50
12	Leposaviq	14	29.86	-	0.54	14	29.32	4,398.00
13	Lipjan	792	2,874.17	14	230.43	778	2,643.74	396,561.00
14	N.Bërd	135	244.97	-	7.50	135	237.47	35,620.50
15	Obiliq	205	619.41	1	16.01	204	603.40	90,510.00
16	Rahovec	535	1,509.73	6	53.41	529	1,456.32	218,448.00
17	Pejë	523	1,875.01	11	143.41	512	1,731.60	259,740.00
18	Podujevë	534	1,429.75	11	98.77	523	1,330.98	199,647.00
19	Prishtinë	125	389.08	4	18.57	121	370.51	55,576.50
20	Prizren	149	400.57	3	30.29	146	370.28	55,542.00
21	Skënderaj	641	1,771.80	8	111.80	633	1,660.00	249,000.00

22	Shtime	257	828.63	3	29.01	254	799.62	119,943.00
23	Shtërpce	-	-	-	-	-	-	-
24	Suharekë	191	436.82	1	15.86	190	420.96	63,144.00
25	Ferizaj	506	2,103.18	2	55.35	504	2,047.83	307,174.50
26	Viti	514	1,627.20	5	81.32	509	1,545.88	231,882.00
27	Vushtrri	598	1,848.45	5	64.97	593	1,783.48	267,522.00
28	Z.Potok	2	4.00	-	-	2	4.00	600.00
29	Zveçan	-	-	-	-	-	-	-
30	Malishevë	392	1,093.71	8	80.36	384	1,013.35	152,002.50
31	Junik	27	72.55	-	0.80	27	71.75	10,762.50
32	Mamushë	17	34.51	-	0.76	17	33.75	5,062.50
33	H.Elezit	-	-	-	-	-	-	-
34	Graçanicë	348	775.27	3	18.12	345	757.15	113,572.50
35	Ranillukë	15	23.56	-	-	15	23.56	3,534.00
36	Partesh	94	200.66	-	4.76	94	195.90	29,385.00
37	Kllokot	104	230.87	4	22.65	100	208.22	31,233.00
38	Mitr.Veriut	2	3.65	1	1.28	1	2.37	355.50
	TOTALI	9,526	29,003.10	156	1,520.01	9,370	27,483.09	4,122,463.50

Tabela 72: Numri i aplikuesve, përfituesve, të refuzuarve dhe sipërfaqja e subvencionuar sipas komunave - misër 2019

Pagesat Direkte - Elb

Pagesat Direkte për Elb kanë vazhduar edhe në vitin 2019-të. Krahasuar me vitin 2018-të kemi situatë pothuajse të njëjtë sa i përket sipërfaqeve të mbjellura me Elb. Janë rreth 30 ha të mbjellura më pak se në vitin 2018-të. Shuma totale e paguar për sipërfaqet e mbjellura me Elb është gjithsej 73,194.00 €.

Në tabelën në vazhdim janë të paraqitura të dhënat, detajet për secilën komunë për Pagesa Direkte - Elb për vitin 2019

Nr	Komuna	Nr. Aplikuesve	Sipërfaqja e aplikuar / ha	Nr.fermerë ve të refuzuar	Sipërfaqja e refuzuar/ha	Nr. Përfituesve	Sipërfaqja e subvencionuar / ha	Shuma
1	Deçan	1	2.52	-	-	1	2.52	378.00
2	Gjakovë	-	-	-	-	-	-	-
3	Glllogoc	7	21.34	-	-	7	21.34	3,201.00
4	Gjilan	6	10.07	-	-	6	10.07	1,510.50
5	Dragash	14	26.09	3	13.49	11	12.60	1,890.00
6	Istog	31	53.89	-	-	31	53.89	8,083.50
7	Kaçanik	-	-	-	-	-	-	-
8	Klinë	27	59.58	-	0.43	27	59.15	8,872.50
9	F.Kosovë	2	4.07	2	4.07	-	-	-
10	Kamenicë	6	7.21	-	-	6	7.21	1,081.50

11	Mitrovicë	2	4.67	-	-	2	4.67	700.50
12	Leposaviq	3	3.91	-	0.72	3	3.19	478.50
13	Lipjan	15	20.14	-	0.61	15	19.53	2,929.50
14	N. Bërd	42	81.73	-	2.48	42	79.25	11,887.50
15	Obiliq	15	21.83	-	1.26	15	20.57	3,085.50
16	Rahovec	3	5.91	-	-	3	5.91	886.50
17	Pejë	2	1.47	-	1.47	2	-	-
18	Podujevë	12	31.85	-	1.48	12	30.37	4,555.50
19	Prishtinë	9	19.70	-	0.47	9	19.23	2,884.50
20	Prizren	-	-	-	-	-	-	-
21	Skënderaj	24	46.24	-	5.43	24	40.81	6,121.50
22	Shtime	4	11.78	-	-	4	11.78	1,767.00
23	Shtërpce	-	-	-	-	-	-	-
24	Suharekë	6	10.06	-	0.26	6	9.80	1,470.00
25	Ferizaj	5	7.59	-	0.59	5	7.00	1,050.00
26	Viti	1	0.28	-	0.28	1	-	-
27	Vushtrri	16	27.21	1	0.48	15	26.73	4,009.50
28	Z.Potok	-	-	-	-	-	-	-
29	Zveçan	-	-	-	-	-	-	-
30	Malishevë	1	1.14	-	-	1	1.14	171.00
31	Junik	-	-	-	-	-	-	-
32	Mamushë	1	1.17	-	0.24	1	0.93	139.50
33	H. Elezit	-	-	-	-	-	-	-
34	Graçanicë	17	39.16	-	-	17	39.16	5,874.00
35	Ranillukë	-	-	-	-	-	-	-
36	Partesh	1	1.11	-	-	1	1.11	166.50
37	Kllokot	-	-	-	-	-	-	-
38	M.Veriut	-	-	-	-	-	-	-
	TOTALI	273	521.72	6	33.76	267	487.96	73,194.00

Tabela 73: Numri i aplikuesve, përfituesve, të refuzuarve dhe sipërfaqja e subvencionuar sipas komunave
- Elb 2019

Pagesat Direkte - Thekër

Edhe te Pagesat Direkte për Thekër kemi situatë pothuajse të njëjtë me sipërfaqet e mbjellura krahasuar me vitin 2018-të, janë vetëm 0.53 ha të mbjellura më shumë në vitin 2019-të. Pas kryerjes së kontrollit në teren dhe procedurave tjera administrative, janë shpallur përfitues gjithsej 67 fermerë me sipërfaqe totale prej 196.15 ha në shumën totale të pagesës prej 29,422.50 Euro.

Në tabelën në vijim janë të paraqitura të dhënat, detajet për secilën komunë për Pagesa Direkte - Thekër për vitin 2019

Nr	Komuna	Nr. Aplikuesve	Sipërfaqja e aplikuar/ha	Nr.fermerëve të refuzuar	Sipërfaqja e refuzuar/ha	Nr. Përfituesve	Sipërfaqja e subvencionuar/ha	Shuma
1	Deçan	7	21.17	1	4.89	6	16.28	2,442.00
2	Gjakovë	10	52.67	-	0.12	10	52.55	7,882.50
3	Glllogoc	2	2.83	-	-	2	2.83	424.50
4	Dragash	5	6.35	1	5.01	4	1.34	201.00

5	Istog	5	12.37	-	-	5	12.37	1,855.50
6	Klinë	2	7.03	-	-	2	7.03	1,054.50
7	Lipjan	1	1.09	-	-	1	1.09	163.50
8	Novo bërd	17	24.75	-	-	17	24.75	3,712.50
9	Rahovec	1	1.68	-	-	1	1.68	252.00
10	Pejë	6	42.56	-	6.65	6	35.91	5,386.50
11	Podujevë	2	2.32	-	1.01	2	1.31	196.50
12	Prishtinë	1	1.60	-	-	1	1.60	240.00
13	Prizren	3	26.05	-	-	3	26.05	3,907.50
14	Shtime	2	3.48	-	-	2	3.48	522.00
15	Suharekë	1	2.00	-	-	1	2.00	300.00
16	Ferizaj	3	4.09	-	-	3	4.09	613.50
17	Malishevë	2	2.95	1	1.16	1	1.79	268.50
	TOTALI	70	214.99	3	18.84	67	196.15	29,422.50

Tabela 74: Numri i aplikuesve, përfituesve, të refuzuarve dhe sipërfaqja e subvencionuar sipas komunave - Thekër 2019

Pagesat Direkte - Tërshërë

Pagesat Direkte për tërshërë kanë filluar të aplikohen për herë të parë në vitin 2019-të. Interesimi për mbjelljen e kësaj kulture bujqësore ka qenë mesatar, janë subvencionuar 927.74 ha të mbjellura në shumën totale prej 139,161.00 €.

Në tabelën në vijim janë të paraqitura të dhënat, detajet për secilën komunë për Pagesa Direkte - Tërshërë për vitin 2019

Nr	Komuna	Nr. Aplikuesve	Sipërfaqja e aplikuar/ ha	Nr.fermerëve të refuzuar	Sipërfaqja e refuzuar/ha	Nr. Përfituesve	Sipërfaqja e subvencionuar/ ha	Shuma
1	Deçan	6	10.80	-	0.65	6	10.15	1,522.50
2	Gjakovë	20	41.86	-	0.30	20	41.56	6,234.00
3	Glllogoc	20	37.00	2	9.03	18	27.97	4,195.50
4	Gjilan	12	21.02	-	1.60	12	19.42	2,913.00
5	Dragash	8	11.66	3	10.45	5	1.21	181.50
6	Istog	26	71.99	4	20.48	22	51.51	7,726.50
7	Kaçanik	5	7.57	-	-	5	7.57	1,135.50
8	Klinë	17	57.35	-	-	17	57.35	8,602.50
9	F.Kosovë	1	1.08	-	-	1	1.08	162.00
10	Kamenicë	15	27.11	-	-	15	27.11	4,066.50

11	Mitrovicë	9	12.22	-	-	9	12.22	1,833.00
12	Lipjan	22	46.05	2	5.75	20	40.30	6,045.00
13	Novo bërd	26	40.80	-	-	26	40.80	6,120.00
14	Obiliq	8	14.69	-	-	8	14.69	2,203.50
15	Rahovec	21	36.10	1	3.07	20	33.03	4,954.50
16	Pejë	16	97.69	-	12.40	16	85.29	12,793.50
17	Podujevë	68	115.63	2	15.65	66	99.98	14,997.00
18	Prishtinë	33	64.89	2	7.24	31	57.65	8,647.50
19	Prizren	3	9.50	-	0.40	3	9.10	1,365.00
20	Skënderaj	38	71.05	-	4.44	38	66.61	9,991.50
21	Shtime	7	19.85	1	2.02	6	17.83	2,674.50
22	Suharekë	13	23.03	-	3.07	13	19.96	2,994.00
23	Ferizaj	38	73.25	-	3.78	38	69.47	10,420.50
24	Viti	10	12.49	-	1.06	10	11.43	1,714.50
25	Vushtrri	20	37.28	1	5.63	19	31.65	4,747.50
26	Malishevë	38	76.80	2	11.43	36	65.37	9,805.50
27	Mamushë	5	7.53	-	0.10	5	7.43	1,114.50
	TOTALI	505	1,046.29	20	118.55	485	927.74	139,161.00

Tabela 75: Numri i aplikuesve, përfituesve, të refuzuarve dhe sipërfaqja e subvencionuar sipas komunave – Tërshërë 2019

Pagesat Direkte për bimë vajore - Luledielli

Për Pagesa Direkte - Luledielli kanë aplikuar gjithsej 11 fermerë me sipërfaqe prej 97.47 ha. Krahasuar me vitin paraprak kemi rritje të sipërfaqes së subvencionuar, mirëpo ende mbetet shumë e ulët sipërfaqja e mbjellur me këtë kulturë bujqësore.

Nr	Komuna	Nr. Aplikuesve	Sipërfaqja e aplikuar / ha	Nr.fermerëve të refuzuar	Sipërfaqja e refuzuar/ha	Nr. Përfituesve	Sipërfaqja e subvencionuar / ha	Shuma
1	Shtime	1	1.00	-	-	1	1.00	150.00
2	Istog	1	2.61	-	-	1	2.61	391.50
3	Klinë	1	18.25	-	-	1	18.25	2,737.50
4	F.Kosove	1	37.83	-	-	1	37.83	5,674.50
5	Lipjan	6	9.80	-	-	6	9.80	1,470.00

6	Pejë	1	27.98	-	-	1	27.98	4,197.00
	TOTALI	11	97.47	-	-	11	97.47	14,620.50

Tabela 76: Numri i aplikuesve, përfituesve, të refuzuarve dhe sipërfaqja e subvencionuar sipas komunave
- Luledielli 2018

Pagesat Direkte - Perime

Te Pagesat Direkte për perime nuk është shënuar ndonjë rritje në krahasim me vitin 2018-të sa i përket sipërfaqeve të mbjellura. Kemi vetëm 52.23 ha perime të mbjellura më shumë se sa vitin e kaluar. Sipërfaqja totale e subvencionuar për vitin 2019-të ka qenë 8,295.02 ha.

Në tabelën në vijim janë të paraqitura të dhënat, detajet sipas komunave për Pagesa Direkte - Perime 2019

Nr	Komuna	Nr. Aplikuesve	Sipërfaqja e aplikuar / ha	Nr.fermereve te refuzuar	Sipërfaqja e refuzuar/ha	Nr. Përfituesve	Sipërfaqja e subvencionuar / ha	Shuma
1	Deçan	49	56.27	2	7.73	47	48.54	14,562.00
2	Gjakovë	208	210.11	-	5.41	208	204.70	61,410.00
3	Glllogoc	65	65.62	2	6.80	63	58.82	17,646.00
4	Gjilan	105	145.46	7	9.50	98	135.96	40,788.00
5	Dragash	1	0.98	-	-	1	0.98	294.00
6	Istog	206	187.01	10	17.87	196	169.14	50,742.00
7	Kaçanik	13	21.64	-	0.15	13	21.49	6,447.00
8	Klinë	35	35.20	-	0.05	35	35.15	10,545.00
9	F.Kosovë	53	46.46	-	2.98	53	43.48	13,044.00
10	Kamenicë	52	42.49	3	1.71	49	40.78	12,234.00
11	Mitrovicë	97	140.66	1	3.54	96	137.12	41,136.00
12	Leposaviq	11	11.32	-	0.40	11	10.92	3,276.00
13	Lipjan	398	755.77	29	158.60	369	597.17	179,151.00
14	Novo bërd	19	20.84	1	0.51	18	20.33	6,099.00
15	Obiliq	130	180.14	2	3.88	128	176.26	52,878.00
16	Rahovec	2,278	1,951.06	29	53.36	2,249	1,897.70	569,310.00
17	Pejë	316	403.64	8	20.73	308	382.91	114,873.00
18	Podujevë	766	845.58	45	86.82	721	758.76	227,628.00
19	Prishtinë	199	245.61	6	22.98	193	222.63	66,789.00
20	Prizren	211	176.31	2	5.74	209	170.57	51,171.00
21	Skenderaj	143	154.83	7	15.45	136	139.38	41,814.00
22	Shtime	145	149.70	-	1.60	145	148.10	44,430.00
23	Shtërpce	-	-	-	-	-	-	-
24	Suharekë	137	112.38	4	9.71	133	102.67	30,801.00

25	Ferizaj	131	235.98	2	29.65	129	206.33	61,899.00
26	Viti	402	659.35	1	65.71	401	593.64	178,092.00
27	Vushtrri	655	1,740.89	6	65.76	649	1,675.13	502,539.00
28	Z. Potok	-	-	-	-	-	-	-
29	Zveçan	-	-	-	-	-	-	-
30	Malishevë	13	11.66	-	1.08	13	10.58	3,174.00
31	Junik	1	1.86	-	-	1	1.86	558.00
32	Mamushë	301	172.91	-	1.43	301	171.48	51,444.00
33	Han.Elezit	-	-	-	-	-	-	-
34	Graçanicë	44	42.57	-	1.05	44	41.52	12,456.00
35	Ranillukë	-	-	-	-	-	-	-
36	Partesh	-	-	-	-	-	-	-
37	Klllokot	86	78.79	4	7.87	82	70.92	21,276.00
38	M.Veriut	-	-	-	-	-	-	-
	TOTALI	7,270	8,903.09	171	608.07	7,099	8,295.02	2,488,506.00

Tabela 77: Numri i aplikuesve, përfituesve, të refuzuarve dhe sipërfaqja e subvencionuar sipas komunave – Perime 2019

Pagesat Direkte – Pemishte ekzistuese

Sipërfaqet me pemishte ekzistuese nuk kanë shënuar rritje krahasuar me vitin 2018-të. Janë subvencionuar gjithsej 4,141.98 ha. Në vitin 2018-të sipërfaqet e subvencionuara ishin 4,611.81 ha. Ky ndryshim në zvogëlim të sipërfaqeve me pemishte është si rezultat i largimit të subvencionimit të mjedrës për /ha pasiqë në vitin 2019-të mjedra është subvencionuar për kg dhe sipërfaqet me mjedër kanë qenë rreth 700 ha.

Në tabelën në vijim janë të paraqitura të dhënat, detajet sipas komunave për Pagesa Direkte – Pemishte ekzistuese 2019

Nr	Komuna	Nr. Aplikuesve	Sipërfaqja e aplikuar/ ha	Nr.fermerëve të refuzuar	Siperfaqja e refuzuar/ha	Nr. Përfituesve	Sipërfaqja e subvencionuar/ ha	Shuma
1	Deçan	69	63.61	2	3.53	67	60.08	24,032.00
2	Gjakovë	70	64.48	-	0.83	70	63.65	25,460.00
3	Glllogoc	119	106.54	2	2.78	117	103.76	41,515.98
4	Gjilan	163	266.26	1	1.27	162	264.99	105,996.00
5	Dragash	12	6.11	1	0.79	11	5.32	2,128.00
6	Istog	242	325.81	4	3.50	238	322.31	128,924.00
7	Kaçanik	34	30.69	-	0.09	34	30.60	12,240.00
8	Klinë	81	212.04	5	100.83	76	111.21	44,484.00
9	F. Kosovë	22	51.27	-	-	22	51.27	20,508.00
10	Kamenicë	117	109.88	1	1.57	116	108.31	43,324.00

11	Mitrovicë	71	61.42	-	0.61	71	60.81	24,324.00
12	Leposaviq	50	53.22	1	5.19	49	48.03	19,212.00
13	Lipjan	70	99.22	2	6.65	68	92.57	37,028.00
14	Novo bërd	61	77.67	1	4.40	60	73.27	29,308.00
15	Obiliq	57	50.01	-	0.21	57	49.80	19,920.00
16	Rahovec	108	74.09	3	1.32	105	72.77	29,108.00
17	Pejë	159	174.61	4	6.33	155	168.28	67,312.00
18	Podujevë	320	410.37	14	27.84	306	382.53	153,012.00
19	Prishtinë	340	552.27	4	6.72	336	545.55	218,220.00
20	Prizren	122	105.02	6	8.82	116	96.20	38,480.00
21	Skënderaj	374	359.38	6	9.92	368	349.46	139,784.00
22	Shtime	52	93.03	1	1.21	51	91.82	36,728.00
23	Shtërpce	34	24.02	-	1.47	34	22.55	9,020.00
24	Suharekë	146	180.93	2	7.04	144	173.89	69,556.00
25	Ferizaj	153	168.31	-	1.60	153	166.71	66,691.98
26	Viti	115	121.68	-	1.73	115	119.95	47,980.00
27	Vushtrri	187	186.18	2	2.90	185	183.28	73,312.00
28	Z.Potok	8	6.68	-	-	8	6.68	2,672.00
29	Zveçan	3	3.33	-	-	3	3.33	1,332.00
30	Malishevë	103	206.07	2	6.73	101	199.34	79,736.00
31	Junik	9	38.57	-	-	9	38.57	15,428.00
32	Mamushë	13	12.55	1	1.60	12	10.95	4,380.00
33	H.Elezit	10	6.98	2	1.90	8	5.08	2,032.00
34	Graçanicë	46	43.23	2	2.36	44	40.87	16,348.00
35	Ranillukë	4	2.44	-	-	4	2.44	976.00
36	Partesh	4	2.67	-	-	4	2.67	1,068.00
37	Kllokot	8	13.14	-	0.56	8	12.58	5,032.00
38	M.Veriut	1	0.55	-	0.05	1	0.50	200.00
	TOTALI	3,557	4,364.33	69	222.35	3,488	4,141.98	1,656,811.96

Tabela 78: Numri i aplikuesve, përfituesve, të refuzuarve dhe sipërfaqja e subvencionuar sipas komunave
- Përmishte ekzistuese 2019

Pagesat Direkte - Mjedër / kg

Pagesat Direkte për mjedër/kg kanë filluar të subvencionohen për herë të parë në vitin 2019-të. Edhe pse kanë aplikuar 967 fermerë, vetëm 646 fermerë janë shpallur përfitues për shkak se shumica prej tyre nuk kanë plotësuar kriterin minimal prej 1500 kg të mjedrës së dorëzuar në pikat grumbulluese. Janë subvencionuar gjithsej 898,557.91 kg mjedër.

Në tabelën në vijim janë të paraqitura të dhënat, detajet sipas komunave për Pagesa Direkte - Mjedër/kg 2019

Nr	Komuna	Nr. Aplikuesve	Sipërfaqja e aplikuar / ha	Nr.fermerëve të refuzuar	Sipërfaqja e refuzuar/ha	Nr. Përfituesve	Sasia e subvencionuar / Kg	Shuma
1	Deçan	4	1.84	4		-	-	-
2	Gjakovë	3	5.62	1		2	4,190.49	335.23
3	Glllogoc	11	4.40	3		8	1,975.50	158.04
4	Gjilan	13	12.02	1		12	5,328.40	426.23
5	Dragash	21	6.77	4		17	30,256.41	2,420.50
6	Istog	7	6.52	1		6	4,076.96	326.14
7	Kaçanik	16	8.08	7		9	6,892.15	551.37
8	Klinë	-	-	-		-	-	-
9	Fushë Kosovë	6	9.52	1		5	9,578.40	766.26
10	Kamenicë	12	12.10	4		8	0.01	-
11	Mitrovicë	2	3.96	1		1	-	-
12	Leposaviq	10	9.78	1		9	7,103.70	568.29
13	Lipjan	18	12.06	1		17	24,356.66	1,948.50
14	Novo bërd	17	12.61	7		10	9,900.50	792.04
15	Obiliq	19	13.33	19		-	-	-
16	Rahovec	4	1.23	4		-	-	-
17	Pejë	8	7.70	1		7	10,947.26	875.76
18	Podujevë	414	271.88	137		277	399,470.02	31,957.35
19	Prishtinë	43	46.88	13		30	59,155.09	4,732.33
20	Prizren	41	17.64	12		29	66,499.04	5,319.91
21	Skënderaj	26	19.80	26		-	-	-
22	Shtime	12	5.80	4		8	1,718.30	137.45
23	Shtërpce	124	51.36	56		68	185,255.54	14,820.37
24	Suharekë	12	9.30	3		9	6,963.79	557.09
25	Ferizaj	75	58.43	27		48	52,165.12	4,173.20
26	Viti	8	3.22	2		6	-	-
27	Vushtrri	9	11.83	9		-	-	-
28	Zubin Potok	1	0.53	1		-	-	-
29	Zveçan	1	1.25	1		-	-	-
30	Malishevë	7	4.56	2		5	3,032.15	242.56
31	Junik	1	4.98	-		1	-	-
32	Mamushë	-	-	-		-	-	-
33	Hani i Elezit	8	3.28	3		5	5,253.00	420.24
34	Graçanicë	12	3.66	7		5	4,428.60	354.28
35	Ranillukë	1	0.35	1		-	-	-
36	Partesh	-	-	-		-	-	-
37	Kllokot	1	0.60	1		-	-	-
38	Mitr. Veriut	-	-	-		-	-	-

TOTALI	967	642.89		384.02	646	898,557.91	71,883.93
---------------	------------	---------------	--	---------------	------------	-------------------	------------------

Tabela 79: Numri i aplikuesve, përfituesve, të refuzuarve dhe sipërfaqja e subvencionuar sipas komunave – Mjedër /kg 2019

Pagesat Direkte – Vreshtari

Pagesat Direkte për vreshtari kanë vazhduar edhe në vitin 2019-të. Për Pagesa Direkte - vreshta kanë aplikuar gjithsej 2939 fermerë me gjithsej 3,033.29 ha vreshtë. Kontrolla në teren është kryer në masën 40 % të aplikuesve. Sipërfaqja e përgjithshme e subvencionuar ka qenë 2,988.81 ha në shumën totale prej 2,988,810.00 Euro.

Në tabelën në vijim janë të paraqitura të dhënat detajet sipas komunave për Pagesa Direkte – Vreshta ekzistuese 2018

Nr	Komuna	Nr. Aplikuesve	Sipërfaqja e aplikuar / ha	Nr.fermereve te refuzuar	Sipërfaqja e refuzuar/ha	Nr. Përfituesve	Sipërfaqja e subvencionuar / ha	Shuma
1	Deçan	6	7.68	-	-	6	7.68	7,680.00
2	Gjakovë	78	46.54	-	0.17	78	46.37	46,370.00
6	Istog	2	10.64	-	0.31	2	10.33	10,330.00
8	Klinë	3	1.66	-	0.36	3	1.30	1,300.00
9	F. Kosovë	1	0.83	-	-	1	0.83	830.00
10	Kamenicë	1	0.26	-	-	1	0.26	260.00
12	Leposaviq	2	12.77	-	2.52	2	10.25	10,250.00
13	Lipjan	15	4.59	1	0.30	14	4.29	4,290.00
16	Rahovec	1,930	2,321.50	16	20.39	1,914	2,301.11	2,301,110.00
17	Pejë	6	9.27	-	0.30	6	8.97	8,970.00
19	Prishtinë	1	0.50	-	0.50	1	-	-
20	Prizren	290	130.00	8	4.19	282	125.81	125,810.00
21	Skënderaj	2	0.67	-	-	2	0.67	670.00
24	Suharekë	475	435.92	12	13.93	463	421.99	421,990.00
27	Vushtrri	1	1.13	-	-	1	1.13	1,130.00
30	Malishevë	90	36.27	-	0.46	90	35.81	35,810.00
32	Mamushë	28	10.45	-	-	28	10.45	10,450.00
33	H. Elezit	6	1.32	-	-	6	1.32	1,320.00
34	Graçanicë	2	1.29	1	1.05	1	0.24	240.00
	TOTALI	2,939	3,033.29	38	44.48	2,901	2,988.81	2,988,810.00

Tabela 80: Numri i aplikuesve, përfituesve, të refuzuarve dhe sipërfaqja e subvencionuar sipas komunave – Vreshta ekzistuese 2018

Pagesat Direkte - Bujqësi Organike

Pagesat Direkte për Bujqësi Organike kanë shënuar rritje edhe në vitin 2019-të. Ka pasur një interesim më të madh të aplikuesve për kultivimin e këtyre kulturave. Numri i aplikuesve është më i vogël se në vitin 2018-të, ndërsa sipërfaqja e subvencionuar është shumë më e madhe. Përderisa në vitin 2018-të kemi pasur 337.46 ha të mbjellura me bimë organike në vitin 2019-të janë subvencionuar gjithsej 1,049.80 ha. Në këtë rritje të sipërfaqes ka ndikuar sidomos kultura e kungullit organik.

Në tabelën në vijim janë të paraqitura të dhënat detajet sipas komunave për Pagesa Direkte - Bujqësi organike 2019:

Nr	Komuna	Nr. Aplikuesve	Sipërfaqja e aplikuar/ ha	Nr.fermerëve të refuzuar	Sipërfaqja e refuzuar/ha	Nr. Përfituesve	Sipërfaqja e subvencionuar / ha	Shuma
1	Deçan	1	126.37	-	33.00	1	93.37	46,685.00
2	Istog	11	311.97	-	2.37	11	309.60	154,800.00
3	F. Kosovë	1	2.34	-	-	1	2.34	1,170.00
4	Lipjan	1	1.02	1	1.02	-	-	-
5	Novo Bërd	1	1.19	-	-	1	1.19	595.00
6	Obiliq	1	3.80	-	-	1	3.80	1,900.00
7	Rahovec	1	4.29	-	-	1	4.29	2,145.00
8	Pejë	3	360.62	-	-	3	360.62	180,310.00
9	Prishtinë	2	8.67	-	0.50	2	8.17	4,085.00
10	Prizren	1	18.50	-	0.12	1	18.38	9,190.00
11	Ferizaj	2	237.09	-	-	2	237.09	118,545.00
12	Malishevë	2	12.95	-	2.00	2	10.95	5,475.00
	TOTALI	27	1,088.81	1	39.01	26	1,049.80	524,900.00

Tabela 81: Numri i aplikuesve, përfituesve, të refuzuarve dhe sipërfaqja e subvencionuar sipas komunave - bujqësi organike 2019

Pagesat Direkte për Blegtori - Lopë Qumështore

Pagesat Direkte për krerë të kafshëve - lopë qumështore dhe buallica kanë vazhduar edhe në vitin 2019-të. Kanë aplikuar gjithsej 6775 fermerë me gjithsej 65,524 krerë të lopëve qumështore, si dhe 6 fermerë kanë aplikuar për PD-Buallica me gjithsej 256 krerë. Krahasuar me vitin 2018-të kemi rënie të fermerëve aplikues për PD-Lopë qumështore për 820 fermerë, ndërsa numri i krerëve të kafshëve të subvencionuara është zvogëluar për 5333 krerë.

Në tabelën në vazhdim janë të paraqitura të dhënat detajet për secilën komunë për Pagesa Direkte - Lopë Qumështore 2019

Nr	Komuna	Nr. Aplikuesve	Nr.krerëve të aplikuar	Nr.fermerëve të refuzuar	Nr.krerëve të refuzuar	Nr. Përfituesve	Nr.krerëve të subvencionuar	Shuma
1	Deçan	284	2,477	12	155	272	2,322	162,540.00
2	Gjakovë	427	3,842	6	127	421	3,715	260,050.00
3	Glllogoc	152	1,261	8	71	144	1,190	83,300.00
4	Gjilan	249	2,785	-	57	249	2,728	190,960.00
5	Dragash	173	1,856	3	69	170	1,787	125,090.00
6	Istog	570	5,807	7	162	563	5,645	395,150.00
7	Kaçanik	173	1,668	1	32	172	1,636	114,520.00
8	Klinë	257	2,334	16	184	241	2,150	150,500.00
9	Fushë Kosovë	51	507	1	43	50	464	32,480.00
10	Kamenicë	289	3,134	6	152	283	2,982	208,740.00
11	Mitrovicë	231	2,390	12	154	219	2,236	156,520.00
12	Leposaviq	49	466	1	15	48	451	31,570.00
13	Lipjan	194	2,002	8	125	186	1,877	131,390.00
14	Novo bërd	111	1,053	2	36	109	1,017	71,190.00
15	Obiliq	66	647	-	21	66	626	43,820.00
16	Rahovec	232	2,485	2	84	230	2,401	168,070.00
17	Pejë	588	6,259	9	287	579	5,972	418,040.00
18	Podujevë	397	3,705	28	334	369	3,371	235,970.00
19	Prishtinë	237	2,466	6	98	231	2,368	165,760.00
20	Prizren	181	1,747	5	105	176	1,642	114,940.00
21	Skënderaj	391	3,192	3	114	388	3,078	215,460.00
22	Shtime	57	426	1	23	56	403	28,210.00
23	Shtërpce	26	266	-	3	26	263	18,410.00
24	Suharekë	192	1,566	2	34	190	1,532	107,240.00
25	Ferizaj	224	2,154	3	54	221	2,100	147,000.00
26	Viti	188	2,201	3	71	185	2,130	149,100.00
27	Vushtrri	349	3,027	10	184	339	2,843	199,010.00
28	Zubin Potok	20	148	-	0	20	148	10,360.00
29	Zveçan	15	135	-	8	15	127	8,890.00
30	Malishevë	294	2,558	11	194	283	2,364	165,480.00
31	Junik	17	117	-	0	17	117	8,190.00
32	Mamushë	12	161	1	19	11	142	9,940.00
33	Hani i Elezit	43	383	1	20	42	363	25,410.00
34	Graçanicë	21	192	1	7	20	185	12,950.00
35	Ranillukë	9	57	-	2	9	55	3,850.00
36	Partesh	1	5	-	0	1	5	350.00
37	Kllokot	5	45	-	2	5	43	3,010.00
38	Mitr. e Veriut	-	0	-	0	-	0	-

	TOTALI	6,775	65,524	169	3,046	6,606	62,478	4,373,460.00
--	---------------	--------------	---------------	------------	--------------	--------------	---------------	---------------------

*Tabela 82: Numri i aplikuesve, përfituesve, të refuzuarve dhe krerët e subvencionuar sipas komunave –
lopë qumështore 2019*

Pagesat Direkte për Blegtori - Buallica

Nr	Komuna	Nr. Aplikuesve	Nr.krerëve të aplikuar	Nr.fermerëve të refuzuar	Nr.krerëve të refuzuar	Nr. Përfituesve	Nr.krerëve të subvencionuar	Shuma
1	Vushtrri	2	20	0	0	2	20	1,400.00
2	Rahovec	1	6	0	0	1	6	420.00
3	Skenderaj	2	228	0	0	2	228	15,960.00
4	Ferizaj	1	2	0	0	1	2	140.00
	TOTALI	6	256	-	-	6	256	17,920.00

*Tabela 83: Numri i aplikuesve, përfituesve, të refuzuarve dhe krerët e subvencionuar sipas komunave –
Buallica 2019*

Pagesat Direkte për kafshë të imta - Dele dhe Dhi

Mbështetja e fermerëve që mbarështojnë kafshë të imta është duke vazhduar vit pas viti.

Numri i fermerëve që aplikojnë për pagesa direkte për kafshë të imta pothuajse është i njëjtë nga viti në vit e gjithashtu edhe numri i krerëve të kafshëve.

Për Pagesa Direkte - Dele kanë aplikuar gjithsej 1,133 fermerë me 154,769 krerë dele, ndërsa pas përfundimit të kontrollit në teren dhe procedurave tjera administrative, kanë përfituar 1,109 fermerë me gjithsej 145,381 krerë të kafshëve në shumën totale të pagesës prej 2,180,715.00 €

Sa i përket Pagesave Direkte për Dhi, në vitin 2019-të kemi pasur 247 aplikues me gjithsej 16,296 krerë. Përfitues janë 246 fermerë me gjithsej 15,387 krerë të kafshëve. Shuma totale e paguar është 230,805.00 €.

Në tabelën në vijim janë të paraqitura të dhënat për Pagesa Direkte - Dele sipas komunave

Nr	Komuna	Nr. Aplikuesve	Sipërfaqja e aplikuar / ha	Nr.fermerëve të refuzuar	Sipërfaqja e refuzuar/ha	Nr. Përfituesve	Sipërfaqja e subvencionuar / ha	Shuma
1	Deçan	19	1,815	1	211	18	1,604	24,060.00
2	Gjakovë	45	7,423	1	324	44	7,099	106,485.00
3	Glllogoc	37	4,262	-	11	37	4,251	63,765.00
4	Gjilan	43	5,285	1	215	42	5,070	76,050.00
5	Dragash	65	11,479	1	554	64	10,925	163,875.00
6	Istog	77	10,193	1	495	76	9,698	145,470.00
7	Kaçanik	16	2,460	-	141	16	2,319	34,785.00
8	Klinë	18	1,966	-	49	18	1,917	28,755.00
9	F. Kosovë	2	933	-	13	2	920	13,800.00

10	Kamenicë	39	3,930	-	40	39	3,890	58,350.00
11	Mitrovicë	37	3,192	-	163	37	3,029	45,435.00
12	Leposaviq	33	1,772	1	213	32	1,559	23,385.00
13	Lipjan	28	3,605	2	488	26	3,117	46,755.00
14	Novo bërd	31	2,166	-	33	31	2,133	31,995.00
15	Obiliq	9	812	1	33	8	779	11,685.00
16	Rahovec	43	7,960	-	191	43	7,769	116,535.00
17	Pejë	78	8,493	1	382	77	8,111	121,665.00
18	Podujevë	55	6,211	1	195	54	6,016	90,240.00
19	Prishtinë	32	3,330	3	276	29	3,054	45,810.00
20	Prizren	112	20,421	3	1,813	109	18,608	279,120.00
21	Skënderaj	34	4,236	1	674	33	3,562	53,430.00
22	Shtime	12	1,233	1	75	11	1,158	17,370.00
23	Shtërpce	21	2,481	-	108	21	2,373	35,595.00
24	Suharekë	32	3,522	-	277	32	3,245	48,675.00
25	Ferizaj	42	8,668	1	649	41	8,019	120,285.00
26	Viti	54	12,994	1	791	53	12,203	183,045.00
27	Vushtrri	27	2,993	-	171	27	2,822	42,330.00
28	Z. Potok	10	631	-	0	10	631	9,465.00
29	Zveçan	9	579	-	5	9	574	8,610.00
30	Malishevë	38	5,651	2	479	36	5,172	77,580.00
31	Junik	8	955	-	32	8	923	13,845.00
32	Mamushë	2	195	-	49	2	146	2,190.00
33	H. Elezit	8	1,713	1	236	7	1,477	22,155.00
34	Graçanicë	5	310	-	0	5	310	4,650.00
35	Ranillukë	10	593	-	0	10	593	8,895.00
36	Partesh	2	307	-	2	2	305	4,575.00
37	Klllokot	-	0	-	0	-	0	-
38	Mitr. Veriut	-	0	-	0	-	0	-
	TOTALI	1,133	154,769	24	9,388	1,109	145,381	2,180,715.00

Tabela 84: Numri i aplikuesve, përfituesve, të refuzuarve dhe krerët e subvencionuar sipas komunave – Dele 2019

Në tabelën në vijim janë të paraqitura të dhënat për Pagesa Direkte - Dhi sipas komunave

Nr	Komuna	Nr. Aplikuesve	Nr.krereve te aplikuar	Nr.fermervete te refuzuar	Nr.krereve te refuzuar	Nr. Përfituesve	Nr.krereve te subvencionuar	Shuma
1	Deçan	2	246	-	0	2	246	3,690.00
2	Gjakovë	3	308	-	3	3	305	4,575.00
3	Glllogoc	6	434	-	2	6	432	6,480.00
4	Gjilan	19	1,699	-	16	19	1,683	25,245.00

5	Dragash	3	113	-	0	3	113	1,695.00
6	Istog	19	1,098	-	74	19	1,024	15,360.00
7	Kaçanik	4	227	-	17	4	210	3,150.00
8	Klinë	15	1,351	-	49	15	1,302	19,530.00
9	Fushë Kosovë	-	0	-	0	-	0	-
10	Kamenicë	10	399	1	89	9	310	4,650.00
11	Mitrovicë	6	430	-	24	6	406	6,090.00
12	Leposaviq	-	0	-	0	-	0	-
13	Lipjan	4	435	-	41	4	394	5,910.00
14	Novo bërd	20	588	-	0	20	588	8,820.00
15	Obiliq	2	100	-	4	2	96	1,440.00
16	Rahovec	7	599	-	16	7	583	8,745.00
17	Pejë	8	418	-	0	8	418	6,270.00
18	Podujevë	8	321	-	10	8	311	4,665.00
19	Prishtinë	11	799	-	14	11	785	11,775.00
20	Prizren	24	1,531	-	163	24	1,368	20,520.00
21	Skënderaj	9	730	-	80	9	650	9,750.00
22	Shtime	5	340	-	2	5	338	5,070.00
23	Shtërpce	5	495	-	3	5	492	7,380.00
24	Suharekë	12	752	-	32	12	720	10,800.00
25	Ferizaj	5	310	-	13	5	297	4,455.00
26	Viti	18	1,170	-	61	18	1,109	16,635.00
27	Vushtrri	6	265	-	57	6	208	3,120.00
28	Zubin Potok	1	65	-	0	1	65	975.00
29	Zveçan	2	51	-	0	2	51	765.00
30	Malishevë	9	934	-	139	9	795	11,925.00
31	Junik	-	0	-	0	-	0	-
32	Mamushë	-	0	-	0	-	0	-
33	Hani i Elezit	-	0	-	0	-	0	-
34	Graçanicë	2	40	-	0	2	40	600.00
35	Ranillukë	-	0	-	0	-	0	-
36	Partesh	2	48	-	0	2	48	720.00
37	Klllokot	-	0	-	0	-	0	-
38	Mitr. Veriut	-	0	-	0	-	0	-
	TOTALI	247	16,296	1	909	246	15,387	230,805.00

Tabela 85: Numri i aplikuesve, përfituesve, të refuzuarve dhe krerët e subvencionuar sipas komunave – Dhi 2019

Pagesat Direkte - Bletë

Sektori i bletarisë ka shënuar një rritje të madhe prej viti në vit sa i përket numrit të bletarëve dhe gjithashtu edhe numrit të koshereve.

Për Pagesa Direkte - Bletë kanë aplikuar gjithsej 3411 fermerë me gjithsej 220252 koshere.

Numri i fermerëve bletar përfitues të Pagesave Direkte është 3238 fermerë me gjithsej 204730 koshere të bletëve. Krahasuar me vitin 2018-të numri i fermerëve përfitues është rritur për 474 fermerë, ndërsa numri i koshereve të subvencionuara është rritur për 39991 koshere.

Te kjo masë e subvencionimit kemi pasur një tentim të madh të mashtrimit nga ana e fermerëve, janë refuzuar gjithsej 173 fermerë, ndërsa numri i koshereve të refuzuara është 15522 koshere.

Në tabelën në vijim janë të paraqitura të dhënat për Pagesa Direkte - Bletë sipas komunave

Nr	Komuna	Nr. Aplikuesve	Nr.koshereve të aplikuar	Nr.ferme rëve të refuzuar	Nr.koshereve të refuzuara	Nr. Përfituesve	Nr.koshereve të subvencionuara	Shuma
1	Deçan	94	6,017	5	420	89	5,597	83,955.00
2	Gjakovë	178	11,959	-	160	178	11,799	176,985.00
3	Gllugoc	97	5,933	1	80	96	5,853	87,795.00
4	Gjilan	123	7,157	7	605	116	6,552	98,280.00
5	Dragash	50	3,053	-	59	50	2,994	44,910.00
6	Istog	190	11,682	21	1,282	169	10,400	156,000.00
7	Kaçanik	56	2,868	1	50	55	2,818	42,270.00
8	Klinë	95	5,654	5	346	90	5,308	79,620.00
9	Fushë Kosovë	36	2,567	1	62	35	2,505	37,575.00
10	Kamenicë	117	7,787	2	639	115	7,148	107,220.00
11	Mitrovicë	122	8,454	4	406	118	8,048	120,720.00
12	Leposaviq	93	5,805	-	263	93	5,542	83,130.00
13	Lipjan	88	5,758	10	594	78	5,164	77,460.00
14	Novo bërd	43	2,460	3	127	40	2,333	34,995.00
15	Obiliq	52	3,244	1	120	51	3,124	46,860.00
16	Rahovec	94	6,346	1	345	93	6,001	90,015.00
17	Pejë	191	12,894	18	1,298	173	11,596	173,940.00
18	Podujevë	192	11,543	22	2,263	170	9,280	139,200.00
19	Prishtinë	221	14,669	6	759	215	13,910	208,650.00
20	Prizren	119	7,788	6	654	113	7,134	107,010.00
21	Skënderaj	250	15,932	20	1,448	230	14,484	217,260.00
22	Shtime	53	3,584	3	225	50	3,359	50,385.00
23	Shtërpce	45	2,785	2	91	43	2,694	40,410.00
24	Suharekë	143	10,322	4	678	139	9,644	144,660.00
25	Ferizaj	128	7,972	11	642	117	7,330	109,950.00
26	Viti	104	6,290	2	288	102	6,002	90,030.00
27	Vushtrri	166	12,079	9	870	157	11,209	168,135.00
28	Zubin Potok	31	2,218	-	0	31	2,218	33,270.00

29	Zveçan	21	1,190	1	58	20	1,132	16,980.00
30	Malishevë	102	6,655	5	558	97	6,097	91,455.00
31	Junik	12	958	1	33	11	925	13,875.00
32	Mamushë	2	275	-	2	2	273	4,095.00
33	Hani i Elezit	20	1,510	1	84	19	1,426	21,390.00
34	Graçanicë	38	1,991	-	2	38	1,989	29,835.00
35	Ranillukë	19	1,097	-	9	19	1,088	16,320.00
36	Partesh	12	922	-	2	12	920	13,800.00
37	Kllokot	6	403	-	0	6	403	6,045.00
38	Mitr. Veriut	8	431	-	0	8	431	6,465.00
	TOTALI	3,411	220,252	173	15,522	3,238	204,730	3,070,950.00

Tabela 86: Numri i aplikuesve, përfituesve, të refuzuarve dhe kosheret e subvencionuara –Bletë 2019

Pagesat Direkte – Thëllëza

Sa i përket Pagesave Direkte për Thëllëza ka një numër të vogël të fermerëve që merren me këtë veprimtari dhe gjithashtu edhe numri i Thëllëzave të subvencionuara është i vogël. Kanë aplikuar gjithsej 13 fermerë me gjithsej 40,510 thëllëza.

Pas kontrollës në teren kanë përfituar 9 fermerë me gjithsej 28,088 thëllëza, në shumën totale prej 14,044.00 €.

Në tabelën në vijim janë të paraqitura të dhënat për Pagesa Direkte – Thëllëza sipas komunave

Nr	Komuna	Nr. Aplikuesve	Nr.thëllëzave në aplikim	Nr.fermerëve të refuzuar	Nr.thëllëzave të refuzuara	Nr. Përfituesve	Nr.thëllëzave të subvencionuara	Shuma
1	Glllogoc	1	22,000	-	5,000	1	17,000	8,500.00
2	Dragash	3	2,460	-	90	3	2,370	1,185.00
3	F.Kosovë	1	900	1	900	-	0	-
4	Mitrovicë	1	3,100	-	100	1	3,000	1,500.00
5	Pejë	1	950	1	950	-	0	-
6	Prishtinë	1	1,000	-	0	1	1,000	500.00
7	Prizren	2	1,400	-	82	2	1,318	659.00
8	Skënderaj	3	8,700	2	5,300	1	3,400	1,700.00
	TOTALI	13	40,510	4	12,422	9	28,088	14,044.00

Tabela 87: Numri i aplikuesve, përfituesve, të refuzuarve dhe krerët e subvencionuara –Thëllëza 2019

Pagesat Direkte – Material fidanor

Pagesat Direkte për material fidanor kanë vazhduar edhe në vitin 2019-të. Numri i subjekteve juridike që kanë aplikuar në këtë sektorë është 15 me gjithsej 477,844 fidane të prodhuara. Në

kuadër të këtij sektori janë edhe fidanet e rrushit. Kanë përfituar 12 subjekte juridike në shumën totale prej 69,600.00 €. Krahasuar me vitin 2018-të kemi rënie të numrit të fidaneve të subvencionuara për 48,030 fidane.

Në tabelën në vijim janë të paraqitura të dhënat për Pagesa Direkte - Material fidanor sipas komunave

Nr	Komuna	Nr. Aplikuesve	Nr.Fidaneve të aplikuar	Nr.fermerëve të refuzuar	Nr.Fidaneve të refuzuara	Nr. Përfituesve	Nr.Fidaneve të subvencionuara	Shuma
1	Deçan	1	36,050	-	-	1	36,050	7,210.00
2	Gjakovë	2	73,000	-	-	2	73,000	14,600.00
3	Istog	1	21,500	-	-	1	21,500	4,300.00
4	Klinë	2	81,750	1	31,750	1	50,000	10,000.00
5	Kamenicë	4	89,100	2	9,660	2	79,440	12,938.00
6	Suharekë	1	24,500	-	-	1	24,500	4,900.00
7	Ferizaj	1	5,944	-	134	1	5,810	1,162.00
8	Deçan	1	36,050	-	-	1	36,050	7,210.00
9	Rahovec	2	146,000	0	1,100	2	144,900	14,490.00
	TOTALI	15	477,844	3	62,884	12	435,200	69,600.00

Tabela 88: Numri i aplikuesve, përfituesve, të refuzuarve dhe numri i fidanëve të subvencionuar sipas komunave, 2019

Pagesat Direkte - Pula vojse

Fermerët që merren me shpezëtari janë subvencionuar edhe në vitin 2019-të. Subvencionimi është bërë për të gjithë fermerët që kanë pasur minimum 2000 pula vojse në prodhimtari aktive.

Kanë aplikuar 85 fermerë me gjithsej 1,258,236 krerë të pulave vojse. Pas përfundimit të kontrollit në teren dhe procedurave tjera administrative, kanë përfituar 82 fermerë - subjekte juridike në shumën totale prej 537,496.60 €

Në tabelën në vijim janë të paraqitura të dhënat për Pagesa Direkte - Pula vojse sipas komunave

Nr	Komuna	Nr. Aplikuesve	Nr.krerëve të aplikuar	Nr.fermerëve të refuzuar	Nr.krerëve të refuzuar	Nr. Përfituesve	Nr.krerëve të subvencionuar	Shuma
1	Deçan	1	5,000	0	50	1	4,950	2,475.00
2	Gjakovë	11	346,150	0	2,520	11	343,630	146,687.00
3	Glllogoc	2	22,000	0	100	2	21,900	10,360.00
4	Gjilan	4	40,300	0	429	4	39,871	18,966.10
5	Dragash	2	6,900	1	2,400	1	4,500	2,250.00
6	Istog	1	19,000	0	0	1	19,000	8,600.00

7	Klinë	1	6,500	0	0	1	6,500	3,250.00
8	F. Kosovë	2	8,492	0	0	2	8,492	4,246.00
9	Mitrovicë	1	58,000	0	39,000	1	19,000	13,800.00
10	Lipjan	1	9,500	0	0	1	9,500	4,750.00
11	Rahovec	7	75,200	1	13,520	6	61,680	29,540.00
12	Pejë	7	95,844	0	160	7	95,684	42,753.60
13	Podujevë	10	194,300	1	6,608	9	187,692	83,876.80
14	Prishtinë	9	72,400	0	3,923	9	68,477	32,985.60
15	Prizren	6	32,000	0	3,127	6	28,873	14,936.50
16	Skënderaj	1	43,000	0	2,000	1	41,000	17,400.00
17	Shtime	3	19,500	0	50	3	19,450	9,625.00
18	Suharekë	3	60,500	0	900	3	59,600	26,345.00
19	Ferizaj	7	79,650	0	1,340	7	78,310	35,790.00
20	Viti	3	14,900	0	80	3	14,820	7,410.00
21	Vushtrri	1	40,000	0	0	1	40,000	17,000.00
22	Z. Potok	1	5,200	0	0	1	5,200	2,600.00
23	Malishevë	1	3,900	0	200	1	3,700	1,850.00
	TOTALI	85	1,258,236	3	76,407	82	1,181,829	537,496.60

Tabela 89: Numri i aplikuesve, përfituesve, të refuzuarve dhe numri i pulave të subvencionuara sipas komunave, 2019

Pagesat Direkte - Dosa

Pagesat Direkte për Dosa në prodhimtari aktive nuk kanë shënuar ndonjë rritje krahasuar me vitin 2018-të. Kemi vetëm 6 aplikues më shumë dhe 39 krerë dosa më shumë se në vitin 2018.

Në tabelën në vijim janë të paraqitura të dhënat për Pagesa Direkte - Dosa sipas komunave

Nr	Komuna	Nr. Aplikuesve	Nr.dosave të aplikuar	Nr.fermerëve të refuzuar	Nr.dosave të refuzuar	Nr. Përfituesve	Nr.dosave të subvencionuar	Shuma
1	Gjakovë	8	28	-	2	8	26	520.00
2	Gjilan	15	100	2	56	13	44	880.00
3	Istog	3	35	1	33	2	2	40.00
4	Klinë	32	166	1	8	31	158	3,160.00

5	Leposaviq	10	201	-	0	10	201	4,020.00
6	Lipjan	1	8	-	0	1	8	160.00
7	Novo Bërd	29	128	1	6	28	122	2,440.00
8	Obiliq	6	31	-	0	6	31	620.00
9	Pejë	3	29	-	0	3	29	580.00
10	Shtërpce	2	50	-	0	2	50	1,000.00
11	Viti	2	68	-	0	2	68	1,360.00
12	Vushtrri	9	113	-	11	9	102	2,040.00
13	Z.Potok	2	19	-	0	2	19	380.00
14	Zveçan	8	81	-	1	8	80	1,600.00
15	Graçanicë	19	194	-	12	19	182	3,640.00
16	Ranillukë	10	27	-	0	10	27	540.00
17	Partesh	35	117	-	3	35	114	2,280.00
18	Klllokot	21	185	-	46	20	133	2,660.00
19	Mitr.Veriut	1	9	-	0	1	9	180.00
	TOTALI	216	1,589	5	178	210	1,405	28,100.00

Tabela 90: Numri i aplikuesve, përfituesve, të refuzuarve dhe numri i dosave të subvencionuara sipas komunave, 2019

Pagesat Direkte - Verë e prodhuar dhe deklaruar zyrtarisht

Pagesat Direkte për verë të prodhuar dhe deklaruar zyrtarisht janë përkrahur edhe në vitin 2019-të. Numri i kompanive aplikuesë është gjithsej 15 kompani me një sasi prej 11,167,417.05 litra verë. Pas kontrollit në teren dhe kontrollit administrativ, janë subvencionuar gjithsej 14 kompani me 9,734,385.10 litra verë. Shuma totale e paguar për sasinë e verës së prodhuar ishte 389,375.38 €

Nr	Komuna	Nr. Aplikuesve	Sasia e aplikuar / litër	Nr.fermerëve të refuzuar	Sasia e refuzuar/litër	Nr. Përfituesve	Sasia subvencionuar / litër	Shuma
1	Rahovec	14	11,160,917.05	-	1,433,031.95	14	9,727,885.10	389,115.38
2	Prizren	1	6,500.00	-	-	1	6,500.00	260.00
	TOTALI	15	11,167,417.05	-	1,433,031.95	15	9,734,385.10	389,375.38

Tabela 91: Numri i përfituesve dhe pagesa sipas komunave, Verë e prodhuar dhe deklaruar zyrtarisht, 2019

Pagesat Direkte - Qumësht sipas cilësisë gjashtëmujori i parë 2019

Subvencionimi i fermerëve për Pagesa Direkte - Qumësht sipas cilësisë është bërë sipas dy gjashtëmujorëve të vitit kalendarik. Pra është aplikuar dy herë gjatë vitit 2019-të. Në gjashtëmujorin e parë janë subvencionuar 19,260,291 litra qumësht në vlerë totale prej 1,044,745.60 €, ndërsa në gjashtëmujorin e dytë janë subvencionuar 19,404,189 litra qumësht në vlerë prej 996,398.97 €.

Në tabelën në vijim janë të paraqitura të dhënat për Pagesa Direkte - Qumësht sipas cilësisë sipas komunave, gjashtëmujori i parë 2019

Nr	Komuna	Nr. Aplikuesve	Sasia e qumështit të aplikuar	Nr.fermerëve të refuzuar	Sasia e qumështit të refuzuar	Nr. Përfituesve	Sasia e qumështit të subvencionuar	Shuma
1	Deçan	32	1,073,801	1	36,194	31	1,037,607	58,432.08
2	Gjakovë	86	2,508,368	1	173,537	85	2,334,831	123,177.32
3	Glllogoc	30	371,910	0	39,633	30	332,277	18,586.88
4	Gjilan	25	542,772	0	104,988	25	437,784	22,524.88
5	Dragash	35	743,989	0	95,485	35	648,504	33,905.84
6	Istog	76	2,012,531	2	91,120	74	1,921,411	102,996.96
7	Kaçanik	-	0	0	0	0	0	-
8	Klinë	45	1,358,928	0	101,715	45	1,257,213	68,053.60
9	Fushë Kosovë	23	436,604	0	86,335	23	350,269	19,207.82
10	Kamenicë	17	220,169	1	66,300	16	153,869	8,175.66
11	Mitrovicë	2	59,201	0	12,029	2	47,173	2,764.99
12	Leposaviq	-	0	0	0	0	0	-
13	Lipjan	35	947,240	0	83,013	35	864,227	49,156.62
14	Novo bërd	6	195,432	0	25,263	6	170,169	8,377.22
15	Obiliq	13	250,437	1	79,827	12	170,610	8,267.64
16	Rahovec	72	1,989,647	2	342,360	70	1,647,287	85,154.52
17	Pejë	90	2,945,573	2	153,397	88	2,792,176	161,049.12
18	Podujevë	38	519,244	2	116,166	36	403,078	22,715.92
19	Prishtinë	19	414,361	2	84,559	17	329,802	18,523.12
20	Prizren	17	581,870	1	124,123	16	457,747	22,209.58
21	Skënderaj	30	809,841	0	63,259	30	746,582	42,283.81
22	Shtime	8	152,125	0	24,398	8	127,727	7,615.42
23	Shtërpce	-	0	0	0	0	0	-
24	Suharekë	31	371,722	0	56,513	31	315,210	15,172.02
25	Ferizaj	20	658,327	1	134,728	19	523,599	27,479.11
26	Viti	25	571,351	0	201,767	25	369,584	19,512.12
27	Vushtrri	69	1,095,664	1	133,996	68	961,668	54,666.12
28	Zubin Potok	-	0	0	0	0	0	-
29	Zveçan	-	0	0	0	0	0	-

30	Malishevë	39	945,851	1	188,574	38	757,277	38,580.58
31	Junik	-	0	0	0	0	0	-
32	Mamushë	2	73,358	1	57,736	1	15,622	937.31
33	Hani i Elezit	-	0	0	0	0	0	-
34	Graçanicë	2	86,989	0	0	2	86,989	5,219.34
35	Ranillukë	-	0	0	0	0	0	-
36	Partesh	-	0	0	0	0	0	-
37	Kllokot	-	0	0	0	0	0	-
38	Mitr. e Veriut	-	0	0	0	0	0	-
	TOTALI	887	21,937,306	19	2,677,014	868	19,260,291	1,044,745.60

Tabela 92: Numri i përfituesve dhe pagesa sipas komunave, Qumësht sipas cilësisë gjashtëmujori i parë, 2019

Pagesat Direkte - Qumësht sipas cilësisë gjashtëmujori i dytë

Në tabelën në vijim janë të paraqitura të dhënat për Pagesa Direkte - Qumësht sipas cilësisë sipas komunave, gjashtëmujori i dytë 2019

Nr	Komuna	Nr. Aplikuesve	Sasia e qumështit të aplikuar	Nr.fermerëve të refuzuar	Sasia e qumështit të refuzuar	Nr. Përfituesve	Sasia e qumështit të subvencionuar	Shuma
1	Deçan	32	1,073,996	0	51,001	32	1,022,995	54,236.40
2	Gjakovë	86	2,478,388	1	289,507	85	2,188,881	111,305.02
3	Glllogoc	29	492,816	0	67,019	29	425,797	23,476.64
4	Gjilan	30	558,105	0	61,050	30	497,055	23,786.30
5	Dragash	38	730,864	1	189,435	37	541,429	24,888.40
6	Istog	85	2,235,685	3	321,665	82	1,914,020	102,328.40
7	Kaçanik	-	0	0	0	0	0	-
8	Klinë	52	1,507,083	1	178,559	51	1,328,524	68,772.94
9	F.Kosovë	22	445,775	0	41,856	22	403,919	21,649.49
10	Kamenicë	24	409,442	0	69,884	24	339,558	17,107.42
11	Mitrovicë	2	70,055	0	30,318	2	39,737	2,384.19
12	Leposaviq	-	0	0	0	0	0	-
13	Lipjan	31	877,412	0	112,076	31	765,336	41,648.34
14	N.Bërd	8	209,358	0	14,804	8	194,554	10,130.62
15	Obiliq	18	304,739	1	96,195	17	208,544	8,608.60
16	Rahovec	70	2,011,340	1	315,919	69	1,695,421	79,001.10
17	Pejë	92	2,925,618	1	191,849	91	2,733,769	143,807.94
18	Podujevë	54	702,827	1	154,399	53	548,428	29,566.40
19	Prishtinë	22	380,000	0	11,800	22	368,200	19,989.90
20	Prizren	15	606,465	1	156,737	14	449,728	20,563.42
21	Skënderaj	39	1,048,376	2	414,163	37	634,212	34,612.23

22	Shtime	7	132,060	0	25,376	7	106,684	6,183.20
23	Shtërpce	-	0	0	0	0	0	-
24	Suharekë	30	451,376	0	140,517	30	310,859	15,028.18
25	Ferizaj	18	562,868	1	96,257	17	466,611	22,412.22
26	Viti	29	557,700	4	132,547	25	425,153	22,666.52
27	Vushtrri	70	1,161,334	0	197,265	70	964,069	51,057.68
28	Z.Potok	-	0	0	0	0	0	-
29	Zveçan	-	0	0	0	0	0	-
30	Malishevë	41	831,398	1	136,545	40	694,853	34,439.68
31	Junik	-	0	0	0	0	0	-
32	Mamushë	3	99,053	0	33,216	3	65,837	3,119.80
33	H.Elezit	-	0	0	0	0	0	-
34	Graçanicë	2	85,118	0	15,101	2	70,017	3,627.94
35	Ranillukë	-	0	0	0	0	0	-
36	Partesh	-	0	0	0	0	0	-
37	Kllokot	-	-	-	-	-	-	-
38	M.Veriut	-	-	-	-	-	-	-
	TOTALI	949	22,949,249	19	3,545,060	930	19,404,189	996,398.97

Tabela 93: Numri i përfituesve dhe pagesa sipas komunave, Qumësht sipas cilësisë gjashtëmujori i dytë, 2019

Pagesat Direkte - Therrjet e Raportuara të Gjedhit, gjashtëmujori i parë 2019

Edhe për Pagesa Direkte për Therrjet e raportuara të gjedhit është aplikuar sipas gjashtëmujorëve të vitit kalendarik. Numri i kafshëve të therrura të raportuara për gjashtëmujorin e parë ka qenë 263 krerë në vlerë prej 13,150.00 €, ndërsa në gjashtëmujorin e dytë ka qenë 708 krerë në shumën prej 35,400.00 €.

Në tabelën në vijim janë të paraqitura të dhënat për Pagesa Direkte - Therrjet e raportuara të gjedhit sipas komunave, gjashtëmujori i parë 2019

Nr	Komuna	Nr. Aplikuesve	Nr.krerëve të aplikuar	Nr.fermerëve të refuzuar	Nr.krerëve të refuzuar	Nr. Përfituesve	Nr.krerëve të subvencionuar	Shuma
1	Gjakovë	2	77	0	0	2	77	3,850.00
2	Mitrovicë	1	114	0	0	1	114	5,700.00
3	Pejë	2	72	0	0	2	72	3,600.00
4	Suharekë	1	60	1	60	0	0	-
	TOTALI	6	323	0	0	5	263	13,150.00

Tabela 94: Numri i përfituesve dhe pagesa sipas komunave, Therrjet e raportuara të gjedhit, gjashtëmujori i parë, 2019

Pagesat Direkte - Therrjet e Raportuara të Gjedhit, gjashtëmujori i dytë 2019

Në tabelën në vijim janë të paraqitura të dhënat për Pagesa Direkte - Therrjet e raportuara të gjedhit sipas komunave, gjashtëmujori i dytë 2019:

Nr	Komuna	Nr. Aplikuesve	Nr.krerëve të aplikuar	Nr.fermerëve të refuzuar	Nr.krerëve të refuzuar	Nr. Përfituesve	Nr.krerëve të subvencionuar	Shuma
1	Gjakovë	2	216	0	4	2	212	10,600.00
2	Istog	1	187	0	0	1	187	9,350.00
3	Mitrovicë	1	108	0	0	1	108	5,400.00
4	Pejë	2	98	0	0	2	98	4,900.00
5	Suharekë	1	66	0	2	1	64	3,200.00
6	Malishevë	1	39	0	0	1	39	1,950.00
	TOTALI	8	714	0	6	8	708	35,400.00

Tabela 95: Numri i përfituesve dhe pagesa sipas komunave, Therrjet e raportuara të gjedhit, gjashtëmujori i dytë, 2019

Pagesat Direkte - Akuakulturë gjashtëmujori i parë 2019

Për Pagesa Direkte Akuakulturë gjithashtu është aplikuar sipas gjashtëmujorëve kalendarik. Në gjashtëmujorin e parë kanë aplikuar 4 subjekte juridike, janë subvencionuar gjithsej 203,027.66 kg peshk në vlerë prej 40,605.53 €. Ndërsa në gjashtëmujorin e dytë kanë aplikuar po ashtu 4 subjekte juridike, janë subvencionuar gjithsej 244,962.55 kg peshk në vlerë totale prej 48,992.51 €

Nr	Komuna	Nr. Aplikuesve	Sasia e peshkut të aplikuar/kg	Nr.fermerëve të refuzuar	Sasia e peshkut të refuzuar/kg	Nr. Përfituesve	Sasia e peshkut të subvencionuar/kg	Shuma
1	Istog	3	177,023.00	-	-	3	173,872.66	34,774.53
2	Prizren	1	29,155.00	-	-	1	29,155.00	5,831.00
	TOTALI	4	206,178.00	-	-	4	203,027.66	40,605.53

Tabela 96: Numri i përfituesve dhe pagesa sipas komunave, Akuakulturë, gjashtëmujori i parë, 2019

Pagesat Direkte - Akuakulturë gjashtëmujori i dytë, 2019

Nr	Komuna	Nr. Aplikuesve	Sasia e peshkut të aplikuar/kg	Nr.fermerëve të refuzuar	Sasia e peshkut të refuzuar/kg	Nr. Përfituesve	Sasia e peshkut të subvencionuar/kg	Shuma
1	Istog	3	231,537.00	-	-	3	229,502.55	45,900.51
2	Prizren	1	15,460.00	-	-	1	15,460.00	3,092.00
	TOTALI	4	246,997.00	-	-	4	244,962.55	48,992.51

Tabela 97: Numri i përfituesve dhe pagesa sipas komunave, Akuakulturë, gjashtëmujori i dytë, 2019

Përmbledhje e raportit për Pagesa Direkte 2019

Numri i fermerëve përfitues për vitin 2019-të është gjithsej 47806 ose 484 fermerë më pak se sa në vitin 2018-të, ndërsa sa i përket shumës totale të pagesës në vitin 2019-të është 30,634,923.38 € ose 1,133,873.81 € më shumë se në vitin 2018-të.

Numri i përgjithshëm i fermerëve të refuzuar ende është i lartë, janë refuzuar gjithsej 1386 fermerë ose 2.90 % e fermerëve aplikues. Numër pothuajse i njëjtë i fermerëve të refuzuar krahasuar me vitin 2018-të.

Implementimi i Programit për Pagesa Direkte në mënyrën më të mirë ende mbetet sfidë për shkak të numrit të vogël të stafit (nuk ka staf me kontrata të përhershme dhe stabile). Për shkak të ndërrimit të shpeshtë të stafit me kontrata për Shërbime të Veçanta po sjellë edhe probleme në implementim si dhe cilësia e kontrollit të aplikacioneve nuk është në nivelin e duhur.

Miratimi me vonesë i Programit për Pagesa Direkte gjithashtu po sjellë vështirësi sepse po mbetet një numër i madh i fermerëve pa u kontrolluar në teren. Ne kemi respektuar me përpikëri përqindjet e kontrollit në teren sipas Udhëzimit Administrativ Nr.17/2019 për pagesa Direkte në bujqësi. Ndonëse tendencat për mashtrime ende janë të mëdha dhe përqindjet e kontrollit në teren nuk po sjellin një pasqyrim të vërtetë të gjendjes reale në teren.

Totali i aplikuesve, përfituesve dhe shumës së pagesës për të gjithë programin e Pagesave Direkte për vitin 2019 është sipas tabelës në vijim:

Nr	Kultura	Nr. fermerëve aplikues	Njësi të aplikuar	Nr.fermerëve të refuzuar	Njësi të refuzuara	Nr. Përfituesve	Njësi të subvencionuara	Shuma
1	Grurë	8872	37804.36	173	2517.72	8699	35286.64	5,292,996.00
2	Misër	9526	29003.1	156	1520.01	9370	27483.09	4,122,463.50
3	Elb	273	521.72	6	33.76	267	487.96	73,194.00
4	Thekër	70	214.99	3	18.84	67	196.15	29,422.50
5	Farë gruri	15	587.55	0	25.97	15	561.58	140,395.00
6	Tërshërë	505	1046.29	20	118.55	485	927.74	139,161.00
7	Luledielli	11	97.47	0	0	11	97.47	14,620.50
8	Vreshta	2939	3033.29	37	44.48	2902	2988.81	2,988,810.00
9	Bujqësi organike	27	1070.62	0	20.82	27	1049.8	524,900.00
10	Lopë qumështore	6775	65524	177	3046	6598	62478	4,373,460.00
11	Buallica	6	256	0	0	6	256	17,920.00
12	Dele	1133	154769	24	9388	1109	145381	2,180,715.00
13	Dhi	247	16296	1	909	246	15387	230,805.00
14	Dosa	216	1589	6	184	210	1405	28,100.00
15	Pula vojse	85	1258236	3	76407	82	1181829	537,496.60
16	Bletë	3411	220252	173	15522	3238	204730	3,070,950.00
17	Thëllëza	13	40510	4	12422	9	28088	14,044.00

18	Material fidanor	15	477844	3	42644	12	435200	69,600.00
19	Perime	7270	8903.09	171	608.07	7099	8295.02	2,488,506.00
20	Pemishte ekzistuese	3557	4364.33	69	222.3	3488	4142.03	1,656,811.96
21	Mjedër/kg	967	642.89	321		646	898557.9	71,883.93
22	Verë e prodhuar	15	11167417.05	0	1433031.95	15	9734385.1	389,375.38
23	Duhani/kg	0	0	0	0	0	0	-
24	Qumësht sipas cilësisë 6M/1	887	21937306	19	2677015	868	19260291	1,044,746.00
	Qumësht sipas cilësisë 6M/2	949	22897607	19	3493418	930	19404189	996,398.97
25	Therrjet e raportuara të gjedhit 6M/1	6	323	1	60	5	263	13,150.00
	Therrjet e raportuara të gjedhit 6M/2	8	714	0	6	8	708	35,400.00
26	Akuakulturë 6M/1	4	206178	0	3150.3	4	203027.7	40,605.53
	Akuakulturë 6M/2	4	246997	0	2034.4	4	244962.6	48,992.51
	TOTALI	47806		1386		46420		30,634,923.38

Tabela 98: Shumat e paguara sipas sektorëve për Pagesa Direkte për vitin 2019

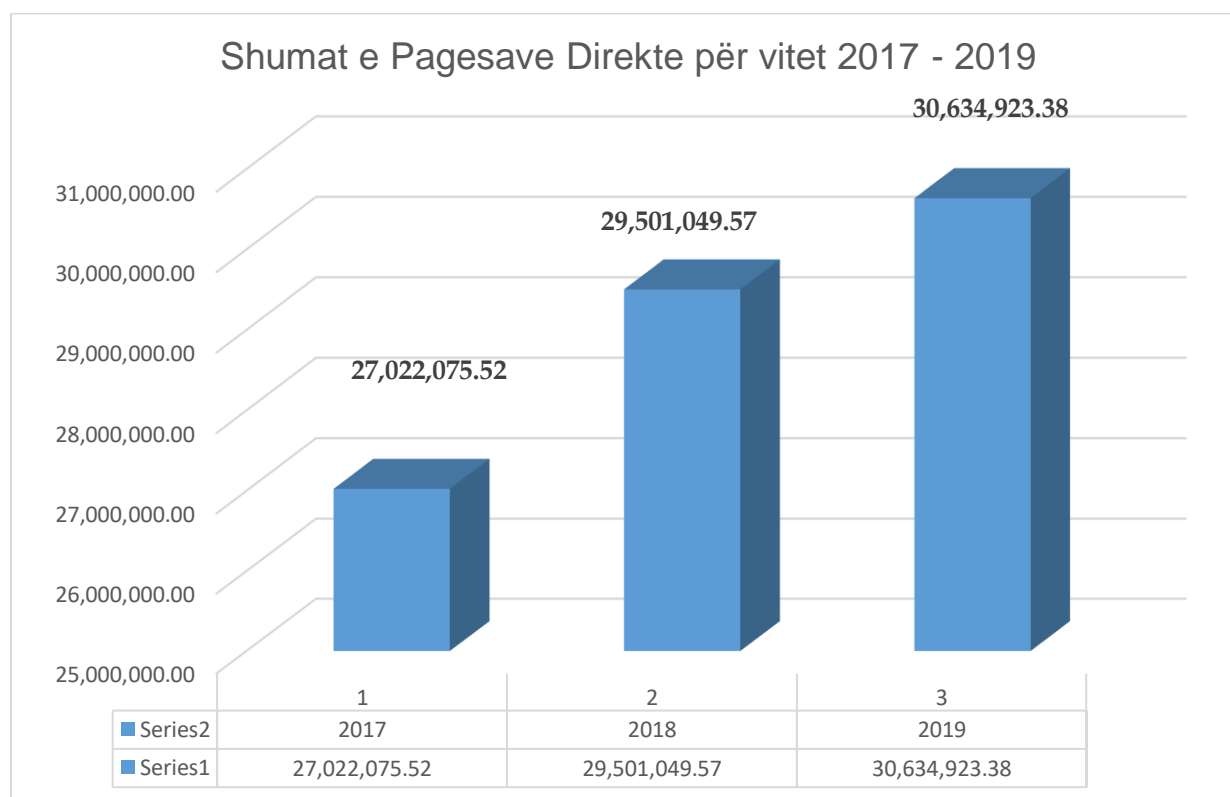


Tabela 99: Grafikoni nr. 29: Shumat e Pagesave Direkte për vitet 2017-2019

DREJTORIA E KONTROLLIT

Hyrje

Në këtë raport vjetor, mëtojmë të paraqesim aktivitetet e zhvilluara nga Drejtoria e Kontrollit gjatë vitit 2019-të. Ilustrimi i këtyre aktiviteteve është mjaft i vështirë meqenëse, aktivitetet që zhvillohen çdo vit na sjellin vazhdimësi nga viti paraprak dhe stërngarkesa me punë të shumta teknike organizative e që ngarkesa me punë për gjithë stafin është shumë e lartë.

Ne si Njësi, përpiqemi që çdo aktivitet ta mbështesim në Bazën Juridike, Programin, Planet e Punës dhe Adaptimin, Konkretizimin e punëve ta bëjmë në bazë të pikave të lartëcekura.

Menaxhimi i punëve të kontrollit në teren paraqet sfidë në vete, kur ka parasyshtë mospërcjellja me kohë, mosrreshtimi i duhur i punëve administrative, mosdefinimi dhe sistemimi i strukturave të AZHB-së. Shpalljet e vonshme të programeve, numri i madhë i lëndëve të Pagesave Direkte, personel i pamjaftueshëm i pastrukturuar dhe painkuadruar me kohë për çka Drejtoria e Kontrollit është gjithnjë në presion të kohës për përfundimin e punëve.

Megjithatë falë përkushtimit të jashtëzakonshëm të të gjithë strukturave të Drejtorisë së Kontrollit është arritur që të përmbillet kontrolli për të gjitha masat e parapara për këtë vit - Pagesa Direkte.

Kontrollet e para (Para Miratimit - viti 2019);

Kontrollet e dyta (Para Pagesës - viti 2018), Ex-post kontrollet etj.

Aktivitetet e zhvilluara vjetore

Pas analizës vjetore të punës dhe nxjerrjes së konkluzioneve lidhur me proceset e realizimit të punëve në vitin paraprak, janë ndërmarrë masat e duhura për eliminimin e dobësive dhe përmirësimin e fushave ku janë shfaqur këto dobësi, si në dokumentacion, në qasjen ndaj Programeve dhe Projekteve, kontrollin fizik në teren etj.

Është bërë vlerësimi i të punësuarve sipas Rregulloreve të Vlerësimit, individualisht për secilin të punësuar.

Poashtu, janë hartuar **Planet Individuale, Planet Sektoriale dhe Plani i Përgjithshëm i Drejtorisë së Kontrollit për vitin 2019**. Me fillimin e proceseve të kontrollit në teren, (Kontroli i II-të i Granteve 2018, Ex-post Kontrollit, Kontrolli i Pagesave Direkte), janë hartuar Planet Operative të veprimit të Drejtorisë së Kontrollit për Operimin e Inspektoratit në teren.

Pas përfundimit të këtyre shqyrtimeve dhe analizave administrative janë bërë përgatitjet teorike dhe agjendat për **trajtime praktike** në teren. Trajnimet janë konceptuar kryesisht për masat e reja të shpallura me program dhe rifreskimin e njohurive dhe përforsimin e tyre në fushat ku në vitet paraprake kemi qëndruar më dobët. Trajnimet janë konceptuar dhe mbajtur në secilën Zyrë Regionale - 7, me ekipet e kontrollit dhe janë sqaruar në mënyrë të përgjithshme kriteret e kontrollit, masat dhe metodat e kontrollit në teren të Pagesave Direkte dhe Projekteve të

Zhvillimit Rural. Për shkak të kontrolleve të vazhdueshme dhe operimit në teren nuk ka pasur hapsirë kohore për të mbajtur trajnime më të gjata, sepse trajnimet tek ne konceptohen dhe orientohen duke pritur shpalljen e Programeve në mënyrë që përmes zbërthimit të kriterëve të programit që zbatohet të ndërtohet edhe struktura e kriterëve dhe bazës së realizimit të kontrollit në teren. Si e përsëritur nga vitet e kaluar e cila ka dhënë rezultatet e veta ka qenë futja në përdorim e sistemit të dixhitalizimit të Parcelave në kontrollin e parë, (para Miratimit), ku janë planifikuar t'i kryejnë investimet e tyre fermerët edhe pse nuk ka qenë e domosdoshme sipas U/A. në fuqi, por kjo ka rritur sigurinë e kontrollit dhe saktësimin e vendinvestimeve.

Punët Logjistike – Duke ditur se stafi Logjistik i AZHB-së është i limituar në këtë Sektor të AZHB-së janë përcjellur vetëm shkresat, Raportet e automjeteve dhe Kërkesat për servisim, kurse punët teknike dhe praktike janë kryer nga Inspektorët e Drejtorisë së Kontrollit. Tri vite ka qenë një rifreskim me disa Automjete të reja, të cilat kanë ndikuar pozitivisht në kryerjen e aktiviteteve të inspektimit dhe uljen e shpenzimeve të kontrollit. Probleme ka pasur me Kontrollin Teknik dhe Regjistrimin e Automjeteve ku ka pasur një vonesë 3 mujore më ç' rast Inspektorati i Terenit ka pasur probleme gjithnjë me Policinë e Komunikacionit.

Superkontrolli –Për Pagesa Direkte është kryer nga një ekip që është përcaktuar nga Kryeshefi Ekzekutiv. Ndërsa për Projektet e Zhvillimit Rural nuk ka pasur Superkontrollë për arsye të mungesës së hapsirës kohore (Program i vonshëm) dhe mungesa e logjistikës. Kjo është kompensuar me Rikontrollin sepse hallka e qarkullimit të lëndëve nuk lejon mosdefinim të problemeve të mundshme.

Ex-post Kontrolli – Gjatë vitit 2019-të sipas standardeve tashmë të shndërruara në traditë, është kryer Ex-post kontrolli për përfituesit e granteve të vitit 2016-të. Është kryer Ex-post kontrolli për total 349 lëndë, ku 80 prej tyre kanë qenë përfitues të vitit 2015, të cilat lëndë nuk na janë vënë në dispozicion në vitin 2018, (kur ka qenë radha e kontrollit për to) nga Drejtoria e Administratës së Përgjithshme – Arkivi, për 270 lëndë të tjera përfitues të vitit 2016. Po ashtu, është kryer një **Ri-Expost i lëndëve** të vitit 2015, 25 prej tyre, të cilat i ka rekomanduar Drejtoria e Autorizimit të Pagesave pas shqyrtimit të raporteve nga Ex-post Kontrolli.

Me rekomandime të Komisioneve është kryer edhe **Rikontrolli** për disa lëndë nga Pagesat Direkte dhe Projektet e Zhvillimit Rural.

Raportimi – Gjatë kontrollit të lëndëve për të gjitha Masat e Subvencioneve, është bërë praktikë e zakonshme. Si çdo vit me fillimin e kontrollit raportimi bëhet në baza: Ditore, Javore, Mujore dhe Vjetore e po ashtu Raporte Narrative Tremujore dhe Raportime tjera të herë pas herëshme që kërkohen.

Poashtu vlenë të ceket pjesëmarrja e stafit në Komisione të ndryshme në kuadër të punëve tjera që i përkasin AZHB-së.

- Raportimet e Ndryshme për MBPZHR dhe Sektorë të tjerë Qeveritarë – Raportet Narrative Tremujore;
- Të dhënat e ndryshme dhe Aktivitetet e zhvilluara në mbështetjen e Strukturimit të AZHB – Paketja e Akreditimit;
- Bashkëpunimi me Sektorët tjerë të AZHB- së dhe jashtë AZHB-së si dhe Auditimit.

Resurset në dispozicion të Drejtorisë së Kontrollit

Drejtoria e Kontrollit në Agjencinë për Zhvillimin e Bujqësisë, operon me një staf prej 31 punonjës të rregullt. Tre (3) janë të sistemuar në Zyrën Qendrore të Drejtorisë, të cilët merren me menaxhimin e kërkesave për kontrollë dhe menaxhimin e punëve në përgjithësi kurse 29 operojnë si Inspektor në Teren duke kryer kontrollin fizik në vendngjarje.

Po ashtu në kuadër të Drejtorisë së Kontrollit operojnë në teren edhe një staf prej 10 vetash, me kontrata për Shërbime të Veçanta. Drejtoria e Kontrollit është mbështetur edhe me staf shtesë me marrëveshje ndërmjet Ministrisë së Bujqësisë dhe Ministrisë së Punës dhe Mirëqenies Social, me një numër prej 35 praktikantë. Tre (3) prej tyre janë të sistemuar në Zyrën Qendrore të Drejtorisë, kurse 32 prej tyre kanë operuar në teren në kooperim me inspektorët e vjetër,

Pra, gjatë vitit 2019-të Drejtoria e Kontrollit, ka operuar me një staf prej 74 punonjës. Megjithatë duhet cekur se ndërrimi i shpeshtë i stafit ndihmës është pengesë shumë e madhe në realizimin me kohë dhe cilësi të kontrollit. Çdo staf i ri që vie e që përsëritet çdo vit duke ditur se nuk njehë procedurat e kontrollit i duhet kohë deri sa të kuptojë procedurat dhe të njohë punën.

Shumica e stafit të angazhuar nga Marrëveshja e Ministrisë së Punës me MBPZHR kanë filluar punën nga 1 Korrik i vitit 2019.

Resurset Humane në Shërbim të Drejtorisë së Kontrollit

Nr	Emri dhe Mbiemri	Sistemimi
1	Florim Shabani	Drejtor i Drejtorisë
2	Qamil Mataj	Shef i Sektorit të Kontrollit të Pagesave Direkte
3	Gazmend Sylaj	Shef i Sektorit të Kontrollit të PZHR -Masa Nacionale
4	Sanije Sahiti	Zyrtare e Sektorit të Kontrollit të Pagesave Direkte - MPMS - MBPZHR
5	Adem Neziri	Zyrtar i Sektorit të Kontrollit të Pagesave Direkte - MPMS - MBPZHR
6	Edonë Mazreku	Zyrtare e Sektorit të Kontrollit të PZHR - MPMS - MBPZHR
	ZRI - Prishtinë	
7	Arton Haliti	ZRI - Prishtinë- Përgjegjës i Zyrës
8	Bislim Muja	ZRI - Prishtinë
9	Arsim Qela	ZRI - Prishtinë
10	Blerim Hoti	ZRI - Prishtinë
11	Kujtim Zariqi	ZRI - Prishtinë
12	Ibush Haxholli	ZRI - Prishtinë
13	Veton Demaj	ZRI - Prishtinë- MPMS - MBPZHR
14	Korab Demaj	ZRI - Prishtinë- MPMS - MBPZHR
15	Valon Hoti	ZRI - Prishtinë- MPMS - MBPZHR
16	Lulzim Kurti	ZRI - Prishtinë- MPMS - MBPZHR
17	Fidan Hoti	ZRI - Prishtinë- MPMS - MBPZHR
18	Erind Keqmezi	ZRI - Prishtinë- MPMS - MBPZHR
19	Islam Shala	ZRI - Prishtinë- MPMS - MBPZHR

20	Sinan Gashi	ZRI - Prishtinë- MPMS - MBPZHR
21	Miratim Shala	ZRI - Prishtinë- MPMS - MBPZHR
	ZRI - Mitrovicë	
22	Xhevdet Hasani	ZRI - Mitrovicë, Përgjegjës i Zyrës
23	Kasim Ahmeti	ZRI - Mitrovicë
24	Abaz Maxhuni	ZRI - Mitrovicë
25	Shefki Bajrami	ZRI - Mitrovicë
26	Shkumbin Zhegrova	ZRI - Mitrovicë
27	Enver Bala	ZRI - Mitrovicë - MPMS - MBPZHR
28	Jehon Gashi	ZRI - Mitrovicë - MPMS - MBPZHR
29	Shpetim Rama	ZRI - Mitrovicë - MPMS - MBPZHR
30	Kushtrim Bilalli	ZRI - Mitrovicë - Shërbime të Veçanta
31	Millosh Nedeljković	ZRI - Mitrovicë - Shërbime të Veçanta
32	Aleksandra Jociq	ZRI - Mitrovicë - Shërbime të Veçanta
33	Millorad Andrijeviq	ZRI - Mitrovicë - Shërbime të Veçanta
34	Zharko Petronijević	ZRI - Mitrovicë - Shërbime të Veçanta
	ZRI -Ferizaj	
35	Muharrem Rushiti	ZRI -Ferizaj - Shërbime të Veçanta - Përgjegjës i Zyrës
36	Enver Ibishi	ZRI - Ferizaj - Shërbime të Veçanta
37	Adriatik Haxhimusa	ZRI -Ferizaj - Shërbime të Veçanta
38	Halil Hasani	ZRI - Ferizaj
39	Trimor Sojeva	ZRI - Ferizaj - Shërbime të Veçanta
40	Besiana Metushi	ZRI - Ferizaj - MPMS - MBPZHR
41	Burim Hyseni	ZRI - Ferizaj - MPMS - MBPZHR
42	Xhelal Luma	ZRI - Ferizaj - MPMS - MBPZHR
	ZRI - Pejë	
43	Blerim Mulliqi	ZRI - Pejë - Shërbime të Veçanta - Përgjegjës i Zyrës
44	Avdi Lllolluni	ZRI -Pejë
45	Floriqe Tolaj	ZRI -Pejë
46	Musa Nivokazi	ZRI -Pejë
	ZRI - Prizren	
47	Enver Fetiu	ZRI - Prizren - Përgjegjës i Zyrës
48	Naser Berisha	ZRI - Prizren
49	Shpejtim Arifaj	ZRI - Prizren
50	Enver Tahiri	ZRI - Prizren
51	Mexhit Halimi	ZRI - Prizren
52	Zenel Elshani	ZRI - Prizren - MPMS - MBPZHR
53	Arjan Begaj	ZRI - Prizren - MPMS - MBPZHR
54	Flamur Berisha	ZRI - Prizren - MPMS - MBPZHR
55	Ilir Qabrati	ZRI - Prizren - MPMS - MBPZHR
56	Krenar Kryeziu	ZRI - Prizren - MPMS - MBPZHR
57	Rexhe Karavidaj	ZRI - Prizren - MPMS - MBPZHR
58	Edison Telaku	ZRI -Prizren- MPMS - MBPZHR
59	Jeton Hazrolli	ZRI - Prizren - MPMS - MBPZHR

60	Getoar Shala	ZRI - Prizren - MPMS - MBPZHR
61	Fatjon Gashi	ZRI - Prizren - MPMS - MBPZHR
	ZRI - Gjilan	
62	Adushe Ukshini	ZRI - Gjilan - Përgjegjës i Zyrës
63	Kimete Jahiu	ZRI - Gjilan
64	Bejtullah Pira	ZRI - Gjilan
65	Burhan Isufi	ZRI - Gjilan - MPMS - MBPZHR
66	Egzon Ismajli	ZRI - Gjilan - MPMS - MBPZHR
	ZRI - Gjakovë	
67	Can Delia	ZRI - Gjakovë - Përgjegjës i Zyrës
68	Rasim Rexha	ZRI - Gjakovë
69	Nesrete Haxhiavdyli	ZRI - Gjakovë
70	Tunë Hajdaraj	ZRI - Gjakovë
71	Shpresa Hadri	ZRI-Gjakovë
72	Zamir Haxhibeqiri	ZRI-Gjakovë- MPMS - MBPZHR
73	Mentor Gashi	ZRI-Gjakovë- MPMS - MBPZHR
74	Isa Koshi	ZRI-Gjakovë- MPMS - MBPZHR

Tabela 100: Numri dhe vendi i sistemimit të të punësuarve në Drejtorinë e Kontrollit

Resurset Tekniko - Logjistike në shërbim të Drejtorisë së Kontrollit

Resurset Tekniko - Logjistike në shërbim të Drejtorisë së Kontrollit shërbejnë për kryerjen e aktiviteteve në teren, vajtjen tek aplikanti, matjen dhe verifikimin e deklarimeve, parcelave, krerëve, fidaneve dhe litravë etj, konstatimin me saktësi të realizuara në vendngjarje.

Mjetet tekniko-profesionale, në shërbim të Drejtorisë së Kontrollit, në shërbim të kontrollit në teren janë: Sistemi i dixhitalizimit dhe kontrollit të parcelave - LPIS, i cili është funksional në Laptopët e inspektorëve të terrenit me të cilin bëhet identifikimi dhe matja e parcelave dhe krahasimi i hartave.

GPS është mjet pune i cili po ashtu shfrytëzohet nga inspektorati në teren për identifikimin, matjen, krahasimin dhe regjistrimin e parcelave të matura. Po ashtu prej mjeteve tekniko-profesionale të matjes dhe verifikimit të projekteve në teren në shërbim të inspektoratit të terrenit janë edhe Shiritmatësit dhe odometri.

Në shërbim të inspektoratit të terrenit po ashtu janë edhe dokumentet e kontrollit si: Blloku i Procesverbaleve për Pagesa Direkte, Fletëngarkesa me listë e lëndëve për kontrollë si dhe dokumente tjera.

Mjetet logjistike - Automjetet janë pjesë e punës së kontrollit për dalje dhe verifikim në vendngjarje. Këto dy vitet e fundit Drejtoria e Kontrollit ka pasur në dispozicion më shumë automjete për verifikim në teren dhe kombinim të më shumë ekipeve të kontrollit, po ashtu nuk ka pasur probleme të mëdha logjistike edhe përkundër që i kemi 3 vetura të stërvjetëruara në teren. Për kontrollin e Pagesave Direkte kryesisht është operuar me 24 Ekipe kontrolli, (Vetura), megjithëse 3 prej tyre qëndrojnë më shumë në servis se në operim (teren).



Mjetet Tekniko Profesionale të Kontrollit në teren

Këto mjete janë të shpërndara në shtatë Zyret Regjionale dhe janë në shfrytëzim nga Ekipet e Kontrollit në teren.

Prej mjeteve të tërësishme që disponon Inspektorati i Terenit për punë në teren kemi këto të dhëna:

- 1. Lap-Top -sLIPS- 36**
- 2. GPS - 36**
- 3 . Automjete -..... 24**

Këto mjete janë të shpërndara në shtatë Zyret Regjionale dhe janë në shfrytëzim nga Ekipet e Kontrollit në teren

Kontrolli i lëndëve për Pagesa Direkte

Kontrolli i Masave të Pagesave Direkte – Subvencioneve, është një sfidë e madhe sepse tek ne në Kosovë, (në mungesë të Sistemit AIAX), kontrolli është enorm, krahasuar me vendet tjera të Regjionit. Të gjitha Agjencitë e të njëjtës fushë kontrollin e subvencioneve e bëjnë ose me nënkontraktuesë ose me % simbolike të kontrollit, parë në këtë prizëmë në kontrollin e subvencioneve e kemi tepër të ngarkuar.

Duke pasur parasysh çështjen e lartëcekur sa i përket kontrollit në teren të Masave Subvencionuese mund të themi se për vitin 2019 kontrolli ka qenë i realizuar sipas normave të parapara Ligjore - Ligjit për Bujqësi dhe Zhvillim Rural, UA/03/2019, Programit për Pagesa Direkte 2019 dhe Rregullores së Drejtorisë së Kontrollit për Kontrollin e Pagesave Direkte.

Normat e kërkuara për kontrollë në teren nga Drejtoria e Pagesave Direkte dhe Selektimi nga Sistemi elektronik për kontrollë kanë qenë në suaza të kritereve të parapara, megjithëse ishin

shumë të larta e po ashtu jostandarde sepse për një aplikant p.sh. për kontrollin Grurit 20 % e misrit është 40%, Elbi, thekra dhe Tërshëra 30 % për pemishte 20, për perime 30 %, për Vreshta 40%, për kafshë 50 %, për Bletë, Fidane, Fëllënza, Dosa, Verëra, Bujqësi Organike të gjitha 100% etj. Cilësia e kontrollit Administrativ ka pasur avansim dhe realizimi i kontrollit në teren për çdo vit po avansohet drejtë një cilësie më të lartë krahasuar me vitet e kaluara.

Po ashtu vlenë të ceket se këtë vit përveç parapërgatitjeve të zhvilluara, trajnimeve, doracakut, udhëzuesve, ka qenë shumë më efikase logjistika mbështetëse falë të cilës kontrolli është kryer në kohën e duhur dhe me shpenzime më të ulëta. Përvoja e arritur në menaxhimin e lëndëve, përcaktimit të ekipeve dhe zonave e fushave të kontrollit ka bërë që të mos mungojë efikasiteti i kryerjes së kontrollit me ç'rast është arritur që në kohë të paraparë të kryhet kontrolli, të percjellen lëndët te Drejtoria e Pagesave Direkte.

Në katër vitet e fundit, është bërë praktikë që aplikimi të jetë në një aplikacion për të gjitha Masat Subvencionuese, një herë të shkohet te fermeri dhe kontrollohet për të gjitha masat e aplikuarra dhe kjo metodë kontrolli është shumë më e mirë, më e shpejtë si dhe ka zvogëlim të shpenzimeve në teren. Megjithatë gjatë përcaktimit të normave të kontrollit për secilën kulturë duhet pasur parasyshë (që pasi të gjitha aplikimet për kultura të ndryshme subvencionuese janë në një formularë) edhe normat e kontrollit duhet të jenë të njëjta për këto kultura.

Duhet theksuar se gjatë këtij viti Sektori i Kontrollit për Pagesa Direkte, ka qenë më i kompletuar me staf dhe resurse tjera. Përveç Shefit të Sektorit në asistencë të tij kanë qenë vazhdimisht dy zyrtar/e dhe sistemi elektronik i ngarkimit të lëndëve nga Drejtoria e Pagesave Direkte ka qenë më efikase.

Kontrolli i Kulturave Lavërtare

Kontrolli i Grurit - Ka filluar më 19.08.2019 dhe ka përfunduar më 01.12.2019. Totali i aplikuesve për grurë ka qenë 8862. Kontrollit i janë nënshtruar 3133 Aplikantë (fermerë). Norma e paraparë për kontrollë ka qenë 20 %, që në shifra bie 1773, megjithatë kjo shifër është tejkualuar për 1360 aplikantë e që në përqindje kontrolli ka arritur në 35, 35%.

Kemi filluar kontrollin në teren me 20 - 21 ekipe të kontrollit. Inspektorati i Terenit ka fituar përvojë në leximin e Hartave dhe në matje, kështu që nuk paraqet problem kontrolli i grurit dhe kulturave tjera lavërtare. Problem tek ky kontrollë paraqiten gabimet e dixhitalizimit që i bëjnë fermerët, (zyrtarët gjatë dixhitalizimit të parcelave në aplikim), edhe numri i madh i parcelave të aplikuarra për një fermer (pasi që parcelat janë kryesisht të vogla) që paraqet vështirësi verifikimi në teren, pothuajse çdo vit ka përseritje të gabimeve dhe lëshimeve në dixhitalizim.

Kontrolli i Elbit, Thekrës dhe Tërshërës - Kanë aplikuar gjithsej 847 fermerë për Elb, Thekër dhe Tërshërë dhe janë kontrolluar 391 fermerë ose 46, 16%. Është viti i katërt që ka filluar subvencionimi dhe kontrolli për këto dy kultura, ndërsa për kulturën e Tërshërës është hera e pare, që praktikohet kontrolli në teren dhe kontrolli është i zakonshëm si për kulturat tjera lavërtare.

Kontrolli i Misrit – Për Misër në total kanë aplikuar gjithsej 9510 fermerë dhe janë kontrolluar 3985 fermerë, e që në përqindje i bie; 41, 90 % të tyre.

Luledielli – Kanë aplikuar gjithsej 11 fermerë dhe të gjithë janë kontrolluar, d.t.th. kontrolli është kryer 100 %. Në përgjithësi nuk ka pasur probleme, është një kontrollë rutinë që nuk shkakton shumë kokëçarje. Pas korrjes së grurit, mbeten parcelat me misër dhe luledielli dhe nuk është shumë e vështirë identifikimi i tyre. Problem i vetëm që paraqitet janë gabimet që i bëjnë fermerët gjatë dixhitalizimit të parcelave sipas sistemit e LPIS.

Kontrolli i Perimeve në fushë të hapur dhe të mbyllur – Perimet në fushë të hapur, kanë aplikuar gjithsej 7440 fermerë dhe janë kontrolluar 2347 fermerë 31,54%. Fermerët që aplikojnë për këto kultura ka raste që gjatë aplikimit bëjnë gabime gjatë dixhitalizimit duke krahasuar me gjendjen në teren, d.t.th. gjatë aplikimit deklarojnë tjetër kulturë, në praktikë mbjellin kulturë tjetër nga e deklaruar. Pra, ndërrojnë vendet e kulturave perimore dhe gjatë kontrollit kanë ankesa për vlerësim të pasaktë. Perimkultura është fushë kontrolli ku tani për tani problemet janë më të theksuara për shkak të ndërrimit të vendeve të kulturave të mbjellura si dhe për shkak të sezonës së mbjelljes. Disa kultura janë të hershme e disa të vonshme. Do të duhej që gjatë hartimit të programit për perimkulturën të precizoheshin koha e mbjelljes, kontrollit në teren dhe veçanërisht të kërkohej rendimenti tek kultura e kungujve.

Kontrolli i Pemishteve

Pemishtet Drufrutore dhe Manore – Gjithsej për Kulturat Pemtare kanë aplikuar 3526 , kontrollit i janë nënshtruar 972 fermerë ose 27.56 %.

Tek pemishtet programi ka definuar më qartë kriteret e pranueshmerisë kështu që nuk ka probleme të veçanta gjatë kontrollit. Problem ndonjëherë paraqiten tek pemishtet manore si tharja e fidaneve me ç’rast aplikantët dixhitalizojnë dhe paraqesin për subvencion edhe sipërfaqet të cilat nuk kanë rendiment. Por këtë vitë kultura e Mjadrës është paguar jo për sipërfaqe por për rendiment, e që ka lehtësuar punën në teren.

Kontrolli i materialit Fidanor - Materiali fidanor është kontingjent i vogël dhe përvoja e këtyre pesë viteve është bartur te të gjitha ekipet. Kontrolli është kryer 100%. Kanë qenë gjithsejt 14 aplikantë dhe në kontrollë kanë dalë 14 aplikantë kontrolle.

Kontrolli i Vreshtave - Tek vreshtat, gjithsej për kulturat Vreshtare kanë aplikuar 2937, kontrollit i janë nënshtruar 821 fermerë ose 28 %. Problem te kontrolli i vreshtave paraqesin parcelat shumë të vogla si dhe në parcelat më të mëdha ndarja e parcelave të aplikantëve të ndryshëm me rende.

Kontrolli i Verërave – Është viti i dytë që kryhet verifikimi i sasive të verërave të prodhuara si kontrollë dhe verifikimi nuk na ka paraqitur problem meqë ka të dhëna të mjaftueshme për verifikimin e saj. Kanë aplikuar 15 aplikantë për kontrollë kanë qenë 15 aplikantë e qe i bie 100 %.

Kontrolli i Kafshëve dhe Bletëve

Kontrolli i kafshëve vazhdon si proces, verifikimi sipas kërkesave të Programit Subvencionues duke u bazuar në Listat dhe numrat e pronave të përpiluara nga Databaza e Agjencionit të Veterinës dhe Ushqimit. Problemet që paraqiten gjatë kontrollit dhe përcillen për vite të tera janë: Rënja e numrave të Matrikujve – Matrikujt e dobët, rifreskimi rrallë i databazës dhe futja e dy-tre pronave të vogla në një kod pronësor. Edhe ky lloji kontrollit tashmë është një rutinë për inspektoratin e Drejtorisë së Kontrollit, probleme të vogla të atyketushme gjatë kontrollit dhe ankesat e aplikantëve paraqitën për mospërbushje të kriterëve të kërkuara sipas programit. Për Lopë Qumështi kane aplikuar gjithsejtë: 6784, kontrollit janë nënshtruar 2830 fer. ose 41, 71 %.

Për Dele Qumështi kanë aplikuar gjithsejtë: 1125, kontrollit i janë nënshtruar 563 fer ose 50, 04 %.

Për Dhi Qumështi kane aplikuar gjithsejtë: 246, kontrollit i janë nënshtruar 123 fer. ose 50 %.

Për Dosa për riprodhim kanë aplikuar gjithsejtë: 214, kontrollit i janë nënshtruar 182 fer.ose 85.04 %.

Kontrollit i janë nënshtruar aplikant të kafshëve (Lopë qumështi, dele, dhi dhe dosa për riprodhim).

Kontrolli i Bletëve – Përveç kontrollit të grurit dhe perimeve, që janë sfida në vete (si sasi e kontrollit) edhe bletaria për kontrollin e Pagesave Direkte është një nga fushat e kontrollit ku problemet janë më të shumta sepse fermerët nuk i përmbahen kriterëve të përcaktuara me Program dhe Udhëzim Administrativ të Pagesave Direkte. Këtë vitë kanë aplikuar 3398 bletarë dhe kontrollit i janë nënshtruar 3132 aplikantë ose 92, 17 %.

Në lëminë e bletarisë ka probleme aplikimi, evidentimi, shënimi, sepse rritja e numrit të bletarëve është e madhe bazur në 2 vitet e fundit. Mbetet që AUV dhe MBPZHR të zgjidhin çështjen e shënimit të koshereve (zgojeve) me numër identifikues në mënyrë sa më të saktë.

Kontrolli i Pulave Vojse –Po ashtu është kontigjent i vogël dhe nuk krijon probleme gjatë kontrollit nëse është dokumentacioni i precizuar. Ato lëndë që kanë dalë në kontrollë janë kryer 100%, kështu që kanë aplikuar 83 fermerë dhe janë kontrolluar 81 gjithsej 97.59% e aplikantëve, 2 prej tyre janë refuzuar administrativisht.

Kontrolli i Thëllëzave - Po ashtu është kontigjent i vogël kanë aplikuar 13 fermerë dhe 13 janë kontrolluar 100 % e aplikantëve.

Kontrolli i Bujqësisë Organike - Po ashtu është kontigjent i vogël kanë aplikuar 25 fermerë dhe 25 janë kontrolluar 100%.

Nr	Lloji i Masës për Subvencionim	Numri i Aplikantve sipas Masës	Numri i Kontrollave të realizuara	% e Kontrollit sipas UA/
1	Gruri	8862	3133	35.35 %
2	Lulë dielli	11	11	100 %
3	Misri	9510	3985	41.90 %
4	Elbi	273	130	47.61 %
5	Thekra	70	35	50%
6	Tërshëra	504	226	44.84%
7	Perimet	7440	2347	31.54 %

8	Pemtaria	3526	972	27.56 %
9	Vreshta	2937	821	27.95 %
10	Lopë Qumështi	6784	2830	41.75 %
11	Dele	1125	563	50,04 %
12	Dhi	246	123	50 %
13	Dosa për Riprodhim	214	182	85.04 %
14	Bletë	3398	3132	92.17 %
15	Pula vojse	94	84	89.36 %
16	Fidane	14	14	100 %
17	Thëllëza	13	13	100%
18	Bujqësia Organike	25	25	100 %
17	Verëra	15	15	100%

Tabela 101: Numri i Aplikantëve për Pagesa Direkte, Numri i Aplikantëve të Kontrolluar dhe shprehja

Vërejtje: (Numri më i vogël i kontrollit se % e kërkuar me normë,(si p.sh. tek kontrolli i LQ 6784 Aplikantë, 2830 të kontrolluar nuk ka arritur Kontrolli në 50% sepse të tjerët janë refuzuar administrativisht dhe nuk është kërkuar kontrollë për ta)

Nr	Emri dhe Mbiemri	Totali i Fermerëve	Totali i kontrollave	Koha e Operimit Gusht / Dhjetor
1.	Arton Haliti	144	267	Gusht/Dhjetor
2.	Arsim Qelaj	214	404	Gusht/Dhjetor
3.	Bislim Mujaj	183	300	Gusht/Dhjetor
4.	Ibush Haxholli	150	365	Gusht/Dhjetor
5.	Blerim Hoti	255	589	Gusht/Dhjetor
6.	Kujtim Zariqi	132	200	Gusht/Dhjetor
7.	Veton Demaj	204	408	Gusht/Dhjetor
8.	Miratim Shala	273	479	Gusht/Dhjetor
9.	Lulzim Kurti	186	289	Gusht/Dhjetor
10.	Korab Demaj	244	416	Gusht/Dhjetor
11	Valon Hoti	330	479	Gusht/Dhjetor
12	Islam Shala	252	488	Gusht/Dhjetor
13	Fidan Hoti	194	374	Gusht/Dhjetor
14	Sinan Gashi	208	374	Gusht/Dhjetor
15	Erind Keqmezi	293	648	Gusht / Dhjetor
16	Xhevdet Hasani	279	532	Gusht/Dhjetor
17	Kasim Ahmeti	349	554	Gusht/Dhjetor
18	Abaz Maxhuni	227	445	Gusht/Dhjetor
19	Shefki Bajrami	49	62	Gusht/Dhjetor
20	Shkumbin Zhegrova	177	376	Gusht/Dhjetor
21	Enver Bala	277	559	Gusht/Dhjetor
22	Jehon Gashi	273	578	Gusht/Dhjetor

23	Shpetim Rama	269	559	Gusht/Dhjetor
24	Kushtrim Bilalli	235	498	Gusht/Dhjetor
25	Millosh Nedelković	37	51	Gusht/Dhjetor
26	Zharko Petronjviq	63	37	Gusht/Dhjetor
27	Aleksander Josiq	12	17	Gusht/Dhjetor
28	Nemanja Matiq	26	29	Gusht/Dhjetor
29	Blerim Mulliqi	248	600	Gusht/Dhjetor
30	Avdi Llojluni	283	626	Gusht/Dhjetor
31	Florije Tolaj	233	510	Gusht/Dhjetor
32	Musa Nivokazi	301	639	Gusht/Dhjetor
33	Adushe Ukshini	255	471	Gusht/Dhjetor
34	Kimete Jahiu	242	372	Gusht/Dhjetor
35	Bejtullah Pira	334	435	Gusht/Dhjetor
36	Burhan Isufi	257	570	Gusht/Dhjetor
37	Egzon Ismajli	236	426	Gusht/Dhjetor
38	Muharrem Rushiti	141	226	Gusht/Dhjetor
39	Enver Ibishi	170	305	Gusht/Dhjetor
40	Adriatik Haxhimusa	125	234	Gusht/Dhjetor
41	Halil Hasani	298	567	Gusht/Dhjetor
42	Trimor Sojeva	328	553	Gusht/Dhjetor
43	Xhelal Luma	190	371	Gusht/Dhjetor
44	Burim Hyseni	305	519	Gusht/Dhjetor
45	Besiana Metushi	285	471	Gusht/Dhjetor
46	Millorad Andrijoviq	36	46	Gusht/Dhjetor
47	Enver Fetiu	203	288	Gusht/Dhjetor
48	Naser Berisha	227	347	Gusht/Dhjetor
49	Shpejtim Arifaj	262	372	Gusht/Dhjetor
50	Enver Tahiri	207	322	Gusht/Dhjetor
51	Mexhit Halimi	266	360	Gusht/Dhjetor
52	Zenel Elshani	316	480	Gusht/Dhjetor
53	Flamur Berisha	360	568	Gusht/Dhjetor
54	Edison Telaju	88	133	Gusht/Dhjetor
55	Arjan Begaj	226	363	Gusht/Dhjetor
57	Ilir Qabrati	170	282	Gusht/Dhjetor
58	Jetmir Hazrolli	102	180	Gusht/Dhjetor
59	Getoar Shala	116	171	Gusht/Dhjetor
60	Krenar Kryeziu	318	402	Gusht/Dhjetor
61	Rexha Karavida	38	69	Gusht/Dhjetor
62	Fation Rexha	22	44	Gusht/Dhjetor
63	Canë Delija	286	541	Gusht/Dhjetor
64	Rasim Rexha	301	636	Gusht/Dhjetor

65	Tune Hajdaraj	316	635	Gusht/Dhjetor
66	Shpresa Hadri	227	469	Gusht/Dhjetor
67	Nesrete Haxhiavdyli	317	585	Gusht/Dhjetor
68	Zamir Haxhibeqiri	351	696	Gusht/Dhjetor
69	Isa Koshi	435	720	Gusht/Dhjetor
70	Mentor Gashi	449	720	Gusht/Dhjetor

Tabela 102: Numri i kontrolleve të realizuara për Pagesa Direkte nga inspektorët individualisht

Viti	Numri i Kontrolleve për Aplikant	Numri i Kontrolleve të realizuara për Masa
2013	16556	
2014	18745	
2015	20171	
2016	19370	32098
2017	13094	23476
2018	11162	20852
2019	10341	18639

Tabela 103: Rrjedha e Numrit të Kontrolleve në vitet 2013 - 2019.

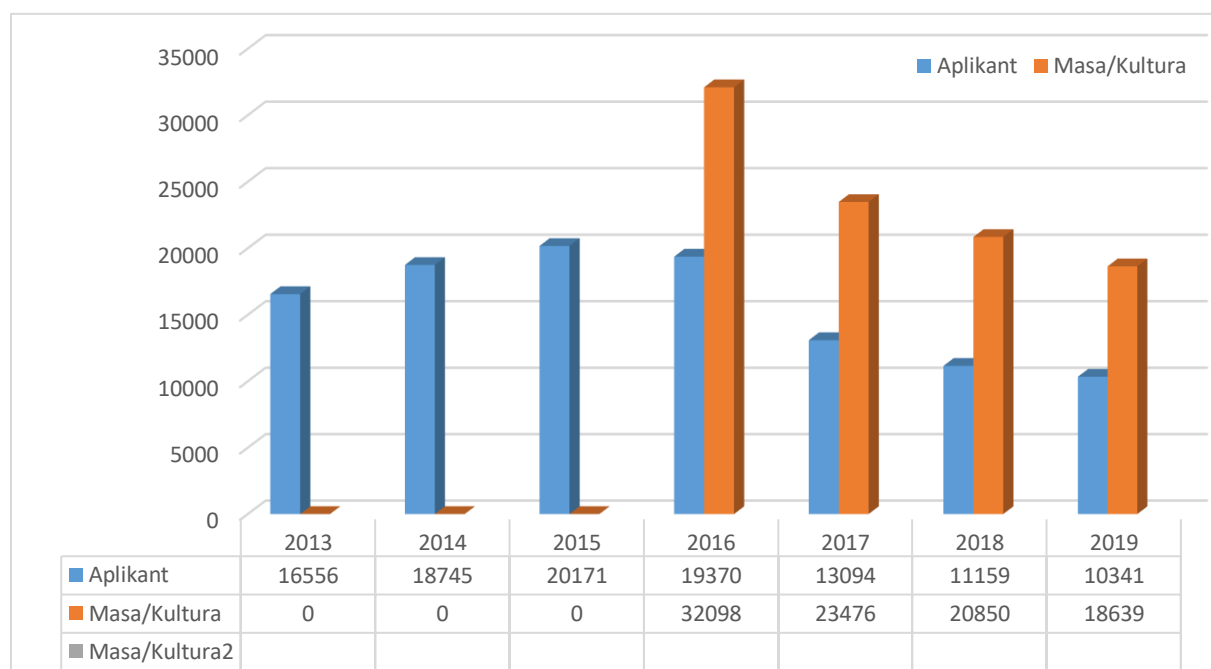


Tabela 104: Grafiku 1- Tregon uljen e kontrollit për Aplikant dhe rritjen e kontrollit për Masa / Kultura

Inserte nga kontrolli i Pagesave Direkte



Lëndët e padefinuara nga Drejoria e Pagesave Direkte - Kontestet – lëndë të padefinuara gjatë Kontrollit Administrativ janë praktikë e zakonshme në Drejtorinë e Pagesave Direkte, problem paraqet vonesa në zgjidhjen e tyre dhe ardhja me vonesë për kontrollë me ç'rast me kalimin e

sezonës së vegjetacionit nuk ka kuptim më edhe kontrolli në teren. Vitin 2019-të e kanë përcjellur raste të tilla, sygjerimi ynë është që këto raste të afatizohen dhe të zgjidhen brenda limiteve të parapara me Udhëzim Administrativ dhe Rregullore tjera.

Rikontrolli- Sikurse edhe viteve tjera gjatë kontrollit të Pagesave Direkte, pas ankesave të fermerëve dhe shqyrtimit të tyre komisionet marrin Vendime kur konsiderojnë se ka elemente për ankesë për rikontrollë të lëndës dhe lënda kthehet edhe njëherë për rikontrollë. Ndonëse këtë vit në disa raste kanë aplikuar që të dalin vetë zyrtarët e komisionit të Ankesave në Rikontrollë në teren dhe të informohen për së afërmi me gjendjen reale të fermerit.

Superkontrolli- Si proces i cili ka për qëllim, verifikimin dhe mbikëqyrjen e punës së inspektorëve, këtë vit e ka kryer komisioni i themeluar me vendim të Kryeshefit Ekzekutiv. Në përfundim të periudhës së kontrollit ka hartuar raportin e Superkontrollit me këto të gjetura: totali superkontrollëve, i lëndëve të kontrolluara është 123 lëndë. Nga këto kanë rezultuar 18 lëndë me ndryshime dhe 105 lëndë pa ndryshime.

Raportimi- Gjatë kontrollit të lëndëve për Pagesa Direkte dhe në përgjithësi është bërë praktikë e zakonshme që çdo ditë në orët e mëngjesit, verifikohet dalja e inspektorëve në teren atëherë kur ka kontrollë, numri i lëndëve në posedim të ekipit, zona e kontrollit. Ndërsa të nesërmen secili Shef i zyrës ka për detyrë përmes e-mailit ose përmes telefonit t'i përcjellin të dhënat e kontrollit në Qendër në Sektorin e Kontrollit të Pagesave Direkte. Si çdo vit me fillimin e kontrollit raportimi bëhet në baza ditore, javore, mujore. Raportimi, monitorimi dhe evidentimi i përditshëm i të dhënave nga kontrolli në teren është një punë shumë e ngarkuar dhe mjaftë e komplikuar sepse krijimi i databazës (Planeve Operative të Kontrollit), qarkullimit të lëndëve, dalje kthim nga terreni është një punë e ngarkuar duke pasur parasysh volumin e madh të lëndëve për kontrollë. Për të dy Sektorët e Kontrollit në Drejtori kjo tashmë është një praktikë rutinë përcjellja deri në detaje e të dhënave nga terreni deri në Qendër e më tutje, në bazë të këtyre Raportimeve të përditshme njihet situata dhe merren vendimet e duhura për përballimin e një numri të madh kontrollesh dhe Programit në tërësi.

Vështirësitë në kontrollin e pagesave direkte

- ✓ Numri i madhë i Lëndëve për Kontrollë dhe Normat e larta të kontrollit;
- ✓ Mos-harmonizimi i normave të kontrollit për masa të aplikuara, kur ato janë në një aplikacion për çdo fermerë;
- ✓ Numri i kufizuar i Resurseve Njerëzore, (angazhimi i përkohshëm i zyrtarëve, Stafi mbështetës i gjysmëkualifikuar);
- ✓ Mosdefinimi i kriterëve dhe specifikave në program, (bletaria, kungujt, mos kompletimi i programit);

- ✓ Dixhitalizimet e gabuara dhe gabimet tjera në aplikim (nga fermerët aplikantë apo zyrtarët komunal);
- ✓ Vonesa në shpalljen e thirrjes për aplikim dhe shtyrja e afateve të aplikimit, (që tashmë është bërë e zakonshme sidomos gjatë vitit 2019);
- ✓ Problemet me fermerë të pandërgjegjshëm që nuk i përgjigjen kontrollit, (shkaktojnë vonesa të shumta) dhe problem shumë i madh është kur fermeri e krijon pengimin e inspektorëve në kryerjen e detyrave (kontrollit në teren).

Kontrolli i lëndëve për Projektet e Zhvillimit Rural – Grantet

Spektori i Kontrollit të Projekteve për Zhvillim Rural, si gjithënjë ka qenë i varur nga kërkesat për kontrollë në teren të dy Drejtorive të Projekteve të Zhvillimit Rural (nga Drejtoria e Miratimit të Projekteve dhe Drejtoria e Autorizimit të Pagesave).

Realizimit të këtyre aktiviteteve i ka paraprirë realizimi i procedurave të domosdoshme administrative. Hartimi i planeve të punës, vlerësimi dhe miratimi i tyre, rishikimi dhe riplanifikimi i resurseve njerëzore, tekniko-profesionale dhe logjistike. Në fillim të vitit është punuar me Udhëzuesit për punën e inspektoratit në teren, si dhe për korrigjimin dhe adaptimin e raporteve sipas nënmasave të reja, për të parapërgatitur inspektoratin e terrenit për realizimin e Programit të vitit 2019 për PZHR dhe vazhdimin e PZHR-2018 të bartur në vitin 2019 (kontrollat e dyta para pagesës).

Vlenë të ceket se puna për hartimin e formës dhe përmbajtjes së Raporteve të Kontrollit në teren për Projektet e Zhvillimit Rural, është mjaftë e rëndësishme, pasi që çdo vit ballafaqohemi me nënmasa të reja. Andaj Spektori i Kontrollit të PZHR-së, i ka harmonizuar dokumentet e kontrollit sipas masave dhe nën masave në mënyrë që të jenë sa më të qarta, më përmbajtësore dhe të përfshijnë në vete sa më shumë të dhëna mbi të gjeturat e kontrollit në teren.

Vazhdimi i kontrollit në teren i Projekteve të vitit 2018 të bartura në vitin 2019

Kanë vazhduar kontrollet e II-ta, për Masat e Projekteve për Zhvillim Rural- Projektet e vitit 2018, të bartura në vitin 2019, të cilave u është vazhduar (mundësuar) afat shtesë për implementimin e projekteve dhe në proces kemi vazhduar me kontrollin e dytë (Kontrolli Pas Investimit dhe Para Pagesës). Po ashtu në këtë grup të përfituesve ka pasur edhe kërkesa (rekomandime) për Rikontrollë me ç' rast nga ky rikontrollë është konfirmuar situata sipas të gjeturave në vendngjarje për këto Masa. Më poshtë paraqesim në formë tabelare sipas llojit dhe numrit të kontrolleve të kryera.

1	Kontrolli i Dytë (pas investimeve dhe para pagesës) i Granteve të v. 2018 të kryera në v. 2019 dhe 2019 për 2019	302
2	Kontrolli i Parë i PZHR-2019 (para Miratimit)	510
3	Kontrolli i Dytë (pas investimeve dhe para pagesës) i Granteve - 2019	69
4	Rikontrollet e Granteve -2018	29
5	Superkontrolla	2
6	Ex- Post Kontrollë i përfituesve të vitit, 2016	349
7	Ri Ex-Post Kontrollë (me kërkesë të DAP)	25
Gjthsejt		1286

Table 105 Numri Total i Kontroleve të Projekteve të Zhvillimit Rural gjatë vitit 2019.

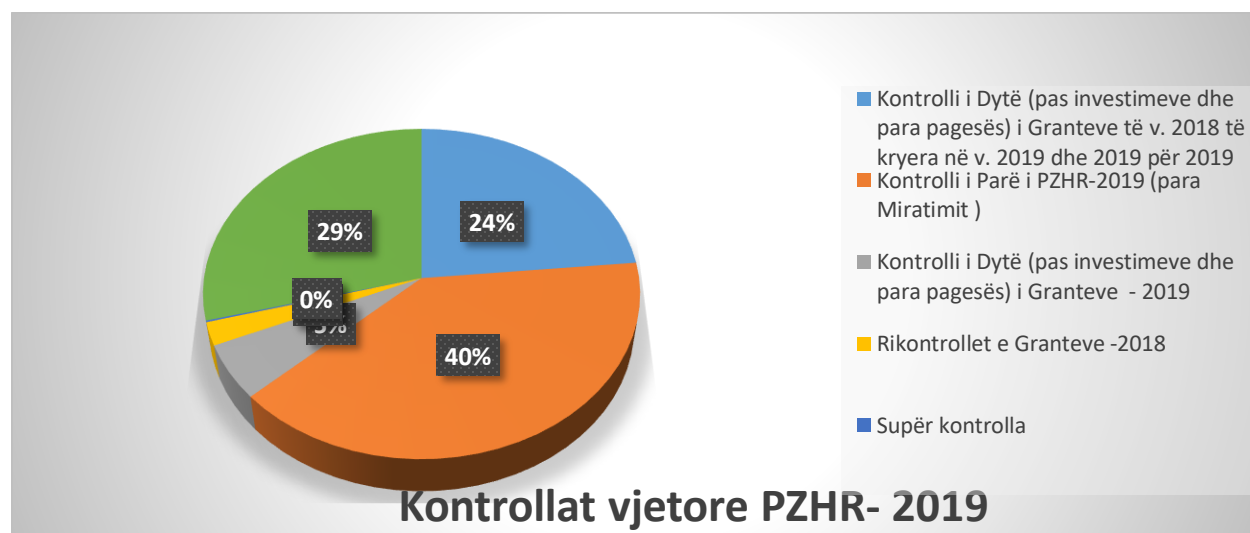


Tabela 106: Grafiku 30 - Pasqyrimi i kontrollit PZHR, në % gjatë vitit 2019

Kontrolli i Projekteve për masat mbështetëse të zhvillimit rural - 2019

Kontrolli në teren për Masat e Zhvillimit Rural është një proces i cili varet nga:

- ✓ Kriteret e Miratuara nga Autoriteti Menaxhues;
- ✓ Detajet teknike të Realizimit të Projekteve;
- ✓ Koha e Thirrjes për Aplikim;
- ✓ Koha e Kontrollit Administrativ dhe Vlerësimit;
- ✓ Koha e Përgatitjes së Listave-Urdhërit për Kontrollë (Kontrolli i Parë dhe Kontrolli i Dytë);
- ✓ Vlerësimi i Raporteve të Kontrollit, të hartuar nga inspektorët dhe kthimi i lëndës tek Drejtoritë Përkatese për mbylljen e procesit.

Bazuar në miratimin e Programit për Bujqësi dhe Zhvillim Rural për vitin 2018 dhe 2019, Drejtoria e Kontrollit – Sektori i Projekteve të Zhvillimit Rural, u mobilizua fillimisht në përpunimin e këtij programi në mënyrë që të shihen ndryshimet dhe risitë në Masat dhe sektorët e mbështetjes dhe

nxjerrjen e konkluzioneve, udhëzimeve për realizimin e kontrollit në teren. Programi për Zhvillimin e Bujqësisë dhe Zonave Rurale për vitin 2019

Datat, më:	Masa -101.1.a-Peme drufrutore	Masa-101.2-Serra	101.4.a.Lopë qumëtore	Masa 101.4.b Dele,dhi- /Pika grumb.te Qumsht.	Masa 101.3-viça	1. 101.3.1-Trashja e derrave	101.5- Krush	Masa 101.1.2-Depo per ruajtje/ peme e perime	Masa -302.2-Përpunim I prodh.në	Masa-Bletari/302.1	302.3-Artizanale	302.5Peshkatari	Masa-302.6 -Prodh. i vezëve dhe mishit	302-Turizem	103.3 -Perpunim I pemeve e perimeve	103.1- Përpunim i Qumështit	103.6-Perpunim I mishit	103.4- Prodhim i veres	303-GLV	Masa per Ujtitjen e Tokave Bujqesore	TOTALI	
02.10.2019				2	10																	
07.10.2019		90	37	11																		
09.10.2019	69							14					6									
15.10.2019					48																	
17.10.2019										66					6	2		1				
22.10.2019													20									
24.10.2019														8			2					
25.10.2019							15					10										
28.10.2019											18											
29.10.2019									24												2	
25.11.2019																			12			
27.11.2019	5				5				1													
04.12.2019	7	3				3																
27.12.2019		6	2		2	1					1		1									
	81	99	39	11	4	54	13	15	14	25	66	19	10	27	8	6	2	2	1	12	2	510

Tabela 107: Kontrolltet e para (para miratimit PZHR- 2019)

KONTROLLI PËR MIRATIMIT PËR PZHR 2019 JANË KRYER GJITHSEJ 510 KONTROLLA ME KËTO MASA:

- Për masën 101 ku janë përfshirë 10 nën masa kanë qenë gjithësej 330 kontrollat;
- Për masën 302 ku janë përfshirë 5 nën masa janë kryer 155 kontrollat;
- Masa 103 - Përpunimi i prodhimeve bujqësore nga e cila burojnë katër nën masa janë kryer gjithësej 11 kontrollat;
- Masa Grupe Lokale të Veprimit janë kryer 12 kontrollat dhe
- Ujitja e tokave bujqësore kanë qenë 2 kontrollat.

KONTROLLET E PARA MIRATIMIT PËR PZHR - 2019

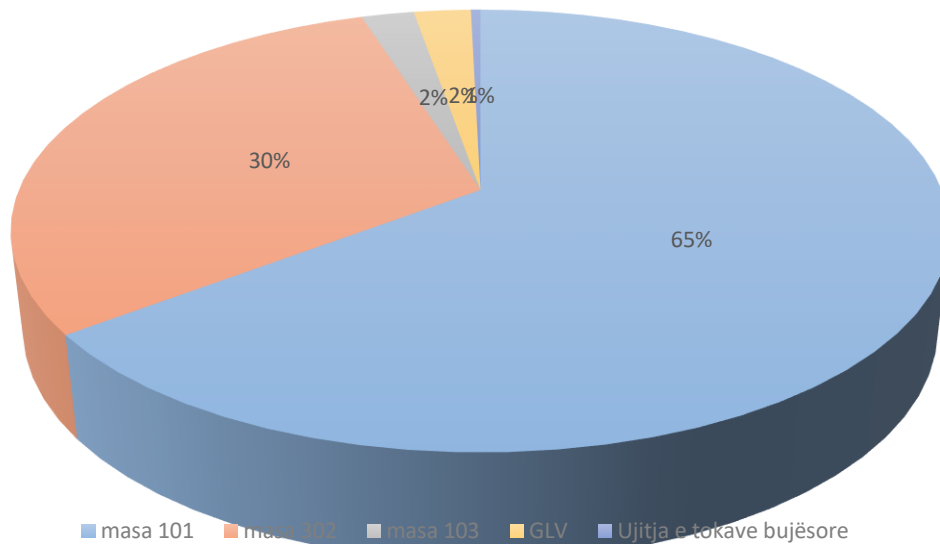


Tabela 108: Grafiku 31 - Kontrollet për PZHR 2019 sipas masave në %:

Data, më	Masa-101.2-Serra	Masa-3. 101.6 -Prodh. i vezë.ve	Masa -101.1.a-Peme drufrutore	Masa 101.3-viça	1. 101.3.1-Trashja e derrave	Masa 101.4.b Dele,dhi-	101.4.a.Lopë qumëtore	101 Pika grumb.te Qumsh.	Masa 101.1.2-Depo per ruajtje/peme e	101.5- Rrush	Masa-Bletari/302.1	masa 302.4- Turizem Rural	302.3-Artizanale	Masa -302.2-Përpunim I prodh.në	103.4 Prodhim I veres	103.1-Perpunim I qumeshtit	103.3-Perpunim i pem.e perimeve	103.2-perpunim I mishit	Program i veçant	GLV	Masa per Ujitjen e Tokave Bujqesore	TOTALI
09.01.2019	6	1	1						3		1			1								
16.01.2019			2	2		2			1													
17.01.2019	1		1																			
18.01.2019	1		1								1											
23.01.2019						1	1															
24.01.2019														1								
28.01.2019	2			1										2								
07.02.2019			2	2					1	1				2								
12.02.2019	1					1			1													
13.02.2019				1								1										

22.02.2019							2			1					1				
25.02.2019										1	1								
06.03.2019	2						1						1					1	
07.03.2019							1				1								
08.03.2019	2																		
12.03.2019				1								2							
15.03.2019	1			1								1						1	
25.03.2019	2											2							
27.03.2019	3	1		1									1	1				1	
29.03.2019	3												1						
01.04.2019			3						2		1								
04.04.2019	5	1							1	3									
08.04.2019							1												
10.04.2019	3		2								1								
12.04.2019	3		2	1		1	2					1							
16.04.2019	3		2			1				1			1						
23.04.2019	7		4				1												
24.04.2019	1		3	2															
02.05.2019	1		2							2									
07.05.2019	1		2	4			1		2										
08.05.2019													1						
10.05.2019	3						1											1	
13.05.2019			4				2												
14.05.2019			1				1						1		1				
20.05.2019	6		1																
21.05.2019	1		3				1						1					1	
23.05.2019	1								1										
28.05.2019		1	2																
29.05.2019			1	1															
05.06.2019	1		1										1						
06.06.2019				1					1									1	
11.06.2019	1						1						1						
18.06.2019										1			1					1	
19.06.2019	1						1												
25.06.2019				1		1		1										1	
26.06.2019							1												
02.07.2019							1												
05.07.2019													1					2	
10.07.2019							1						1					2	
17.07.2019			1		1								1						
30.07.2019				1	1	2	1												
31.07.2019																		1	1
06.08.2019													1					7	

- **Masa 303** - Zbatimi i strategjive zhvillimore lokale (LEADER) për masën e GLV, janë kryer **11 kontrolla**
- Për masën **Ujitja e tokave bujqësore** janë kryer **2 kontrolla** në teren;
- **Masa Speciale** - me nën masën **Infrastuktura Rurale**, Projekte që janë miratuar në muajin e tetë 2018 kanë qenë **4 projekte**, për të cilat edhe kontrollet e para janë kryer në vitin 2018, kurse deri tani asnjë projekt nuk është përfunduar.

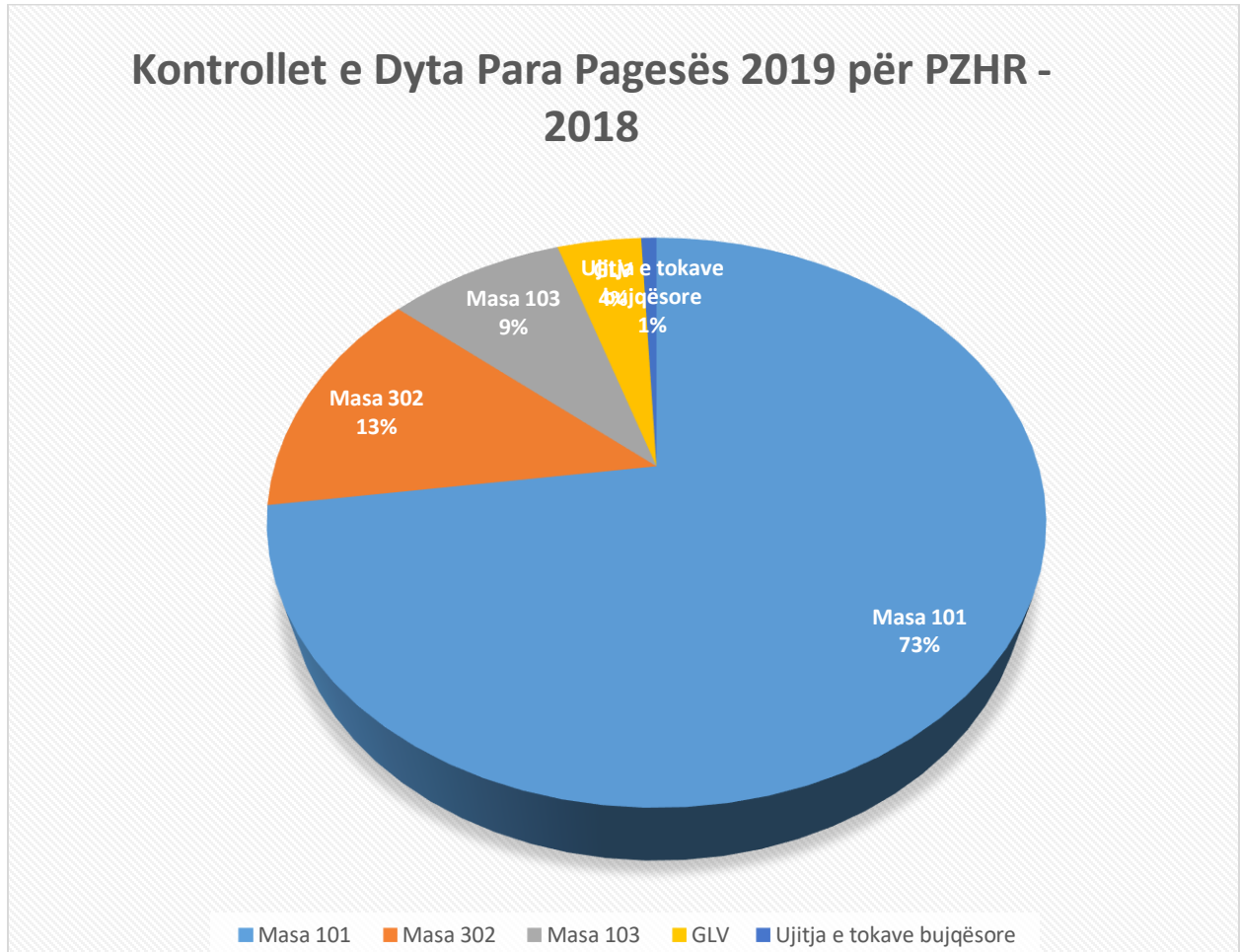


Tabela 110: Grafikoni 32 - Kontrollet e dyta (para Pagesës për PZHR- 2018 të kryera në vitin 2019) të paraqitura në %.

Data	Masa -101.1.a-Peme drufr	Masa-101.2-Serra	101.4.a.Lopë qumëto	Masa 101.4.b Dele,dhi-	101-Pika grumb.te Qumshht.	Masa 101.3-viça	1. 101.3.1-Trashja e derrave	101.6-Perpunim I mishit dhe vezëve	101.5- Rrush	Masa 101.2.1-Depo per ruajtje/peme e	302.1Masa-Bletari/	302.5-Peshkatari	302.3-Artizanale	Masa-302.6-Rritja e shpezëve për ve zë dhe për mish	Masa -302.2-Përpunim I prodh.në	masa 302.4- Turizem Rural	302-Turizem	103.3 -Perpunim I pemeve e perimeve	103.1- Përpunim i Qumështit	103.4- Prodhim i veres	303-GLV	Masa per Ujitjen e Tokave Bujqesore	TOTALI	
26.11.2019			1																					
05.12.2019			1			2					5													
09.12.2019						2					1			1	2									
10.12.2019		2									1		1											
11.12.2019	1					1				3	3													
17.12.2019	1	2				1			2	1	2													
18.12.2019		2									6		1											
19.12.2019						1									1									
20.12.2019		1					1			1	2		1											
24.12.2019	1	2	1			1																		
26.12.2019	3										1													
27.12.2019		2						1			1													
30.12.2019		1				1																		
TOTALI	6	12	3	0	0	9	1	1	2	5	22	0	3	1	3	0	0	0	0	0	0	0	0	69

Tabela 111: Kontrolltet e dyta (para Pagesës PZHR- 2019 të kryera në vitin 2019) të paraqitura në kornizë kohore

PZHR -2019 të kryera në vitin 2019 kanë qenë gjithsej 69 kontrollat:

- **Për masën 101** ku kanë qenë të përfshira 9 nën masa gjithsej janë realizuar **39 kontrollat**;
- **Masa 302** e cila këtë vit ka 7 nën masa janë kryer gjithsej **29 kontrollat**;
- **Masa 103** - Përpunim ku hyjnë 4 nën msa, këtë vit nuk ka pasur kontrollat pasi që koha e implementimit të projekteve për këtë masë është më e gjatë dhe kalon në vitin 2020-të;
- Gjithashtu për GLV dhe për masën e Ujitjes së Tokave Bujësore ,kontrolltet do të vazhdojnë vitin tjetër.

KONTROLLET E DYTA PARA PAGESËS 2019 PËR PZHR -2019

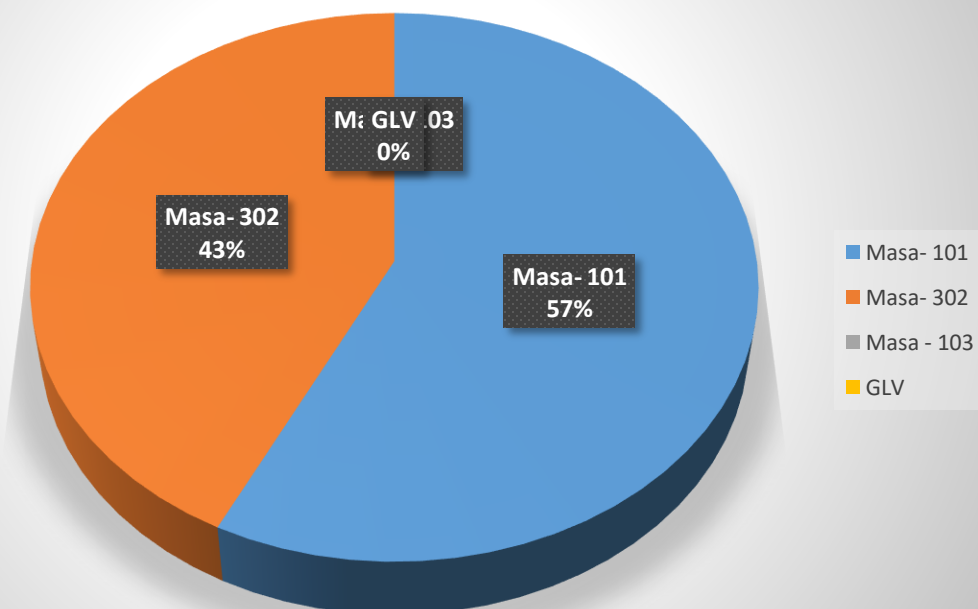


Tabela 112: Grafikoni 33 - Kontrolltet e dyta para pagesës të shprehura në përqindje



Ferma e Viqare Rizzam Holding - Mamushë
www.rizamholding.com / Mob.: 044 501 628



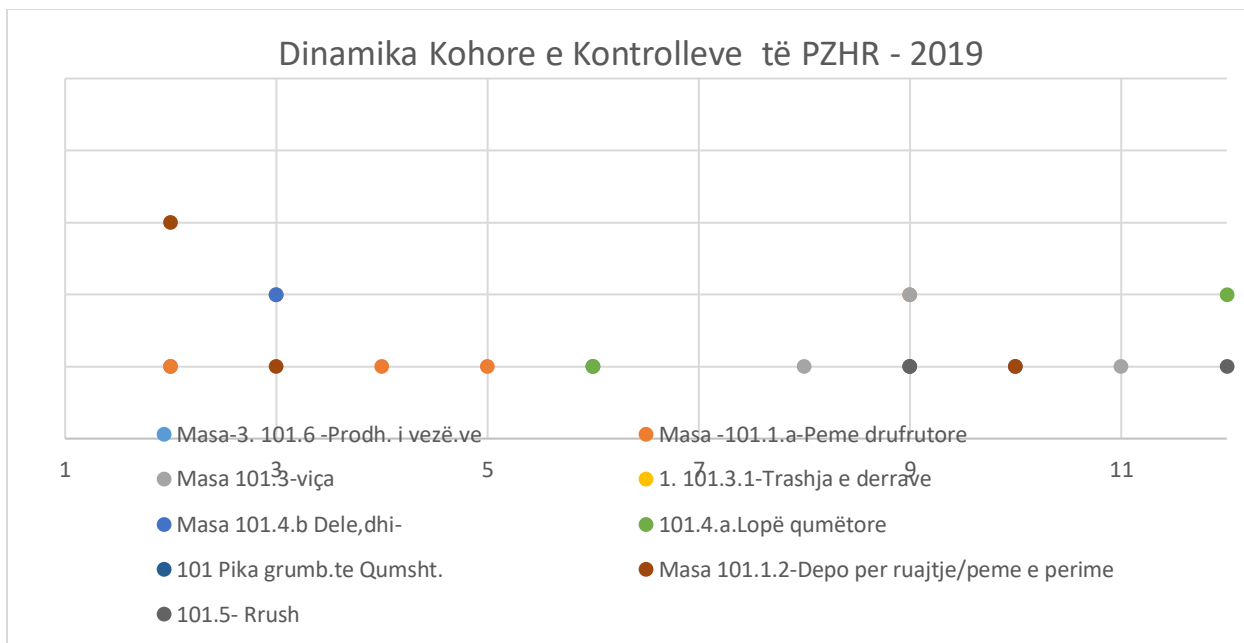


Tabela 113: Grafikoni 34 - Dinamika dhe Korniza Kohore e zbatimit të Kontrolleve të PZHR-ve në vitin 2019

- Nga grafikoni shihet se kemi të bëjmë me rrjedhën e aktiviteteve sipas kornizës kohore, nga ku vërehet se aktivitetet e kontrollit të PZHR-ve janë zhvilluar gati gjatë tërë vitit por me dinamikë më të shtuar gjatë gjysmës së dytë të vitit.

Krahasimi i numrit të kontrolleve të vitit 2019 me vitin 2018					
Nr.	Kategoria e Kontrollit	viti 2019	viti 2018	Dallimi	%
1	Kontroli para Miratimit dhe kontrollet nga viti i kaluar	510	667	-157	23.53
2	Kontroli para Pagesës	371	282	89	23.98
3	Rikontrollet	29	56	-27	48.21
4	Ex-post	374	242	132	35.29
5	Super Kontrolla	2	2	0	0
	TOTALI	1286	1247	39	3.03%

Tabela 114: Krahasimi i numrit të kontrolleve sipas kategorive 2019 dhe 2018

Paraqitja tabelare – krahasimi i kontrolleve para Miratimit e para pagesës, Rikontrollet, Super kontrollet dhe Ex-post kontrollet.

KRAHASIMI I NUMRIT TË KONTROLLEVE SIPAS KATEGORIVE PZHR 2019 DHE 2018

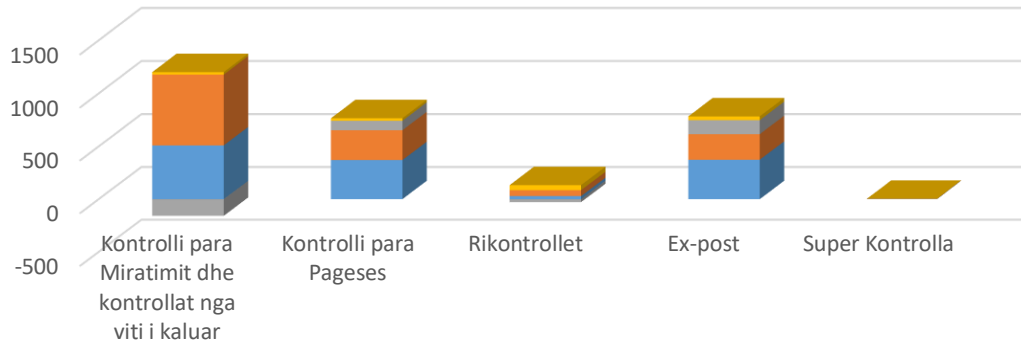


Tabela 115: Grafikoni 35 - Krahasimi i numrit të kontrolleve sipas kategorive për PZHR 2019 dhe 2018

- ✓ Nga tabela dhe grafiku krahasues, të prezentuar më lartë, shihet se në vitin 2019, kemi rritje të numrit të kontrollës së dytë para Pagesës për 72 lëndë ose 20.33%;
- ✓ Nr. i përfituesëve nga të gjitha masat këtë vit është më i vogël për 191 përfitues;
- ✓ Nr. i Rikontrolleve ka qenë 29 ose 27 më i vogël se në vitin 2018 që ka qenë 56.
- ✓ Ex-Post kontrolli këtë vitë është kryer të 374 fermerë e në vitin e kaluar kanë qenë te 242 fermerë që d.t.th. se është rriur për 132 fermerë.

Nr.	Emri	Mbiemri	Nr i kontrollit të PZHR ne vitin 2019
ZYRA REGJIONALE PRISHTINË			
1	Arsim	Çelaj	79
2	Bislim	Mujaj	91
3	Kujtim	Zariqi	93
4	Arton	Haliti	52
5	Ibush	Haxholli	117
6	Lulzim	Kurti	59
	TOTALI		491
ZYRA REGJIONALE MITROVICË			
1	Shkumbin	Zhegrova	104
2	Abaz	Maxhuni	114
3	Kasim	Ahmeti	105
4	Xhevdet	Hasani	113
5	Kushtrim	Bilalli	42
6	Enver	Bala	78
	TOTALI		556
ZYRA REGJIONALE GJILAN			
1	Adushe	Ukshini	75
2	Burhan	Isufi	21

3	Bejtullah	Pira	54
4	Egzon	Ismajli	12
	TOTALI		162
ZYRA REGJIONALE PEJË			
1	Blerim	Mulliçi	100
2	Musa	Nivokazi	64
3	Avdi	Lolluni	26
	TOTALI		190
ZYRA REGJIONALE FERIZAJ			
1	Muharrem	Rushiti	84
2	Halil	Hasani	87
4	Trimor	Sojeva	85
5	Xhelal	Luma	35
	TOTALI		384
ZYRA REGJIONALE GJAKOVË			
1	Tunë	Hajdaraj	102
2	Canë	Delija	75
3	Rasim	Rexha	53
4	Nesrete	Haxhiavdyli	55
5	Isa	Kolshi	51
6	Zamir	Haxhibeqiri	35
	TOTALI		371
ZYRA REGJIONALE PRIZREN			
1	Shpejtim	Arifaj	104
2	Enver	Fetiu	107
3	Naser	Berisha	77
4	Enver	Tahiri	92
5	Arian	Begaj	38
	TOTALI		418
TOTALI I PËRGJITHSHËM = 2572 / 2 EKIP			1286

Tabela 116: Numri i lëndëve të PZHR të përfunduara nga secili Inspektor veç e veç.

- ✓ Në tabelën më lartë, kemi prezantuar numrin e kontrolleve të granteve të kryer sipas regjioneve dhe inspektorëve, duke i përfshirë edhe Ex-post kontrollet, super kontrollet dhe rikontrollet.
- ✓ Në shumicën e kohës kontrollat janë kryer nga 17 ekipe, të cilët kanë punuar maksimalisht pasi nr. më i madh i inspektorëve është dashur të punojnë në Pagesa Direkte, një pjesë tjetër e tyre kanë punuar në pranim të dokumentacionit për PZHR 2019.

NUMRI DHE PJESËMARRJA E INSPEKTORËVE TË TERENIT NË KONTROLLET E VITIT - 2019

Nr	Emri dhe Mbiemri	Totali i Fermerëve - PD	Totali i Kontrolleve - PD	Totali i Kontrolleve - PZHR	Totali i Kontrolleve- PD dhe PZHR
1	Arton Haliti	144	267	52	319
2	Arsim Qelaj	214	404	79	483
3	Bislim Muja	183	300	91	391
4	Ibush Haxholli	150	365	117	482
5	Blerim Hoti	255	589	/	589
6	Kujtim Zariqi	132	200	93	293
7	Veton Demaj	204	408	/	408
8	Miratim Shala	273	479	/	479
9	Lulzim Kurti	186	289	59	348
10	Korab Demaj	244	416	/	416
11	Valon Hoti	330	479	/	479
12	Islam Shala	252	488	/	488
13	Fidan Hoti	194	374	/	374
14	Sinan Gashi	208	374	/	374
15	Erind Keqmezi	293	648	/	648
16	Xhevdet Hasani	279	532	113	645
17	Kasim Ahmeti	349	554	105	659
18	Abaz Maxhuni	227	445	114	559
19	Shefki Bajrami	49	62	/	62
20	Shkumbin Zhegrova	177	376	104	480
21	Enver Bala	277	559	78	637
22	Jehon Gashi	273	578	/	578
23	Shpetim Rama	269	559	/	559
24	Kushtrim Bilalli	235	498	42	540
25	Millosh Nedelkoviç	37	51	/	51
26	Zharko Petronjviç	63	37	/	37
27	Aleksander Josiq	12	17	/	17
28	Nemanja Matiq	26	29	/	29
29	Blerim Mulliqi	248	600	100	700
30	Avdi Lloçluni	283	626	26	652
31	Florije Tolaj	233	510	/	510
32	Musa Nivokazi	301	639	64	703
33	Adushe Ukshini	255	471	75	546
34	Kimete Jahiu	242	372	/	372
35	Bejtullah Pira	334	435	54	489
36	Burhan Isufi	257	570	21	591
37	Egzon Ismajli	236	426	12	438
38	Muharrem Rushiti	141	226	84	310
39	Enver Ibishi	170	305	93	398
40	Adriatik Haxhimusa	125	234	/	234
41	Halil Hasani	298	567	87	654
42	Trimor Sojeva	328	553	85	638

43	Xhelal Luma	190	371	35	406
44	Burim Hyseni	305	519	/	519
45	Besiana Metushi	285	471	/	471
46	Millorad Andrijevici	36	46	/	46
47	Enver Fetiu	203	288	107	395
48	Naser Berisha	227	347	77	424
49	Shpejtim Arifaj	262	372	104	476
50	Enver Tahiri	207	322	92	414
51	Mexhit Halimi	266	360	/	360
52	Zenel Elshani	316	480	/	480
53	Flamur Berisha	360	568	/	568
54	Edison Telaku	88	133	/	133
55	Arjan Begaj	226	363	/	363
56	Ilir Qabrati	170	282	/	282
57	Jeton Hazrolli	102	180	/	180
58	Getoar Shala	116	171	/	171
59	Rexha Karavida	38	69	/	69
60	Krenar Kryeziu	318	402	/	402
61	Fatijon Gashi	22	44	/	44
62	Canë Delija	286	541	75	616
63	Rasim Rexha	301	636	53	689
64	Tune Hajdaraj	316	635	102	737
65	Shpresa Hadri	227	469	/	469
66	Nesrete Haxhiavdyli	317	585	55	640
67	Zamir Haxhibeqiri	351	696	35	731
68	Isa Koshi	435	720	51	771
69	Mentor Gashi	449	720	/	720

Tabela 117: Numri i lëndëve të përfunduara nga PZHR dhe PD, për secilin inspektorë

Vështirësitë gjatë kontrollit në teren për Projektet e Zhvillimit Rural

Programi - Shpallja e vonshme e thirrjeve për aplikim dhe mosdefinimi i mjaftueshëm i detajeve të nënmasave të ndryshme, mosdefinimi i mjaftueshëm i Programit dhe Udhëzimit Administrativ në aspektin juridik, për këto masa janë vështirësia e parë që i shkaktohet kontrollit. Nuk na krijohet hapësirë për zbërthimin e tyre, sqarimet e duhura, udhëzimet për inspektorë dhe mbajtjen e trajnimeve për të adoptuar rregullat e kontrollit në teren e sidomos me stafin e ri. Po ashtu kur Programi shpallet vonë ne gjithmonë jemi nën presionin e kohës për të arritur sa më shpejtë implementimin e kontrollit të granteve. Mangësitë e përpilimit dhe detajizimit të kriterëve si dhe precizimi i detajeve teknike, shpesh reflektohen gjatë kontrollit në teren dhe në procesin e hartimit të raporteve nga kontrolli në teren i cili bie ndesh me projektin e miratuar. Këtu duhet vënë në pah edhe lëshimet gjatë kontrolleve administrative.

Ndryshimet në nënmasat (sektorët) e reja që janë aplikuar këtë vit, për të cilat ne nuk kemi pasur përgatitjet e duhura as teorike e as në mjete teknike Masa 101 (nën masa 101.3-Përpunim i

prodhimeve bujqësore), masa Speciale dhe Masa e veçantë me ç'rast inspektorët gjatë kontrollit në teren shpesh është dashur të improvizojnë (Matja e trashësisë së gypave, rezervuarëve të ujit, trashësitë e pllakave bazë të betonit si dhe materiale tjera zonat e pa dukshme) dhe kjo paraqet një vështirësi në procesin e kontrollit.

Kërcënimet ndaj inspektorëve dhe presionet e ndryshme gjatë kontrollit në teren edhe pse janë zvogëluar mundë të thuhet se ende nuk është arritur një vetdijësim i mjaftueshëm i popullatës për respektimin e ligjit dhe të organit shtetërorë.

Masat dhe nën masat e reja në Programin për Bujësi 2019, njëkohësisht e kanë shtuar edhe llojllojshmërinë e inspektimeve në teren. Inspektorët e angazhuar në kontrollin e PZHR-ve janë në numër mjaft të kufizuar dhe sipas rregullit duhet të ndërrohen inspektorët e kontrollit të parë (para Miratimit) dhe inspektorët e kontrollit të dytë (para Pagesës).

Në pamundësi të kompensimit të rrezikshmërisë dhe pagesave për punë jashtë orarit të punës dhe vikendeve, është një tjetër dobësi e cila mundë ta ulë motivin për punë efikase.

Mbështetja jo e knaqshme për materiale shpenzuese në zyrë si tonera për kompletimin e raporteve të kontrollit (në pa mjaftueshmëri të ngjyrës së tonerit, ndodh që të del ndonjë foto nga printeri jo shumë e kjart për ndonjë objekt të fotografuar), vonesat në servisim të veturave, vonesat në regjistrimet e tyre dhe cilësia e ulët e servisimit të automjeteve, etj. Këto dobësi ndikojnë në motivin e punës së inspektoratit.

Vonesat në aplikim, të gjitha këto janë dobësi të cilat vitin në vazhdim presim të përmirësohen dhe të kthehen në avantazhe.

1	PAGESA DIREKTE	10341
2	PROJEKTE TË ZHVILLIMIT RURAL	1286
3	TOTALI	11627

Tabla 118 Numri total i aplikanteve të kontrolluar gjatë vitit – 2019

Të arriturat

Bazuar në të gjitha rrethanat, kontrolli është realizuar me efektivitet dhe efikasitet të lartë teknik - profesional dhe moral, prandaj nuk kemi pasur probleme të theksuara në procesin e kontrollit. Përkundër vështirësive në këtë vit kemi ngritje cilësore në procesin e kontrollit dhe hartimit të raporteve, pasi që raportet nga tereni janë shumë më konkrete dhe më të kompletuara me të dhëna për investimet e realizuara nga përfituesit e granteve dhe gjendjen në teren.

Sipas rekomandimit (të gjeturave) të auditorëve për të dhënat që duhet të përmbaj raportit dhe evitimi i dobësive tjera, me një angazhim maksimal është rritur përmirësim në raportet e kontrollit.

Është përmirësuar në një masë edhe çësja e inspektorëve për kontrollë, me ç'rast gjatë vitit 2019, kemi pasur më pak raste të ankesave nga fermerët. Ndonëse ka pasur këkesa për pasivizimin e NIF, për ndërrime të lokacionit të vendinvestimit për shkaqe të ndyshme dhe për zgjatjen e afateve për implementimin e PZHR.

Nga Sektori i Kontrollit tek drejtoritë përkatëse lëndët janë proceduar brenda afateve ligjore dhe për asnjë moment nuk kemi shkaktuar vonesa apo vështirësi në procesin e procedimit të lëndëve tek sektorët tjerë.

Edhe sistemi elektronik i pranimit - dorëzimit të lëndëve ka funksionuar shumë më mirë këtë vit në krahasim me vitin e kaluar.

Në masë të madhe është vërejtur ulje e shkallës për tentim të mashtrimit nga përfituesit e projekteve.

Konkluzionet dhe rekomandimet

1. Efikasiteti dhe cilësia e veprimit të kontrollit në teren, mund të themi se janë brenda kriterëve kualitative. Kjo arsyetohet me faktin se raportet e hartuara nga inspektorati kanë qenë reale dhe brenda kriterëve të parapara për kontrollin në teren, ka raste që për shkak të volumit të madh të inspektimeve dhe lodhjes sidomos gjatë pasditës mund t'ju përvjedhet ndonjë gabim dhe e tërë kjo qëndron brenda suazave të punës.
2. Rritja në cilësi e performacës edhe më tutje ka vend në punën e inspektoratit dhe të gjithë neve,
3. Kushtet e punës dhe ambienteve të zyreve si dhe paisja me mjete të nevojshme të inventarit, automjeteve si dhe IT është përmirësuar në vitin 2019.
4. Reforma në nr. të inspektorëve dhe profilizimit të tyre për projekte të caktuara do të rritë performancën e inspektorëve dhe krahas kësaj do të rritet edhe cilësia, efikasiteti dhe do të zvogëlohet rreziku dhe koha e kryerjes së lëndëve të PZHR.
5. Pagesa e rrezikshmërisë për Drejtorinë e Kontrollit si masë motivuese në përmirsimin e vazhdueshëm të cilësisë së punës, bazuar në rreziqet, presionet dhe kërcënimet nga fermerët gjithashtu edhe nga bartja e sëmundjeve të ndryshme transmiseve të inspektorët gjatë kontrollit të kafshëve, shpezëve dhe pickimi i rriqrave.
6. Inicimi i procedurave për mbrojtjen me ligj të inspektoratit para kërcënimeve dhe kërcënuesve, gjatë kontrollit në teren, përkatësisht nga sektori ligjor i AZHB-së dhe MBPZHR të ketë vëmendje më të madhe se deri ku po arrijnë procedurat e inicuar nga vet inspektorët në momentin e kërcënimit tek organet gjegjëse etj.
7. Të planifikohet ulja e përqindjes (zvogëlimi i mostrës) së kontrollit të masave të Pagesat Direkte, meqë normat e larta të kontrollit për Pagesa Direkte dhe vonesat në përgatitjen e Programit në tërësi çrregullojnë tërë ritmin e punës në AZHB.

Përfundimi

Shpallja e vonshme e Programeve, është problem themelorë me të cilin ballafaqohet AZHB, në mënyrë kronike. Të gjitha procedurat e shumta që ekzistojnë nga aplikimi e deri në finalizim të projektit dhe afatet e shkurtëra të realizimit të projekteve, i dyfishojnë problemet dhe mangësitë e veçanërisht në Procesin e Kontrollit. Marrë parasysh këtu, shtimin e masave të reja, mangësitë tekniko - juridike të Programeve, mangësitë në mjete tekniko - profesionale, megjithatë, mundë të konkludojmë, se Drejtoria e Kontrollit, ka realizuar suksesshëm punët dhe detyrat e parashtruara. Lëndët nga Drejtoria e Kontrollit tek Drejtoritë përkatëse janë proceduar brenda afateve ligjore dhe për asnjë moment nuk kemi shkaktuar vonesa apo vështirësi në procesin e procedimit të lëndëve tek sektorët tjerë.

Bazuar në të gjitha rrethanat, bazën Ligjore - Juridike, Programore dhe Parametrat tjerë të angazhimit dhe operimit lirisht mundë të themi se kontrolli në teren është realizuar me efektivitet të lartë teknik dhe profesional, prandaj nuk kemi pasur probleme të theksuara në procesin e kontrollit.

Angazhimi maksimal në plotësimin e rekomandimeve (të gjeturave) të auditorëve për të dhënat që duhet të përmbajë raporti dhe evitimi i dobësive tjera.

Marrë në tërësi në rrethanat aktuale të funksionimit të MBPZHR-së dhe AZHB- së, punët janë kryer sipas planit të paraparë në nivel të mirë sasiorë dhe cilësorë dhe me përgjegjësi të duhura. Me një qasje më pozitive dhe me një mbështetje më të madhe të institucioneve menaxhuese në të ardhmen, besojmë të rritet akoma më tepër funksionaliteti profesional dhe cilësia në punë.

DREJTORIA E TEKNOLOGJISË INFORMATIVE (IT)

Hyrje

Gjatë vitit 2019-të Drejtoria e Teknologjisë Informative ka bërë mirëmbajtjen e të gjithë regjistrave të Agjencisë për Zhvillimin e Bujqësisë si:

- Regjistri Elektronik i Fermerve (eFR);
- Sistemi i Thjeshtësuar i Identifikimit të Parcelave të Tokës (sLPIS);
- sLPIS - Mobile i cili përdoret për kontrollë në teren për sipërfaqe;
- Regjistri për Menaxhimin e Pagesave Direkte i cili përfshin këto module:
 - ✓ Moduli për aplikim në zyret komunale dhe
 - ✓ Moduli për menaxhimin e Pagesave Direkte në AZHB;
- Regjistri për Menaxhimin e Granteve i cili përfshin këto module:
 - ✓ Moduli për aplikim për grante dhe kërkesën për pagesë të granteve;
 - ✓ Moduli për menaxhimin e granteve;
 - ✓ Moduli për autorizimin e pagesave të granteve;
 - ✓ Moduli i kontrollit në teren për projekte të zhvillimit rural;
- Softueri për indikator si dhe
- Ueb faqja e Agjencisë për Zhvillimin e Bujqësisë.

Drejtorja e Teknologjisë Informative ka bërë mirëmbajtjen e të gjithë kompjuterëve të Agjencisë për Zhvillimin e Bujqësisë duke përfshirë edhe 7 (shtatë) Zyret Regjionale. Gjatë vitit 2019 Drejtoria e Teknologjisë Informative ka bërë menaxhimi e të gjithë shfrytëzuesëve (usereve) të domenit të zyrtarëve të Agjencisë për krijimit të llogarive zyrtare dhe vazhdimin e tyre për qasjen në domenin shtetërorë. Të gjithë zyrtarët e AZHB-së janë të qasur në server (share folder) për ruajtjen direkte të të dhënave në server. Nga Drejtoria e IT bëhet ruajtja (backup) i të gjitha të dhënave që janë të ruajtura në server (share folder), ruajtja (backup) e të dhënave për Regjistrin për Menaxhimin e Granteve (në këtë softuer përfshihet menaxhimi i granteve, moduli i aplikimit për grante dhe plotësimi i kërkesës për pagesë në zyret regjionale të AZHB-së, autorizimi i pagesave të granteve dhe moduli i kontrollit në teren) gjithashtu edhe ruajtja (backup) e të dhënave të serverit ku është i instaluar Regjistri Elektronik i Fermerëve (eFR), ruajtja (backup) i të dhënave të Regjistrit për Menaxhimin e Pagesave Direkte si dhe ruajtja (backup) i të dhënave të Sistemit të Thjeshtësuar për Identifikimin e Parcelave të Tokës (sLPIS).

Drejtorja e IT gjatë vitit 2019-të ka bërë përgatitjen e kampanjës për aplikim për vitin 2019 për Projekte të Zhvillimit Rural, sipas masave dhe nënmasave të caktuara në Udhëzimin Administrativ për Projekte të Zhvillimit Rural, si dhe përgatitjen e regjistrit për vlersimin, miratimin dhe kontraktimin e projekteve. Pas përgatitjes së regjistrit për aplikim është bërë trajnimi i zyrtarëve regjionla të AZHB-së për regjistrimin e aplikacioneve në sistem si dhe u është dhënë mbështetje gjatë gjithë kohës së regjistrimit të aplikacioneve. Për Pagesa Direkte gjatë vitit 2019 është bërë përgatitja për aplikim përmes Regjistrit për Menaxhimin e Pagesave Direkte, i cili përfshinë dy module: Moduli për aplikim në zyret komunale dhe modulën për menaxhimin e Pagesave Direkte në AZHB. Është bërë përgatitja për aplikim për të gjitha llojet e subvencioneve

për vitin 2019 si dhe është bërë përgatitja e Sistemit të Thjeshtësuar të Identifikimit të Parcelave të Tokës (sLPIS), ku është bërë kopjimi komplet i të gjitha parcelave të vitit 2018 në vitin 2019 (për të lehtësuar aplikimin e fermerëve). Pas përgatitjes së kampanjës për aplikim për vitin 2019 është bërë trajnimi i zyrtarëve komunal dhe u është dhënë mbështetje direkte zyrtarëve komunal gjatë regjistrimit të aplikacioneve gjatë gjithë kohë së kampanjës për aplikim. Po ashtu gjatë vitit 2019 është përgatitur kampanja për aplikim për Pagesa Direkte për qumësht/litër sipas kategorive të cilësisë dhe therrjet e raportuara të gjedhit për gjashtëmujorin e parë TM1 dhe gjashtëmujorin e dytë TM2.

Gjatë vitit 2019 Drejtoria e IT bërë mirëmbajtjen dhe monitorimin e 2 blade enclosure, 7 blade server, 2 MSA storage, 2 External Ethernet Switches, 1 unitreds, 1 ultrium tape drive.

Gjatë vitit 2019 në Regjistrin e Granteve përkatësisht në modulën për miratimin e granteve është përdorur forma e dërgimit të sms në mobil tek fermerët dhe dërgimi i vendimit në e-mailin e fermerit për t'u njohur lidhur me vendimin e marrë për aplikacionin e tij. Gjithashtu e njëjta formë e dërgimit të sms-ve dhe vendimit është përdorur edhe tek Regjistri i Pagesave Direkte.

Gjatë vitit 2019 Drejtoria e IT ka bërë administrimin e të gjithë regjistrave që shfrytëzon AZHB-ja.

Në këtë skemë mund të shihet lidhja e regjistrave të Agjencisë për Zhvillimin e Bujqësisë (AZHB)

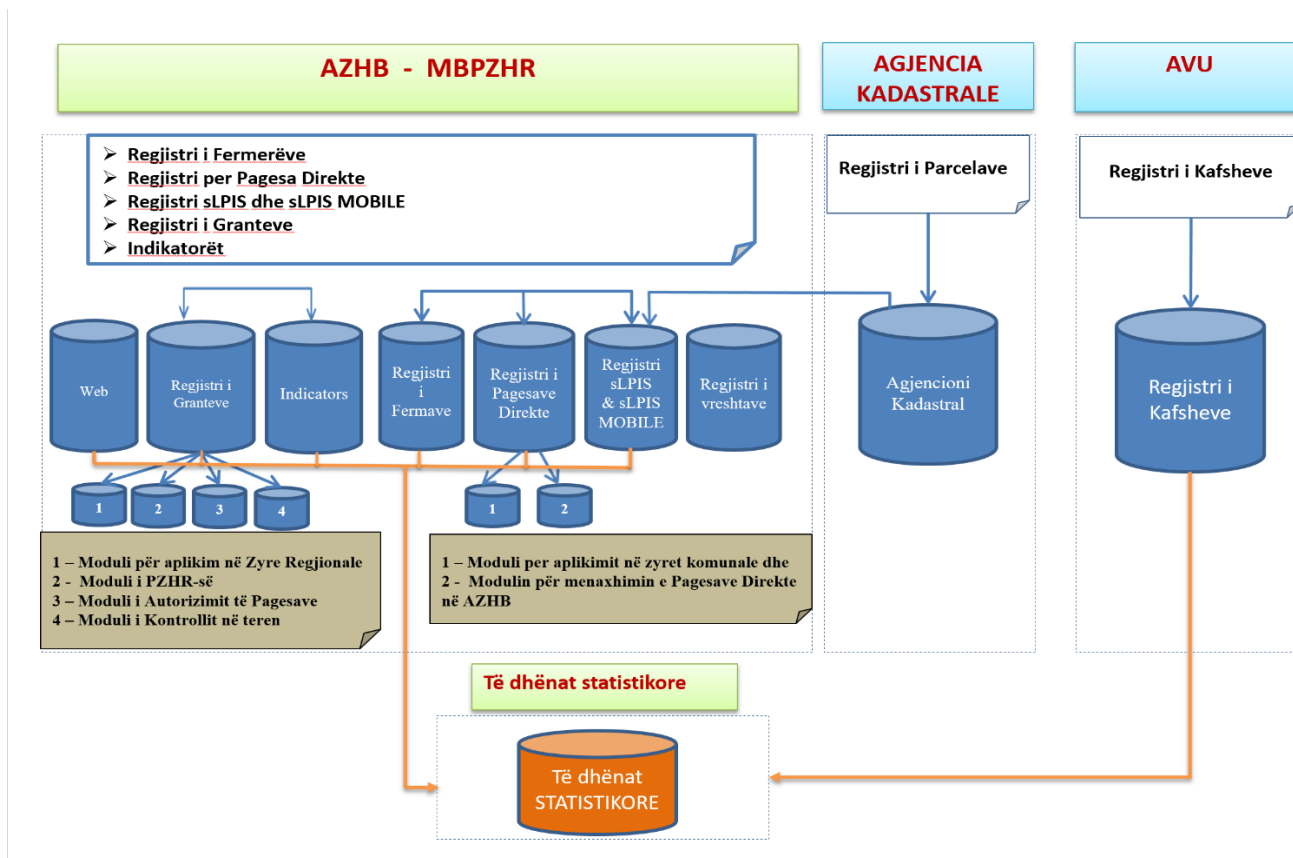


Fig. 2 - Skema e lidhjes së regjistrave të Agjencisë për Zhvillimin e Bujqësisë (AZHB)

Në këtë skemë mund të shihet Sistemi i Komunikimit të AZHB-së, databazat dhe komunikimi i rrjetit të internetit në mes të AZHB-së dhe Ministrisë së Administratës Publike përkatësisht Agjencisë së Shoqërisë së Informacionit (ASHI) gjatë vitit 2019.

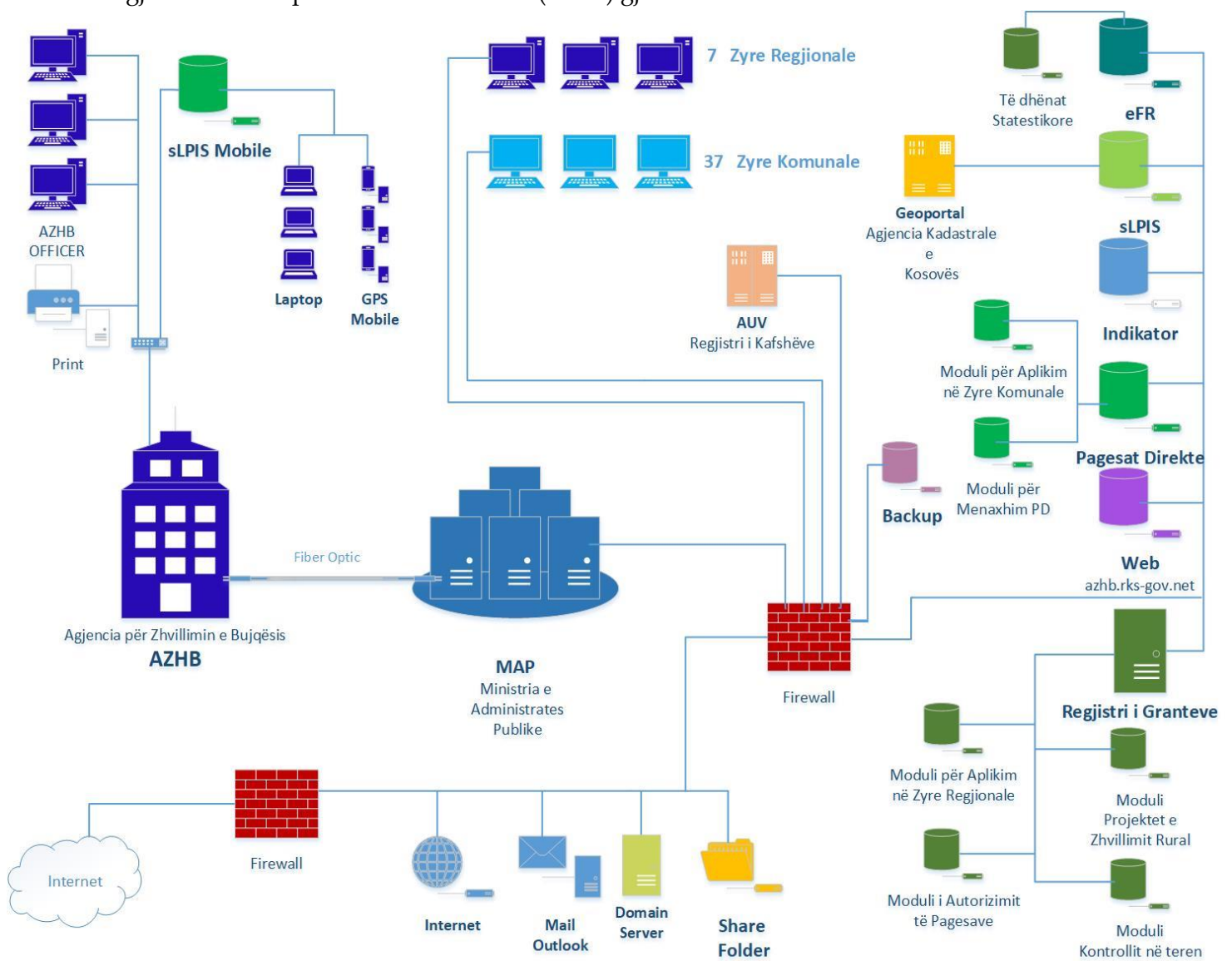


Fig. 3 - Sistemi i komunikimit të AZHB-së, baza e të dhënave të AZHB-së si dhe komunikimi i rrjetit në mes AZHB-së me ASHI

Regjistri Elektronik i Fermerëve (eFR)

Regjistri Elektronik i Fermerëve (eFR) do të thotë listë e kompjuterizuar e të dhënave të hartuara nga ana e institucionit përkatës brenda MBPZHR-së dhe AZHB-së me qëllim të identifikimit të fermerëve që mund të përfitojnë nga mbështetja financiare nga autoritetet kombëtare dhe burime të tjera, si dhe fermerët të cilët dëshirojnë të regjistrohen në bazë vullnetare. Regjistrimi i fermerëve është i rregulluar me "Udhëzim Administrativ nr.07/2011 për regjistrin e fermerëve" regjistrimi është vullnetar, obligativ është vetëm për fermerët që aplikojnë për grante dhe subvencione. Gjatë vitit 2016 është bërë plotësim ndryshimi i Udhëzimit Administrativ nr.07/2011 për regjistrin e fermerëve.

Regjistri elektronik i fermerëve (eFR), Databaza e eFR-së është e instaluar në server të Agjencisë, ku serveri është i hostuar në dhomën e servereve të Agjencisë së Shoqërisë së Informacionit në kuadër të Ministrisë së Administratës Publike dhe gjatë gjithë kohës është funksional. Regjistrimi i fermerëve bëhet në zyret komunale në Drejtoratet e Bujqësisë dhe në Zyret Regjionale të AZHB-së. Krijimi i përdoruesve dhe administrimi i këtij regjistri bëhet nga Drejtorati i Regjistrave varësisht sipas pozitës së zyrtarit që duhet të ju krijohet përdorimi.

Regjistri Elektronik i Fermerëve (eFR) ka filluar të funksionoj në vitin 2012 dhe gjatë këtij viti janë regjistruar 16,608 fermerë. Në vitin 2013 kane qenë të regjistruar 26,603 fermer, në vitin 2014 34,775 fermerë, në fund të vitit 2015 43166 fermerë, në fund të vitit 2016 50164 fermerë. Në fund të vitit 2017 numri i fermerëve të regjistruar në eFR ka arritur në 55448, në fund të vitit 2018 ka arritur në 61017 fermerë, ndërsa në fund të vitit 2019 përkatësisht deri me datë 31.12.2019 numri i fermerëve të regjistruar ka arritur në 66224 fermerë në 37 komuna të Kosovës.

Gjatë vitit 2019 u është dhënë mbështetje direkte zyrtarëve komunal dhe regional të AZHB-së për regjistrimin e fermerëve në Regjistrin Elektronik të Fermerëve (eFR).

Më poshtë në këtë diagram mund të shihni dallimet e numrit të fermerëve nëpër vite të regjistruar në Regjistrin Elektronik të Fermerëve (eFR):

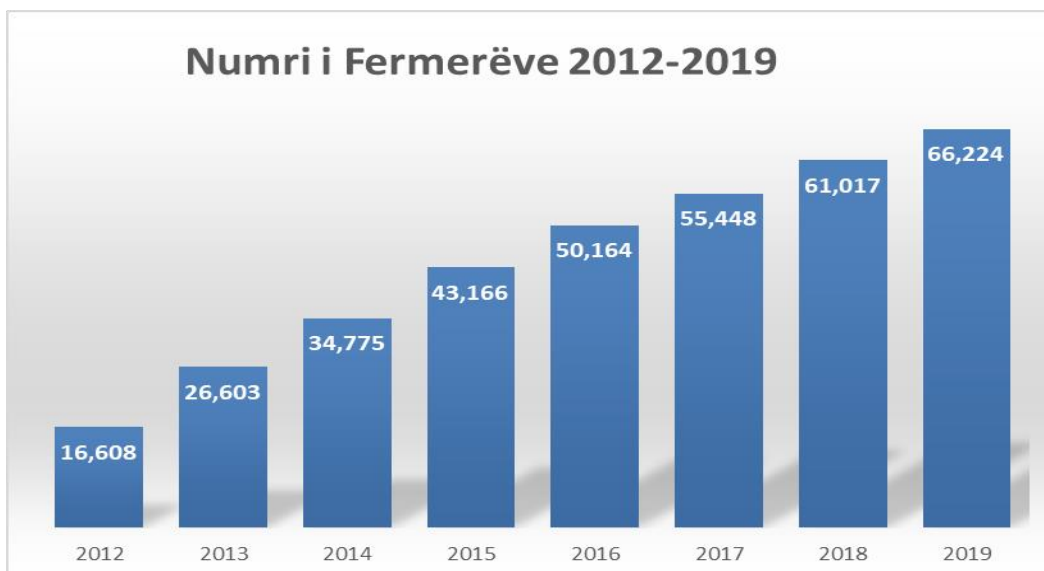


Tabla 119 Grafikoni 35 Numri i fermereve në vite

Në Regjistrin Elektronik të Fermereve (eFR) përfshihen të dhënat për fermerin, tokën në shfrytëzim, të dhënat për kafshë, mekanizmi bujqësorë si dhe nënshkrimi i fermerit.

Për fermerin i kemi të dhënat për emrin, mbiemrin, emrin e babës, datëlindjen, numrin personal, gjuhën e fermerit, komunën, vëndbanimin, telefonin, e-mailin, koordinatat e fermës që merren nga Sistemi i Thjeshtësuar i Identifikimit të Parcelave të Tokës (sLPIS) emri i bankës dhe numri i xhirollogarisë, etj.

Për tokën në shfrytëzim i kemi të dhënat për tokën e punueshme si ara, kopshte, lëndinë e përherëshme, pemishte, vreshta, pyje, të dhënat plotësohen për sipërfaqen e tokës në pronë në ha dhe sipërfaqën e tokës në huazim me qera, patate mbi 10 (dhjetë) ha, drithëra mbi 50 (pesëdhjetë) ha, bimë industriale, hortikulturë e hapur mbi 3 (tre) ha, hortikulturë e mbuluar mbi 0.30 (zero pikë tridhjetë) ha.

Për kafshë i kemi të dhënat për lopë qumështore, mëshqerra (mbi dy vite), dema (mbi dy vite), një deri në dy vite meshkuj, një deri në dy vite femra, dele për mbarështim, dele (desh, qingja, rrunza), dhi për mbarështim, dhi (cjep, keca, ftuja), derra nën 20 (njëzet) kg, dosat për mbarështim mbi 50 (pesëdhjetë) kg, derra tjerë, kuaj, gomarë, pula, zogjë, bletë etj.

Për mekanizëm i kemi të dhënat për traktorë, motokultivatorë dhe autokombanja dhe është pjesa e nënshkrimit ku në këtë pjesë përfshihen të dhënat për datën e regjistrimit dhe vendin e regjistrimit.

Pas regjistrimit të fermerit gjenerohet NIF, "NIF" d.t.th. Numri Identifikues i Fermës.

Pasi të bëhet gjenerimi i NIF-it është e mundur shtypja e çertifikatës së fermerit dhe aneksit me të dhënat e fermerit ku në aneksin e eFR-së nënshkruhet zyrtari përgjegjës gjatë regjistrimit dhe fermeri.

Regjistri Elektronik i Fermerëve (eFR) është i lidhur me Sistemin e Thjeshtësuar të Identifikimit të Parcelave të Tokës (sLPIS) ku nuk mund të kalohet në sLPIS pa qenë i regjistruar në eFR.

Në skemën e mëposhtme mund të shihet procesi i regjistrimit të fermerit në eFR

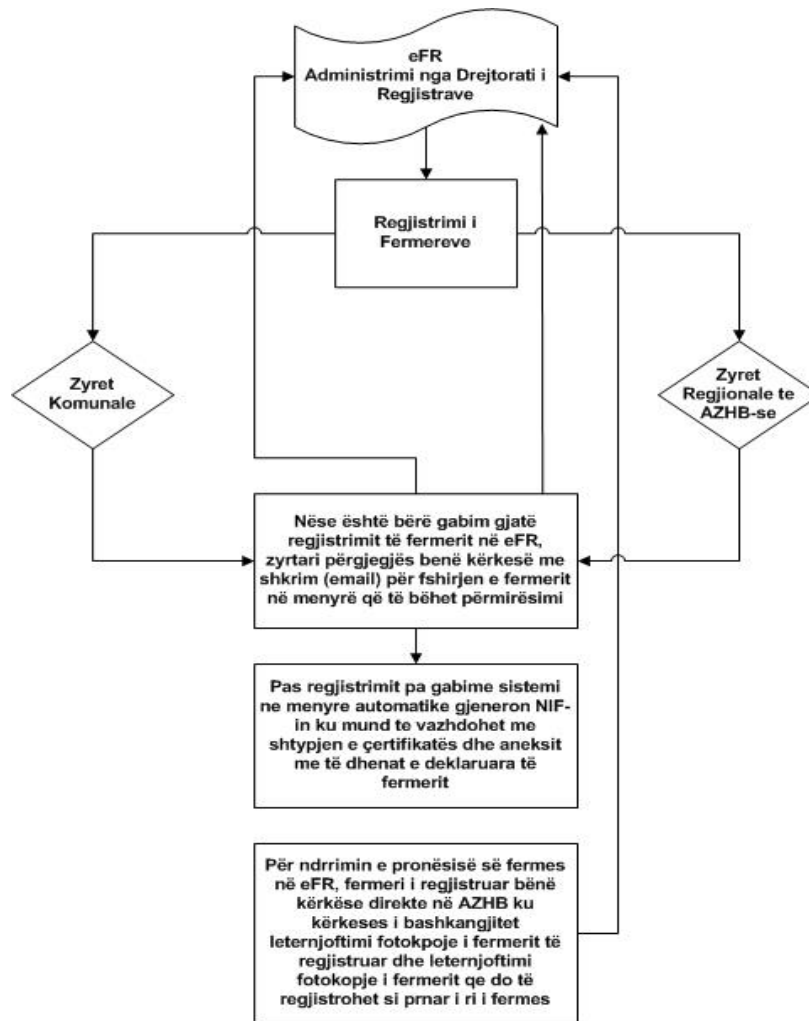


Fig. 4 - Procesi i regjistrimit të fermerit në eFR

Me poshtë mund të shihni Regjistrin Elektronik të Fermëve (eFR) i cili është ueb-aplikacion dhe funksionon në tri gjuhë: Shqip, Anglisht dhe Serbisht

Fig. 5 - Regjistrin Elektronik i Fermëve

Në eFR është i nderlidhur sLPIS-i (Sistemi i Thjeshtësuar i Identifikimit të Parcelave të Tokës) dhe Regjistrin për Menaxhimin e Pagesave Direkte ku pasë regjistrimin ne eFR te dermerit kalohet ne menyre automatike ne sLPIS për digjitalizim te parcelave te tokes, po ashtu në menyre autoatike kalohet ne Regjistrin për Menaxhimin e Pagesave Direkte ku bëhet aplikimi për të gjitha llojet e pagesave direkte.

Sistemi i Thjeshtesuar i Identifikimit të Parcelave të Tokës (sLPIS)

Sistemi i Thjeshtesuar i Identifikimit të Parcelave të Tokës (sLPIS) përmes këtij sistemi gjatë vitit 2019 është bërë aplikimi për 49 kultura bujqësore ato janë: kultuara lavërtare 7 (grurë, farë gruri, misër, luledielli, elb dhe thekra) për perime në fushë të hapur për 25 kultura (lakër, lulëlakër, spinaq, presh, qepë, hudhër, panxhar, karrota, domate, patëllxhan i zi, tranguj, patate, shalqinjë, pjepër, kungulleshë, kunguj misri, asparagu, brokoli, fasule monokulturë, bizele, kungulli, speci, marulla, majdanozi dhe rrepka) dhe për 16 kultura pemëtare permanente (molla, dardha, ftoi, mushmolla, kumbulla, kajsia, arra, lajthia, aronia, pjeshka, qershia, vishnja, dredhëza, manaferra, mjedër dhe boronica) si dhe vreshtat egzistuese. Pas hapjes së kampanjës për vitin 2019 janë trajnuar zyrtarët komunal për dixhitalizimin e parcelave dhe u është dhënë mbështetje direkte gjatë dixhitalizimit të parcelave gjatë kohës së aplikimit të fermerve për mbështetje direkte për sipërfaqe. Sistemi i Thjeshtesuar i Identifikimit të Parcelave të Tokës (sLPIS) është i nderlidhur me Agjencinë Kadastrale të Kosovës përmes Geoportalit ku jemi duke i shfrytëzuar të dhënat për zonat kadastrale, kadastrin e parcelave, lumenjtë dhe hekurudhat.

Më poshtë mund të shihni se si duket lidhja e sLPIS-it me Agjencinë Kadastrale të Kosovës përmes Geoportalit:

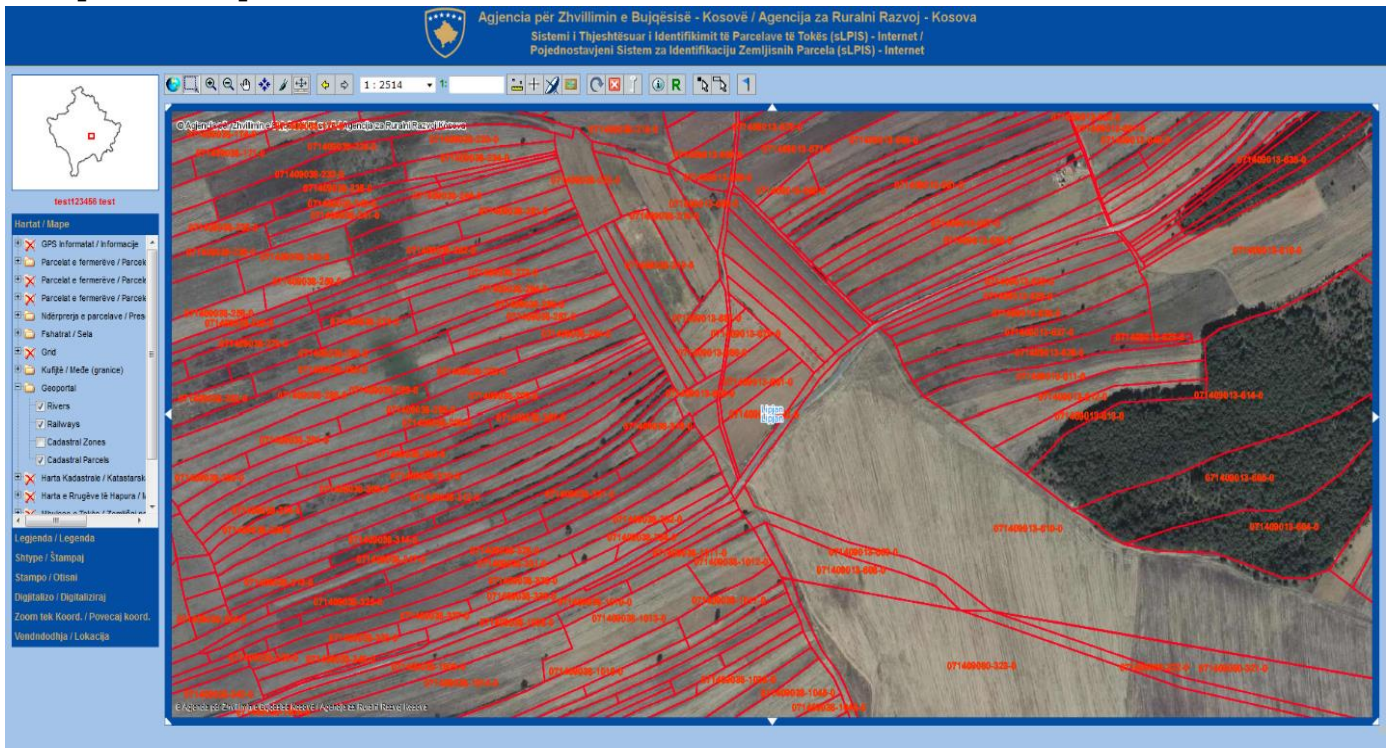


Fig. 6 sLPIS dhe ndërlidhja me Agjencinë Kadastrale përmes Geoportalit

Në këtë skemë mund të shihet funksionimi i sLPIS-it dhe sLPIS-MOBILE

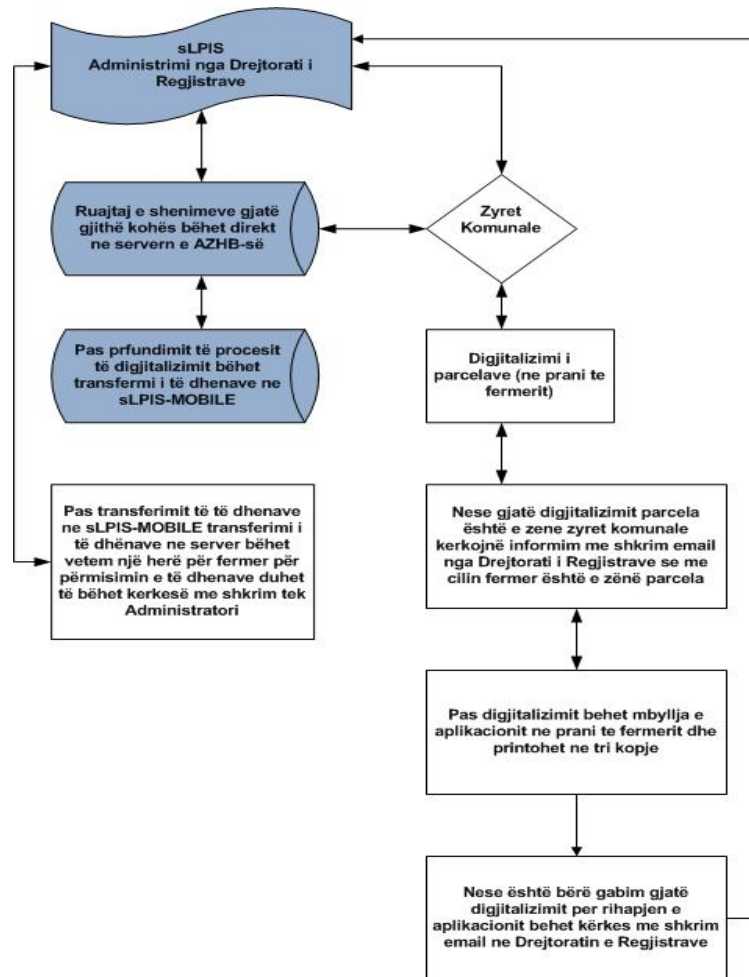


Fig. 7 Funksionimi i sLPIS-it dhe sLPIS-MOBILE

Aplikimi i fermerve për mbështetje ka qenë në rritje të vazhdueshme ndër vite. Më poshtë do t'i paraqesim aplikimet e tyre.

Gjatë fushatës së aplikimit për subvencione 2011/12 (kampanja për aplikim për grurë është hapur në dhjetor të vitit 2011) për mbështetje direkte për grurë kanë aplikuar 8,825 fermerë dhe janë dixhitalizuar 37,891 parcela me grurë me 43,008.02 ha. Ndërsa për misër kanë aplikuar 2,341 fermerë dhe janë dixhitalizuar 5,989 parcela me misër me 5,983.72 ha dhe për luledielli kanë aplikuar 32 fermerë dhe janë dixhitalizuar 87 parcela me luledielli me 769.79 ha.

Totali i parcelave të dixhitalizuara gjatë fushatës së aplikimit për subvencione 2011/12 është 43,967 ndërsa i hektarve 49,761.53 ha.

Gjatë fushatës së aplikimit për subvencione 2012/13 (kampanja për aplikim për grurë është hapur në dhjetor të vitit 2012) për mbështetje direkte për grurë kanë aplikuar 11,728 fermerë dhe janë dixhitalizuar 49,106 parcela me grurë me 53,933.52 ha. Ndërsa për misër kanë aplikuar 3,726

fermerë dhe janë dixhitalizuar 11,202 parcela me 10,233.85 hektar dhe për luledielli kanë aplikuar 31 fermerë dhe janë dixhitalizuar 73 parcela me 487.12 ha.

Totali i parcelave të digjitalizuara gjatë fushatës së aplikimit për subvencione 2012/13 është 60,381 ndërsa i hektarve 64,654.49 ha.

Gjatë fushatës së aplikimit për subvencione 2014 për mbështetje direkte për grurë kanë aplikuar 11,781 fermerë dhe janë dixhitalizuar 50,168 parcela me 52,003.32 ha. Ndërsa për farë gruri kanë aplikuar 17 fermerë dhe janë dixhitalizuar 41 parcela me 439.11 hektar, për misër kanë aplikuar 6,084 fermer dhe janë digjitalizuar 16,726 parcela me 15,171.26 hektar, për luledielli kanë aplikuar 14 fermer dhe janë digjitalizuar 37 parcela me 653.69 hektar dhe me perime në fushë të hapur kanë aplikuar 2,950 fermer dhe janë digjitalizuar 5,770 parcela me 3,889.05 hektar.

Totali i parcelave të digjitalizuara gjatë fushatës së aplikimit për subvencione 2014 është 72,742 ndërsa i hektareve 72,156.43 ha.

Gjatë fushatës së aplikimit për subvencione 2015 për mbështetje direkte për grurë kanë aplikuar 10,993 fermer dhe janë dixhitalizuar 46,905 parcela me 47,289.34 hektar, ndërsa për farë gruri kanë aplikuar 17 fermerë dhe janë dixhitalizuar 49 parcela me 417.89 hektar, për misër kanë aplikuar 8,336 fermerë dhe janë dixhitalizuar 24,123 parcela me 21,091.00 hektar, luledielli kanë aplikuar 7 fermerë dhe janë dixhitalizuar 23 parcela me 304.57 hektar, perime në fushë të hapur kanë aplikuar 2,738 fermer dhe janë dixhitalizuar 8,959 parcela me 5,870.85 hektar dhe kultura pemtare permanente kanë aplikuar 4,291 fermer dhe janë dixhitalizuar 7,700 parcela me 4,567.97 hektar.

Totali i parcelave të dixhitalizuara gjatë fushatës së aplikimit për subvencione 2015 është 87,759 ndërsa i hektareve 79,541.62 ha.

Gjatë fushatës së aplikimit për subvencione 2016 për mbështetje direkte për grurë kanë aplikuar 11,859 fermer dhe janë dixhitalizuar 55,008 parcela me 52,722.66 hektar, ndërsa për farë gruri kanë aplikuar 26 fermer dhe janë dixhitalizuar 72 parcela me 775.78 hektar, për misër kanë aplikuar 7,978 fermer dhe janë dixhitalizuar 24,091 parcela me 20,044.2 hektar, luledielli kanë aplikuar 2 fermer dhe janë dixhitalizuar 2 parcela me 9.88 hektar, për theker kanë aplikuar 76 fermer dhe janë dixhitalizuar 150 parcela me 245.08 hektar, për elb kanë aplikuar 156 fermer dhe janë dixhitalizuar 329 parcela me 285.14 hektar, perime në fushë të hapur kanë aplikuar 5,439 fermer dhe janë dixhitalizuar 10,359 parcela me 7294.75 hektar, per bujqësi organike kanë aplikuar 7 fermer dhe janë dixhitalizuar 43 parcela me 111.9 hektar dhe kultura pemtare permanente kanë aplikuar 5,795 fermer dhe janë dixhitalizuar 9,284 parcela me 5,368.18 ha.

Totali i parcelave të dixhitalizuara gjatë fushatës së aplikimit për subvencione 2016 është 99,338 ndërsa i hektareve 86,857.57.

Gjatë fushatës së aplikimit për subvencione 2017 për mbështetje direkte për grurë kanë aplikuar 9,709 fermerë dhe janë dixhitalizuar 44,669 parcela me 42,381.02 hektar, ndërsa për farë gruri kanë aplikuar 11 fermer dhe janë dixhitalizuar 46 parcela me 513.14 hektar, për misër kanë aplikuar 8,598 fermer dhe janë dixhitalizuar 28,120 parcela me 23,914.52 hektar, luledielli kanë aplikuar 7 fermer dhe janë dixhitalizuar 9 parcela me 56.33 hektar, për theker kanë aplikuar 78 fermer dhe janë dixhitalizuar 153 parcela me 201.99 hektar, për elb kanë aplikuar 227 fermer dhe janë dixhitalizuar 488 parcela me 423.57 hektar, perime në fushë të hapur kanë aplikuar 5,712 fermer dhe janë dixhitalizuar 11,310 parcela me 7,928.36 hektar, per bujqësi organike kanë aplikuar 13

fermer dhe janë dixhitalizuar 70 parcela me 149.07 hektar dhe kultura pemtare permanente kanë aplikuar 7,181 fermer dhe janë dixhitalizuar 11,604 parcela me 6,805.51 hektar.

Totali i parcelave të dixhitalizuara gjatë fushatës së aplikimit për subvencione 2017 është 96,469 ndërsa i hektareve 82,373.51 ha.

Gjatë fushatës së aplikimit për subvencione 2018 për mbështetje direkte për grurë kanë aplikuar 10,674 fermer dhe janë dixhitalizuar 50,844 parcela me 47,303.09 hektar, ndërsa për farë gruri kanë aplikuar 11 fermer dhe janë dixhitalizuar 50 parcela me 464.34 hektar, për misër kanë aplikuar 8,416 fermer dhe janë dixhitalizuar 28,036 parcela me 23,370.36 hektar, luledielli kanë aplikuar 5 fermer dhe janë dixhitalizuar 8 parcela me 7.91 hektar, për theker kanë aplikuar 83 fermer dhe janë dixhitalizuar 158 parcela me 240.81 hektar, për elb kanë aplikuar 315 fermer dhe janë dixhitalizuar 694 parcela me 570.80 hektar, perime në fushë të hapur kanë aplikuar 6,878 fermer dhe janë dixhitalizuar 13,260 parcela me 9,080.23 hektar, për bujqësi organike kanë aplikuar 37 fermer dhe janë dixhitalizuar 156 parcela me 420.24 hektar dhe kultura pemtare permanente kanë aplikuar 8,050 fermer dhe janë dixhitalizuar 12,735 parcela me 7,833.94 hektar.

Totali i parcelave të dixhitalizuara gjatë fushatës së aplikimit për subvencione 2018 është 105,941 ndërsa i hektareve 89,291.72 ha.

Gjatë fushatës së aplikimit për subvencione 2019 për mbështetje direkte për grurë kanë aplikuar 8,833 fermerë dhe janë dixhitalizuar 40,341 parcela me 38,193.92 ha. Ndërsa për farë gruri kanë aplikuar 15 fermerë dhe janë dixhitalizuar 58 parcela me 578.56 ha, për misër kanë aplikuar 9,497 fermerë dhe janë dixhitalizuar 34,396 parcela me 28,959.33 hektar, luledielli kanë aplikuar 5 fermer dhe janë dixhitalizuar 8 parcela me 7.91 hektar. Për theker kanë aplikuar 70 fermerë dhe janë dixhitalizuar 147 parcela me 214.98 ha, për elb kanë aplikuar 273 fermerë dhe janë dixhitalizuar 654 parcela me 523.65 ha, për tërshërë kanë aplikuar 505 fermerë dhe janë dixhitalizuar 1087 parcela me 1051.15 ha, perime në fushë të hapur kanë aplikuar 7,460 dhe janë dixhitalizuar 14,059 parcela me 9,381.99 ha. Për bujqësi organike kanë aplikuar 25 fermerë dhe janë dixhitalizuar 247 parcela me 814.56 ha dhe kultura pemtare permanente kanë aplikuar 7,273 fermerë dhe janë dixhitalizuar 11,776 parcela me 7,891.36 ha.

Totali i parcelave të dixhitalizuara gjatë fushatës së aplikimit për subvencione 2019 është 102,966 ndërsa i hektarëve 87,618.5.

Në këtë grafikun mund të shihet numri i fermerëve që kanë aplikuar përmes sLPIS-it, numrin e parcelave dhe sipërfaqen e dixhitalizuar gjatë kampanjave për aplikim për subvencione 2011/12, 2012/13, 2014, 2015, 2016, 2017, 2018 dhe 2019:

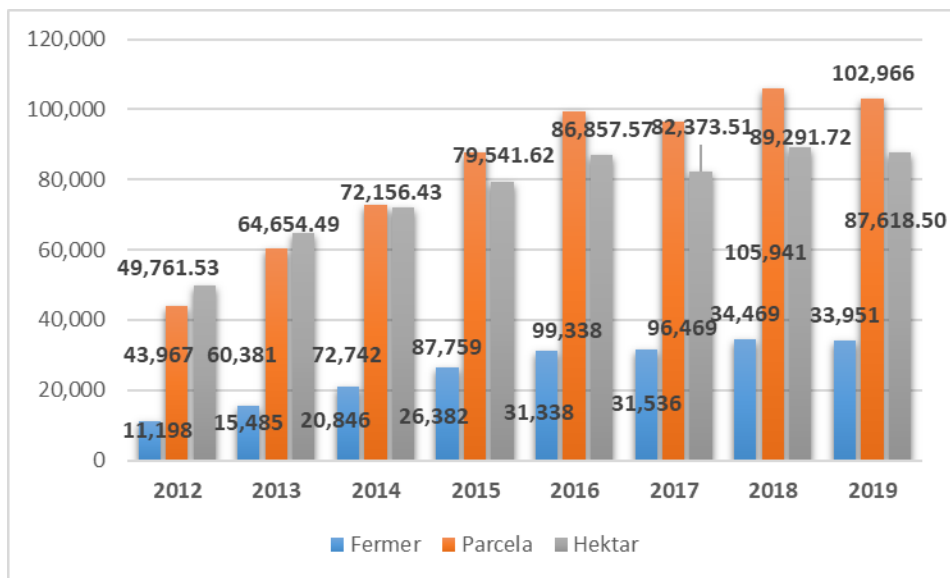


Tabela 120: Grafikoni 36 - Numri i fermerëve që kanë aplikuar përmes sLPIS, numri i parcelave dhe sipërfaqja e digitalizuar nëpër vite

Më poshtë mund të shihni Sistemin e Thjeshtësuar të Identifikimit të Parcelave të Tokës (sLPIS):

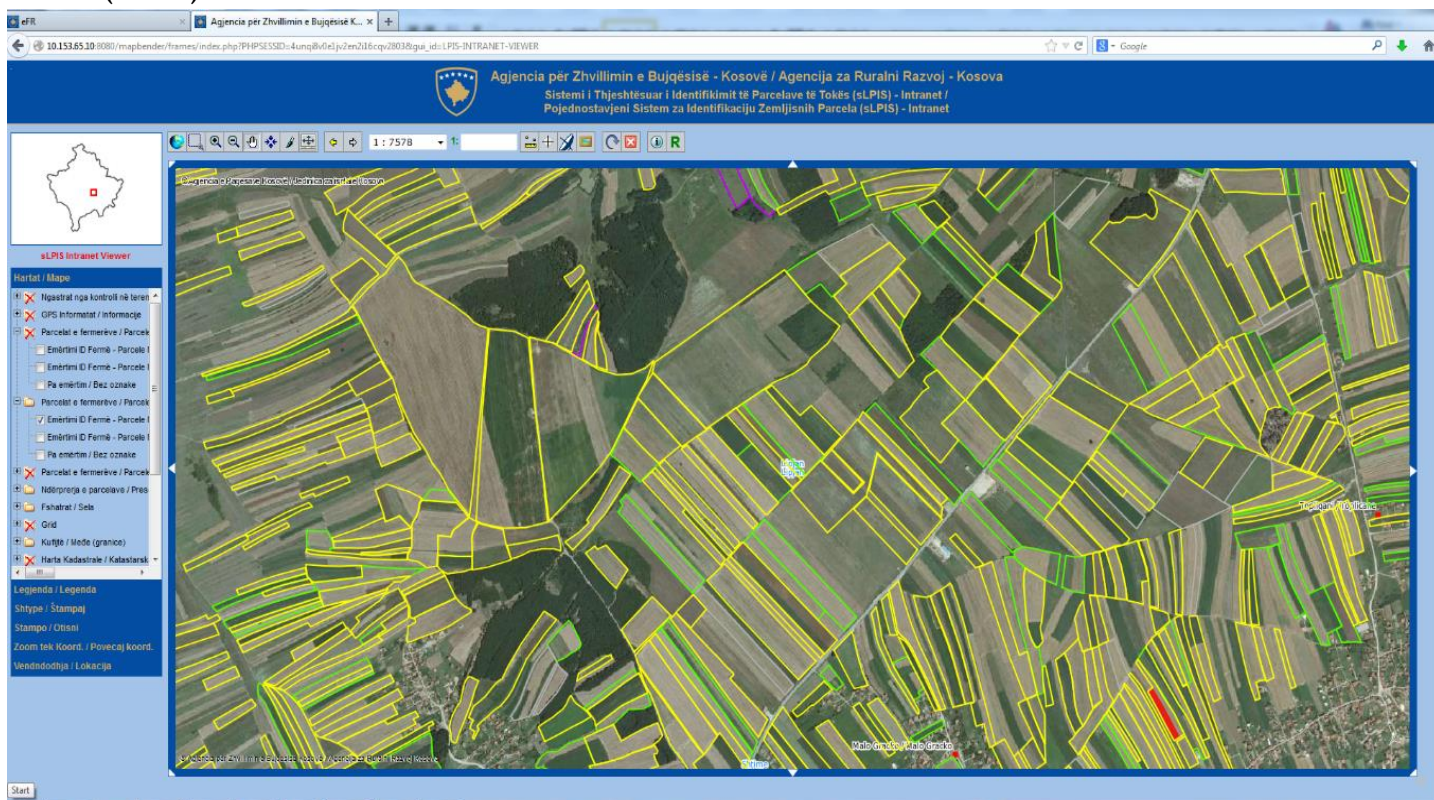


Fig. 8 Sistemi i Thjeshtësuar për Identifikim të Parcelave të Tokës (sLPIS)

Për kontrollë në teren nga inspektorët e AZHB-së përdoren sLPIS-Mobile i cili funksionon pa qasje në rrjet të internetit (offline) ku ngarkohen të dhënat nga Sistemi i Thjeshtësuar i Identifikimit të Parcelave të Tokës (sLPIS) në sLPIS-Mobile vetëm me qasje të llaptopit në rrjet qeveritar dhe bartja e të dhënave nga sLPIS-Mobile në Sistemin e Thjeshtësuar të Identifikimit të Parcelave të Tokës (sLPIS). Ngarkimi i të dhënave bëhet shumë shpejt me një komandë e cila bën transferimin e të dhënave. Konfigurimi i sLPIS-Mobile në llaptop është bërë nga Drejtoria e IT po ashtu edhe konfigurimi i GPS-ve që përdorin inspektorët në teren.

Më poshtë mund të shihni sLPIS-Mobile i cili funksionon (offline) pa qasje në rrjet të internetit i cili përdoret nga inspektorët për kontrollë në teren




Fig. 9 sLPIS-Mobile

Regjistri i Granteve

Regjistri i Granteve - Ky regjistër përmbanë:

- ✓ Modulin për aplikim për grante dhe kërkesën për pagesë;
- ✓ Modulin e miratimit të granteve;
- ✓ Modulin e autorizimit të pagesave si dhe
- ✓ Modulin e kontrollit në teren.

Regjistri për aplikim për grante dhe kërkesën për pagesë

Regjistri për aplikim për grante dhe kërkesën për pagesë: Ky modul është instaluar në zyrat regionale të AZHB-së ku bëhet aplikimi sipas masave dhe nënmasave të Projekteve të Zhvillimit Rural. Gjatë vitit 2019 ruajtja e të dhënave gjatë aplikimit është bërë në server të AZHB-së dhe gjatë gjithë kohës zyrtarët përgjegjës të miratimit të projekteve kanë mundur të shohin të dhënat e fermerëve që kanë aplikuar sipas masave dhe nënmasave dhe shumën e projektit që ka aplikuar. Gjatë plotësimit të kërkesës për pagesë gjatë vitit 2019 janë regjistruar të gjitha faturat që janë sjelluar nga fermerët që kanë bërë kërkesë për pagesë, gjatë gjithë kohës zyrtarët e Autorizimit të Pagesave mund të shohin se sa fermerë kanë bërë kërkesë për pagesë.

Më poshtë mund të shihni Softuerin për aplikim për grante dhe kërkesën për pagesë i cili funksionon në shtatë zyrat regionale të AZHB-së

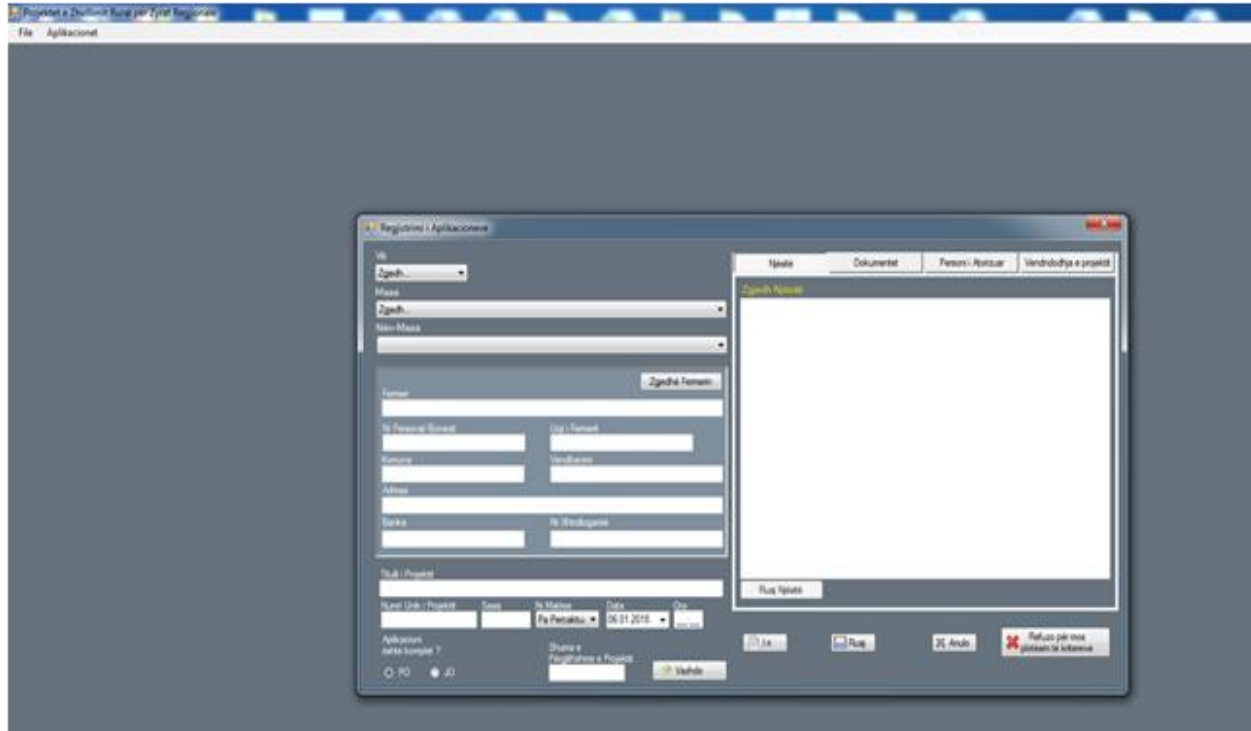


Fig. 10 Softueri për aplikim për grante dhe kërkesën për pagesë

Miratimi i granteve

Miratimi i granteve: Gjatë vitit 2019 Regjistri për Miratimin e Granteve është përgatitur për miratimin e granteve të vitit 2018 sipas Udhëzimit Administrativ 2019. Pas aplikimit në softuerin për aplikim për grante, zyrtarët e AZHB-së fillojnë me poentimin e tyre sipas kriterëve që janë të rregulluara me udhëzimin administrativ të vitit përkatës. Përmes këtij softueri gjenerohen letrat informuese, bëhet përgatitja e kontratës që nënshkruhet nga fermeri dhe AZHB-ja, po ashtu përmes këtij softveri bëhet dhe dërgimi i sms-it në telefon mobil tek fermerët dhe dërgimi i vendimit në e-malin e fermerit për t'u njohur lidhur me vendimin e marrë për aplikacionin e tij. **Më poshtë mund të shihni softuerin për miratimin e granteve që shfrytëzohet nga zyrtarët e AZHB-së**

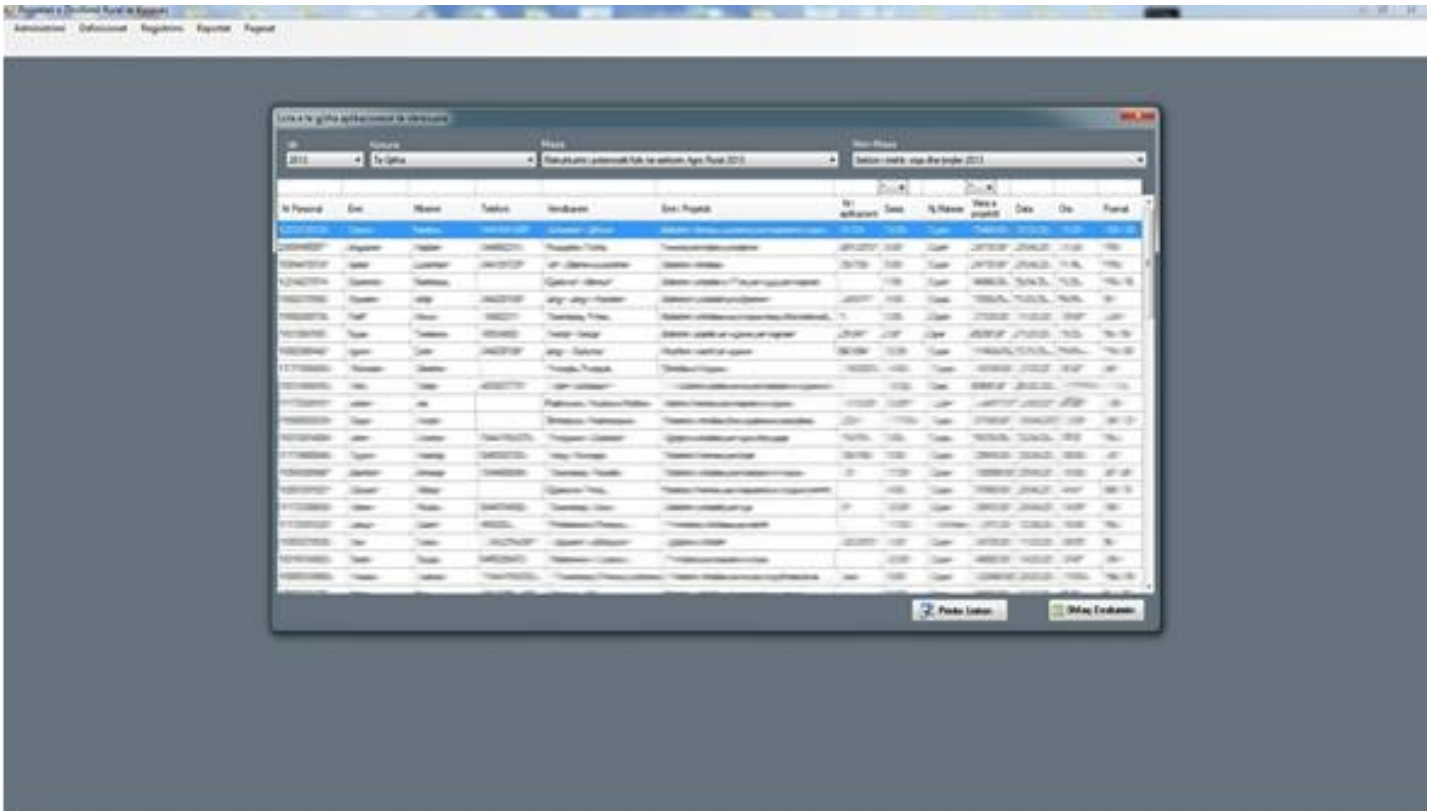


Fig. 11 Softuerin për miratimin e granteve

Autorizimi i Pagesave

Autorizimi i Pagesave - Gjatë vitit 2019 ky modul është përgatitur për Autorizim të Pagesave të vitit 2019 ku kërkesat për pagesë janë plotësuar në zyret regjionale të AZHB-së. Kalkulimi dhe autorizimi i pagesave është bërë nga zyrtarët e Autorizimit të Pagesave ku bëhet kalkulimi i faturave dhe përpilimi i listave për kontrollë në teren dhe përgatitja e listës për pagesë.

Më poshtë mund të shihni softuerin për autorizimin e pagesave që shfrytëzohet nga zyrtarët e Agjencionit për Zhvillimin e Bujqësisë – AZHB:

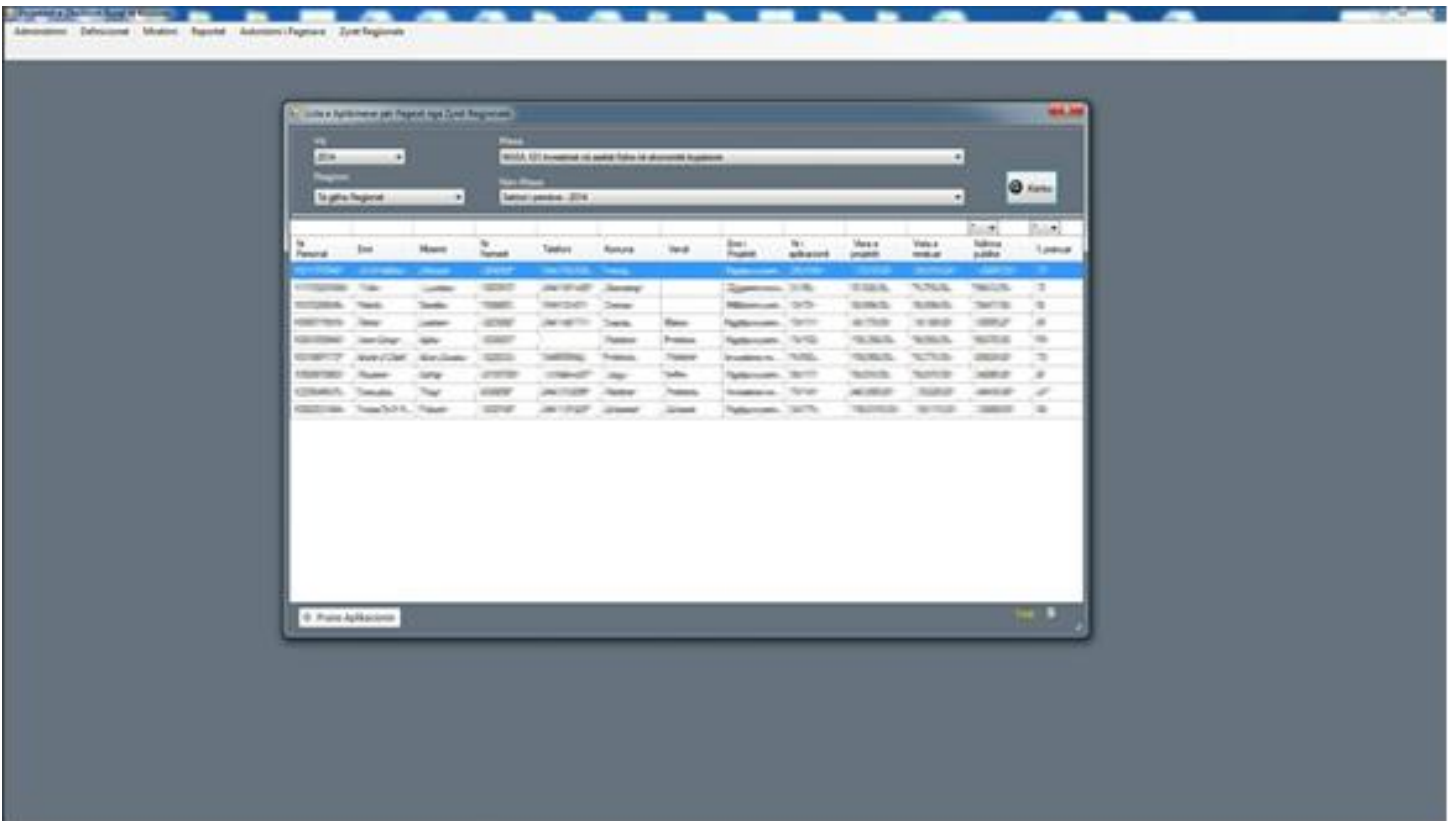


Fig. 12 Softuerin për autorizimin e pagesave

Moduli i kontrollit në teren

Moduli i kontrollit në teren: Ky modul përdoret nga Drejtoria e Kontrollit në Teren, ku përmes këtij moduli nga Drejtori i Drejtorisë së kontrollit caktohen lëndët për kontrollë në teren dhe përcaktohen për secilën lëndë nga dy (2) inspektorë.

Pas definimit të lëndëve, përmes modulit të inspektorëve, secili inspektor sheh lëndët që i'u kanë caktuar për inspektim. Pas kontrollit në teren inspektorët qasen në këtë modul ku në sistem plotësojnë të gjeturat në teren dhe në mënyrë automatike raporti kalon tek shefi apo personi përgjegjës të Modullit të Kontrollit, ku dhe bëhet vlerësimi/pranimi i kontrollit.

Përgjegjësitë e Drejtorisë së Kontrollit, e bëjnë pranimin e lëndës dhe vlerësimin e raportit të kontrollit në teren dhe pas këtij vlerësimi, lënda bartet në mënyrë automatike tek departamentet përkatëse. Nëse është kontrolli i I-rë, atëherë lënda bartet tek Miratimi i Projekteve, ndërsa nëse lënda është e kontrollit të II-të, lënda bartet tek Autorizimi i Pagesave.

Më poshtë mund të shihni modulin e kontrollit në teren që shfrytëzohet nga inspektorët e Agjencisë për Zhvillimin e Bujqësisë - AZHB




Figura 13 Moduli i kontrollit në teren

Regjistri për Menaxhimin e Pagesave Direkte

Regjistri për Menaxhimin e Pagesave Direkte - Ky ueb - aplikacion përfshinë dy module: moduli për aplikim në zyret komunale dhe modulën për menaxhimin e Pagesave Direkte në AZHB. Përmes këtij ueb - aplikacioni është bërë aplikimi për të gjitha pagesat direkte për sipërfaqe (grurë, misër etj, kultura permanente) si dhe të gjitha aplikimet për krerë (lopë qumështore, dele, dhi, bletë etj.). Ky aplikacion është i ndërlidhur edhe me sLPIS (Sistemi i Thjeshtëzuar i Identifikimit të Parcelave të Tokës) ku pas dixhitalizimit të parcelave bëhet aplikimi përmes këtij ueb - aplikacioni. Në ueb - aplikacionin e pagesave direkte bëhet kontrolli administrativ i aplikacioneve, procedimi i lëndëve për kontroll në teren, kalkulimi i pagesave, përpilimi i listave për pagesë si dhe dërgimi i sms-it në telefon mobil tek fermerët dhe dërgimi i vendimit në e-malin e fermerit. Përmes këtij ueb - aplikacioni bëhet komplet menaxhimi i pagesave direkte. Gjatë vitit 2019 Drejtoria e IT në këtë ueb - aplikacion ka bërë krijimin e shfrytëzuesëve (userëve), rikthimin në aplikim të aplikacioneve që kanë bërë gabime zyrtarët komunal gjatë aplikimit si dhe mirëmbajtjen e të dhënave.

Më poshtë mund të shihet Regjistrin për Menaxhimin e Pagesave Direkte

Name	SubsidySubtypeName	UnitMeasureName	PriceType	Category
Akuakulturë	Tjera	Copë	Fiks	Vjetor
Aronia	Kulturat pemëtare	Hektar	Fiks	Permanent
Arra	Kulturat pemëtare	Hektar	Fiks	Permanent
Asparagu	Tokë e punueshme	Hektar	Fiks	Vjetor
Bizele	Tokë e punueshme	Hektar	Fiks	Vjetor
Bletë	Bletë	Copë	Fiks	Vjetor
Boronica	Kulturat pemëtare	Hektar	Fiks	Permanent
Brokoli	Tokë e punueshme	Hektar	Fiks	Vjetor
Buallica	Gjedhë	Krerë	Fiks	Vjetor
Bujqësia organike	Kulturat pemëtare	Hektar	Fiks	Permanent
Dele për mbarështim	Dele dhe Dhi	Krerë	Fiks	Vjetor
Dhi për mbarështim	Dele dhe Dhi	Krerë	Fiks	Vjetor
Domate	Tokë e punueshme	Hektar	Fiks	Vjetor
Dosat për riprodhim	Derra	Krerë	Fiks	Vjetor
Dredhëza	Tokë e punueshme	Hektar	Fiks	Vjetor

Fig. 14 Regjistri për Menaxhimin e Pagesave Direkte

Më poshtë mund të shihni aplikacionin për aplikim për Pagesa Direkte për të gjitha subvencionet



Republika e Kosovës
 Republika Kosova-Republic of Kosovo
 Qeveria -Vlada - Government
 Ministria e Bujqësisë, Pylltarisë dhe Zhvillimit Rural - Ministarstvo Poljoprivrede, Šumarstva i Ruralnog Razvoja - Ministry of Agriculture, Forestry And Rural Development
 Agjencia për Zhvillimin e Bujqësisë/Agencia za Razvoj Poloprivrede/The Agriculture Development Agency

FORMULAR PËR APLIKIM/ OBRAZAC ZA APLIKACIJU
Pagesat Direkte

NIF: 1050486 Nr:30/01266 Viti

1. Zgjidh llojin e entitetit/ Izaberi tip lica? Person Fizik/Fizicko Lice Person Juridik/Pravno Lice

1a. Të dhënat për Personin Fizik (Fermerin)/Podaci o Fizickom Licu (Farmeru)

Emri/ Ime	Test	Mbiemri/ Prezime	Test
Emri i babait/ Ime oca	Test	Data e lindjes/ Datum rođenja	12/12/1980 12:00:00 AM
Numri Personal/ Licni broj	1231231239	Telefoni/ Telefon	044/000/000
Komunal/ Opština	Prishtinë/ Pristina	Vendbanimi/ Naselje	Prishtinë/ Pristina

1b. Të dhënat për Personin Juridik/ Podaci o Pravnom Licu

Emri i Personit Juridik/ Ime Pravno Lice			
Nr. Reg. Biznesit/ Reg. broj Biznesa	0	Nr. Fiskal/ Fiskalni broj	0

II. Aplikacioni është komplet/ Aplikacija je kompletna PO JO

Në rast të mungesës së dokumenteve aplikanti do të dorëzojë dokumentet përkatëse brenda një periudhe prej 5 ditë pune!
 U slučaju nedostataka dokumentacije aplikant će predati dokumente u okviru perioda od 5 radnih dana!

Grurë	Hektar	0.41
Domate	Hektar	0.80
Pemë molle	Hektar	0.48
Lopë qumështore	Krerë	5.00
Dele për mbarëshëm	Krerë	150.00
Dhi për mbarëshëm	Krerë	10.00

- Deklaratë:
 1. Konfirmoj që të gjitha të dhënat e ofruara në këtë aplikacion janë korrekte dhe unë do të ballafaqohem me pasojat ligjore në rast se të dhënat nuk janë të sakta apo mungojnë.
 2. I vë në dispozicion të gjitha të dhënat dhe informatat për kontrollet në teren.
 3. Unë lejoj përdorimin e këtyre të dhënave në të gjithë regjistrat e MBPZHR dhe ESK.

- Izjava:
 1. Potvrdjujem da svi podaci u ovoj aplikaciji su korektni i tačni i da ću snositi zakonske posledice ako su podaci netačni i neistiniti ili nedostaju.
 2. Ja učiniću dostupnim sve podatke i informacije za terensku kontrolu.
 3. Dajem saglasnost da se ovi podaci upotrebe u registre MPSRR i SOK.

Viti

dita/dan		muaji/mesec		viti/god	
----------	--	-------------	--	----------	--

(Nënshkrimi i aplikantit / (personit të autorizuar)
 (Potpis aplikanta / (ovlačenog lica)

(Nënshkrimi i zyrtarit komunal)
 (Potpis optinskog slubenika)

NIF: 1050486

Faqe/Strana 1 nga/od 1

Datë/ Datum:

Fig. 15 Aplikacionin për aplikim për Pagesa Direkte

Ueb faqja

Ueb faqja: Mirëmbajtja e ueb faqës së AZHB-së bëhet nga Drejtoria e Teknologjisë Informative. Gjatë vitit 2019 janë publikuar të gjitha thirrjet për aplikim për Grante dhe Subvencione, formularët për aplikim, listat e përfituesve të granteve dhe subvencioneve, udhëzuesit për aplikues, udhëzimet administrative si dhe materiale të ndryshme informuese të Agjencionit për Zhvillimin e Bujqësisë (AZHB). Publikimi i këtyre informatave është bërë në gjuhën Shqipe dhe Serbe.

Republika e Kosovës
MINISTRIA E BUJQËSISË, PYLLTARISË DHE ZHVILLIMIT RURAL
AGJENCIA PËR ZHVILLIMIN E BUJQËSISË

SHQIP ENGLISH SRPSKI

BALLINA PËR NE LAJME DREJTORATET LEGJISLACIONI GRANTE SUBVENCIONE SHPALLIE

THIRRJE PËR APLIKIM - GRANTE

THIRRJE PËR APLIKIM - SUBVENCIONE

LISTA E PËRFITUESVE TË GRANTEVE

LISTA E PËRFITUESVE TË SUBVENCIONEVE

Publikohen rezultatet preliminare të granteve në bujqësi për disa sektorë

Drejtoria i Autorizimit të Pagesave organizoj trajnim për fermer

Publikohen rezultatet preliminare të granteve në bujqësi për disa sektorë

Zgjatet deri më 10 prill afati për aplikim për Pagesa Direkte

Fig. 17 Ueb Faqja

SEKTORI I AUDITIMIT TË BRENDSHËM

Auditimi i Brendshëm është një aktivitet i pavarur dhe profesional që i ofron menaxhmentit të organizatës siguri të arsyeshme se shpenzimi i fondeve, zhvillimi i procedurave, sistemi i monitorimit dhe qeverisja e përgjithshme bëhen në pajtueshmëri të plotë me ligjet dhe rregulloret në fuqi dhe të bazuara në praktikën e mira ndërkombëtare.

Spektori i Auditimit të Brendshëm (SAB) në kuadër të AZHB-së parashihet me Ligjin për Bujqësi dhe Zhvillim Rural (i ndryshuar/plotësuar me Ligjin 04/L-090). SAB brenda AZHB-së për herë të parë është themelur në vitin 2018. Aktualisht, SAB funksionon me dy (2) persona: Drejtori i Auditimit dhe një auditore e brendshme.

Bazuar në intervistat e zhvilluara me stafin kyq në fund të vitit 2018 SAB ka përgatitur Planin Strategjik të Auditimit për periudhën pesë-vjeçare 2019-2023 si dhe Planin Vjetor të Auditimit për vitin 2019 të cilat janë aprovuar nga Kryeshefi Ekzekutiv i AZHB-së.

Aktivitetet e SAB të kryera gjatë vitit 2019 ndahen në këto kategori:

- I. DETYRAT E AUDITIMIT
- II. DETYRAT E KONSULENCËS
- III. TË TJERA

Detyrat e auditimit

SAB në vitin 2019-të ka kryer tri (3) auditime sipas Planit Vjetor të Auditimit 2019 dhe dy (2) auditime me kërkesë nga menaxhmenti respektivisht nga Kryeshefi Ekzekutiv i AZHB-së.

Auditimet sipas Planit Vjetor të Auditimit

Spektori i Auditimit të Brendshëm në vitin 2019 ka ekzekutuar tri (3) auditime të bazuara në Planin Vjetor të Auditimit që kanë mbuluar temat në vijim:

- ✓ Auditimi i nënmasës 101.1 – Spektori për pemë drufrutore – PZHR 2018;
- ✓ Auditimi i nënmasës 101.2 dhe 101.2.1 – Spektori për serra dhe sektori për depo – PZHR 2018; dhe
- ✓ Auditimi i nënmasës 101.3 dhe 101.3.1 – Spektori i mishit (trashja e viçave dhe derrave) – PZHR 2018.

Në kuadër të këtyre auditimeve janë testuar gjithsej 108 mostra, gjegjësisht 53 mostra të aplikuesve të kontraktuar, 36 mostra të aplikuesve të refuzuar dhe 19 mostra të aplikuesve të paprocesuar. Në tabelën në vijim është paraqitur shpërndarja e këtyre mostrave të audituara/testuara sipas secilës temë të auditimit.

#	Tema e auditimit	Mostra të aplikuesve të kontraktuar	Mostra të aplikuesve të refuzuar	Mostra të aplikuesve të paprocesuar	Gjithsej
1	Sektori për pemë drufrutore	16	18	10	44
2	Sektori për serra dhe sektori për depo	25	10	6	41
3	Sektori i mishit	12	8	3	23
Gjithsej		53	36	19	108

Tabela 121: Shpërndarja e mostrave të testuara – auditimet sipas Planit Vjetor

Procedurat e testimit të mostrave kanë përfshirë testimin e kontrollit administrativ respektivisht të dokumentacionit që nga aplikimi deri në autorizimin e pagesave si dhe inspektimet e investimeve në teren.

Auditimet me kërkesë nga menaxhmenti

Sektori i Auditimit të Brendshëm në vitin 2019 ka kryer dy (2) auditime me kërkesë nga menaxhmenti. Auditimet e këtij lloji të kryera në vitin 2019 janë:

- ✓ Auditimi i procesit të kthimit të avanceve për nënmasën 103.3 – Përpunimi i pemëve dhe perimeve – PZHR 2015 dhe
- ✓ Auditimi i granteve nga PZHR 2012-2018.

Në kuadër të këtyre auditimeve janë testuar gjithsej 96 mostra, gjegjësisht 53 mostra të aplikuesve të kontraktuar, 14 mostra të aplikuesve të refuzuar dhe 29 mostra të aplikuesve të paprocesuar. Në kuadër të “Auditimit të granteve nga PZHR 2012-2018” në vitin 2019 janë audituar/testuar vetëm një pjesë (91) e mostrave nga të gjitha masat e PZHR 2012.

Në tabelën në vijim është paraqitur shpërndarja e këtyre mostrave të audituara/testuara sipas secilës temë të auditimit.

#	Tema e auditimit	Mostra të aplikuesve të kontraktuar	Mostra të aplikuesve të refuzuar	Mostra të aplikuesve të paprocesuar	Gjithsej
1	Auditimi i procesit të kthimit të avanceve për nënmasën 103.3 – Përpunimi i pemëve dhe perimeve – PZHR 2015	5	-	-	5
2	Auditimi i granteve nga PZHR 2012	48	14	29	91
Gjithsej		53	14	29	96

Tabela 122: Shpërndarja e mostrave të testuara – auditimet me kërkesë

Sipas kërkesës së menaxhmentit, procedurat e testimit të mostrave për këto auditime kanë përfshirë vetëm testimin e kontrollit administrativ respektivisht të dokumentacionit.

Detyrat e konsulencës

Krahas detyrave të auditimit sipas Planit Vjetor dhe bazuar në kërkesën e menaxhmentit, SAB gjatë tërë vitit 2019 ka ofruar edhe shërbime të konsulencës për menaxhmentin e lartë dhe stafin e AZHB-së.

Në kuadër të këtyre shërbimeve të konsulencës SAB ka ofruar kontributin e vet në aktivitetet në vijim:

- ✓ Përgatitja e Udhëzuesve për Aplikues për PZHR-2019;
- ✓ Përgatitja e një dokument-diskutimi lidhur me “pakon e akreditimit”;
- ✓ Konsulta dhe kontribute të vazhdueshme me ekspertin gjerman të angazhuar në një projekt për asistencë teknike për përgatitjen e AZHB-së për akreditim;
- ✓ Konsultime dhe rekomandime rreth përgatitjes së draft-rregullores për *“Detyrat, Funksionin, Përgjegjësitë, Kompetencat dhe Strukturën Organizative të Agjencisë për Zhvillimin e Bujqësisë”*; dhe
- ✓ Konsultime dhe këshillime tjera.

Të tjera

Aktivitetet tjera të kryera gjatë vitit 2019 nga ana e SAB përfshijnë:

- ✓ Pjesëmarrja në trajnime;
- ✓ Koordinimi i auditimit të jashtëm/Zyrës Kombëtare të Auditimit;
- ✓ Asistencë për përgatitjen e Planit të Veprimit për Raportin e Auditimit të Zyrës Kombëtare të Auditimit dhe
- ✓ Përgatitja e Planit Strategjik 2020 - 2023 dhe Planit Vjetor të Auditimit 2020.